




**АЭТЕРНА**

НАУЧНО-ИЗДАТЕЛЬСКИЙ ЦЕНТР

ISSN 2541-8076

№ 11-1/2021



**НАУЧНЫЙ**  
**ЭЛЕКТРОННЫЙ**  
**ЖУРНАЛ**  
**Академическая**  
**Публицистика**

# НАУЧНЫЙ ЭЛЕКТРОННЫЙ ЖУРНАЛ «АКАДЕМИЧЕСКАЯ ПУБЛИЦИСТИКА»

**ISSN 2541-8076**

Учредитель, издатель и редакция  
научного электронного журнала  
«Академическая публицистика»:  
Общество с ограниченной ответственностью  
«Аэтерна»  
450057, г. Уфа, ул. Пушкина 120  
+7 347 266 60 68  
<https://aeterna-ufa.ru>  
info@aeterna-ufa.ru

Верстка / корректура: Зырянова М.А. / Асабина К.С.

Подписано для публикации на сайте <https://aeterna-ufa.ru> -  
10.11.2021 г.  
Формат 60x90/8.  
Усл. печ. л. 26.22.  
Эл. текст. дан. (4,3 Мб).

Цена свободная.  
Распространяется по подписке.

Все статьи проходят экспертную оценку. Точка зрения редакции не всегда совпадает с точкой зрения авторов публикуемых статей. Авторы статей несут полную ответственность за содержание статей и за сам факт их публикации. Учредитель, издатель и редакция не несет ответственности перед авторами и/или третьими лицами и организациями за возможный ущерб, вызванный публикацией статьи.

При использовании и заимствовании материалов  
ссылка обязательна

Главный редактор:

Сукиасян А. А., кандидат экономических наук, доцент.

Редакционный совет:

Абидова Гулмира Шухратовна, доктор технических наук (DSc)  
Агафонов Юрий Алексеевич, доктор медицинских наук  
Алдакушева Алла Брониславовна, кандидат экономических наук  
Алейникова Елена Владимировна, доктор государств. управления  
Алиев Закир Гусейн оглы, доктор философии аграрных наук  
Бабаян Анжела Владиславовна, доктор педагогических наук  
Баишева Зилия Вагизовна, доктор филологических наук  
Байгузина Люза Закиевна, кандидат экономических наук  
Булатова Айсылу Ильдаровна, кандидат социологических наук  
Бурак Леонид Чеславович, кандидат технических наук  
Ванесян Ашот Саркисович, доктор медицинских наук  
Васильев Федор Петрович, доктор юридических наук  
Вельчинская Елена Васильевна, доктор фармацевтических наук  
Виневская Анна Вячеславовна, кандидат педагогических наук  
Габрус Андрей Александрович, кандидат экономических наук  
Галимова Гузалия Абкадировна, кандидат экономических наук  
Гетманская Елена Валентиновна, доктор педагогических наук  
Гимранова Гузель Хамидулловна, кандидат экономических наук  
Григорьев Михаил Федосеевич, кандидат сельскохозяйственных наук  
Грузинская Екатерина Игоревна, кандидат юридических наук  
Гулиев Игбал Адилевич, кандидат экономических наук  
Датий Алексей Васильевич, кандидат медицинских наук  
Долгов Дмитрий Иванович, кандидат экономических наук  
Ежкова Нина Сергеевна, доктор педагогических наук, доцент  
Екшиев Тагер Кадырович, кандидат экономических наук  
Епхиева Марина Константиновна, кандидат педагогических наук  
Ефременко Евгений Сергеевич, кандидат медицинских наук  
Закиров Мунавир Закиевич, кандидат технических наук  
Зарипов Хусан Баходирович, доктор философии по экономическим наукам  
Иванова Нионила Ивановна, доктор сельскохозяйственных наук  
Иванова Светлана Анатольевна, доктор химических наук  
Касимова Дилара Фаритовна, кандидат экономических наук  
Киракосян Сусана Арсеновна, кандидат юридических наук  
Киркимбаева Жумагуль Слямбековна, доктор ветеринарных наук  
Кленина Елена Анатольевна, кандидат философских наук  
Козлов Юрий Павлович, доктор биологических наук  
Колесников Александр Сергеевич, кандидат технических наук  
Кондрашин Андрей Борисович, доктор экономических наук  
Копоначкова Ольга Михайловна, доктор медицинских наук  
Куликова Татьяна Ивановна, кандидат психологических наук  
Курбанаева Лилия Хамматовна, кандидат экономических наук  
Курманова Лилия Рашидовна, доктор экономических наук  
Ларионов Максим Викторович, доктор биологических наук  
Мальшикина Елена Владимировна, кандидат исторических наук  
Маркова Надежда Григорьевна, доктор педагогических наук  
Мухаммадеева Зинфира Фанисовна, кандидат социологических наук  
Норчаев Даврон Рустамович, доктор технических наук  
Нурдавятлова Эльвира Фанизовна, кандидат экономических наук  
Песков Аркадий Евгеньевич, кандидат политических наук  
Половения Сергей Иванович, кандидат технических наук  
Пономарева Лариса Николаевна, кандидат экономических наук  
Почивалов Александр Владимирович, доктор медицинских наук  
Прошин Иван Александрович, доктор технических наук  
Равшанов Махмуд, доктор филологических наук,  
Сафина Зилия Закировна, кандидат экономических наук  
Симонович Надежда Николаевна, кандидат психологических наук  
Симонович Николай Евгеньевич, доктор психологических наук  
Сирик Марина Сергеевна, кандидат юридических наук  
Смирнов Павел Геннадьевич, кандидат педагогических наук  
Старцев Андрей Васильевич, доктор технических наук  
Танаева Замфира Рафисовна, доктор педагогических наук  
Терзиев Венелин Кръстев, доктор экономических наук  
Чиладзе Георгий Бидзинович, доктор экономических наук  
Шилкина Елена Леонидовна, доктор социологических наук  
Шляхов Станислав Михайлович, доктор физико-математических наук  
Шошин Сергей Владимирович, кандидат юридических наук  
Юрова Ксения Игоревна, кандидат исторических наук  
Юсупов Рахмьян Галимьянович, доктор исторических наук  
Янгиров Азат Вазирович, доктор экономических наук  
Яруллин Рауль Рафаэлович, доктор экономических наук

**СОДЕРЖАНИЕ****ТЕХНИЧЕСКИЕ НАУКИ**

- Гаранина Д.Е.** 7  
ХАРАКТЕРИСТИКА И ПРИМЕНЕНИЕ ГЛАЗУРОВАННОЙ КЕРАМИКИ
- Куликова В.В., Ковалёва Е.А., Рослый Б.А.** 13  
ОРГАНИЗАЦИЯ ТУШЕНИЯ ПОЖАРА ПОДРАЗДЕЛЕНИЯМИ ПОЖАРНОЙ ОХРАНЫ
- Куликова В.В., Животов В.А., Подкопаева О.В.** 24  
ТУШЕНИЕ ВОЗМОЖНОГО ПОЖАРА РЕЗЕРВУАРА РВС-5000 В ОБВАЛОВАНИИ ОДНОВРЕМЕННО ОТ ПЕРЕДВИЖНОЙ ПОЖАРНОЙ ТЕХНИКИ
- Литвиненко И.Г.** 32  
РЕТРОСПЕКТИВНЫЙ АНАЛИЗ УРОВНЯ ПРОИЗВОДСТВЕННОГО ТРАВМАТИЗМА В РЕСПУБЛИКЕ КРЫМ (2015-2020 гг.)

**СЕЛЬСКОХОЗЯЙСТВЕННЫЕ НАУКИ**

- Сковычев П.С., Торопова Т.А.** 38  
РАЗВИТИЕ СЕЛЬСКОГО ХОЗЯЙСТВА В ДАЛЬНЕВОСТОЧНОМ РЕГИОНЕ: СОВРЕМЕННОЕ СОСТОЯНИЕ И ПЕРСПЕКТИВЫ

**ИСТОРИЧЕСКИЕ НАУКИ**


- Карлов В.В.** 49  
ПРЕДСТАВЛЕНИЕ О БУДУЩЕМ В ИСТОРИЧЕСКОМ СОЗНАНИИ ОБЩЕСТВА: ОБЪЕКТ И СУБЪЕКТЫ РЕФЛЕКСИИ
- Уманчик К.В.** 60  
СОВЕТСКАЯ РАЗВЕДКА И ЕЕ ВКЛАД В ПОБЕДУ В ВЕЛИКОЙ ОТЕЧЕСТВЕННОЙ ВОЙНЕ

**ЭКОНОМИЧЕСКИЕ НАУКИ**

- Ахметова И.Е., Сунгатуллин И.Р.** 66  
РОЛЬ ПОДДЕРЖКИ МАЛОГО И СРЕДНЕГО ПРЕДПРИНИМАТЕЛЬСТВА ДЛЯ СОХРАНЕНИЯ ЗАНЯТОСТИ НАСЕЛЕНИЯ В УСЛОВИЯХ КРИЗИСА, ВЫЗВАННОГО ЭПИДЕМИЕЙ SARS-COV-2
- Герр К.Ю.** 74  
МЕТОДЫ ВЫЯВЛЕНИЯ НЕСОВЕРШЕНСТВА СИСТЕМЫ В СИСТЕМЕ МУНИЦИПАЛЬНОГО УПРАВЛЕНИЯ В СФЕРЕ ФИЗИЧЕСКОЙ КУЛЬТУРЫ И СПОРТА Г. НЯГАНЬ
- Герр К.Ю.** 81  
СОВЕРШЕНСТВОВАНИЕ МУНИЦИПАЛЬНОГО УПРАВЛЕНИЯ В СФЕРЕ ФИЗИЧЕСКОЙ КУЛЬТУРЫ И СПОРТА

<b>Епанешникова Е.А., Кара А.Н.</b> ОСНОВЫ МОТИВАЦИИ И СТИМУЛИРОВАНИЯ ТРУДОВОЙ ДЕЯТЕЛЬНОСТИ МУНИЦИПАЛЬНЫХ СЛУЖАЩИХ	86
<b>Жемайтук И.Е.</b> ОСНОВНЫЕ НАПРАВЛЕНИЯ РАЗВИТИЯ ФИНАНСОВО-БАНКОВСКОГО СЕКТОРА РОССИИ	91
<b>Копылов А.А.</b> БУХГАЛТЕРСКИЙ УЧЕТ ЛИЗИНГОВЫХ ОПЕРАЦИЙ В УЧЕТЕ ЛИЗИНГОПОЛУЧАТЕЛЯ И ЛИЗИНГОДАТЕЛЯ ПО ПРАВИЛАМ ФСБУ 25/2018	95
<b>Косорукова И.Н.</b> ЭКОНОМИЧЕСКИЙ ЭФФЕКТ ОТ РЕКЛАМНОЙ КАМПАНИИ В СФЕРЕ ГОСТИНИЧНОЙ ИНДУСТРИИ	108
<b>Романов С.С., Седак А.В., Заруднева А.Ю.</b> ОСНОВНЫЕ ВОПРОСЫ ВОЗМОЖНОСТИ УЛУЧШЕНИЯ ЭКОЛОГИЧЕСКОЙ СИТУАЦИИ ЭКОНОМИЧЕСКИ ВЫГОДНЫМИ СРЕДСТВАМИ	113
<b>Суховей А.С.</b> МЕТОДЫ ОПТИМИЗАЦИИ РИСКОВ, ИСПОЛЬЗУЕМЫЕ ГОСУДАРСТВОМ, ПРИ РЕГУЛИРОВАНИИ СИСТЕМЫ ИПОТЕЧНОГО КРЕДИТОВАНИЯ	118
<b>Суховей А.С.</b> ФОРМИРОВАНИЕ ФИНАНСОВОЙ ПОЛИТИКИ ОРГАНИЗАЦИИ	124
<b>ФИЛОСОФСКИЕ НАУКИ</b>	
<b>Верховская Ж.А.</b> СИМОНА ВЕЙЛЬ: СЮЖЕТЫ «ОДИНОКОГО» ТВОРЧЕСТВА	128
<b>ФИЛОЛОГИЧЕСКИЕ НАУКИ</b>	
<b>Хошимова Д., Ниязова Н., Ардатова Е.В.</b> О ЛИНГВИСТИЧЕСКОМ ИССЛЕДОВАНИИ ЛАКУН В УСЛОВИЯХ МНОГОЯЗЫЧИЯ	140
<b>ЮРИДИЧЕСКИЕ НАУКИ</b>	
<b>Афонин П.Н.</b> ВЗАИМОДЕЙСТВИЕ РУССКОЙ ПРАВОСЛАВНОЙ ЦЕРКВИ И ФЕДЕРАЛЬНОЙ ТАМОЖЕННОЙ СЛУЖБЫ РОССИИ В КОНТЕКСТЕ ПОЛОЖЕНИЙ III, IV, VII РАЗДЕЛОВ «ОСНОВ СОЦИАЛЬНОЙ КОНЦЕПЦИИ РУССКОЙ ПРАВОСЛАВНОЙ ЦЕРКВИ»	148
<b>Бисилова Л.А.-М., Куценко Т.М.</b> ПРОБЛЕМЫ РЕАЛИЗАЦИИ ЭКОЛОГИЧЕСКИХ ПРАВ ГРАЖДАН В РОССИЙСКОЙ ФЕДЕРАЦИИ	154

<b>Ведищев М.А.</b> СОДЕРЖАНИЕ ПРАВОВОГО ПОЛОЖЕНИЯ ОСУЖДЕННЫХ	159
<b>Ведищев М.А.</b> МЕХАНИЗМ ВОЗНИКНОВЕНИЯ СПЕЦИАЛЬНОГО СТАТУСА ОСУЖДЕННЫХ	164
<b>Куценко Т.М.</b> К ВОПРОСУ О ПОНЯТИИ АДМИНИСТРАТИВНОЙ МЕДИАЦИИ	169
<b>Мосинян С.Г.</b> ПРАКТИКА ПРИЗНАНИЯ КАБАЛЬНОЙ СДЕЛКИ НЕДЕЙСТВИТЕЛЬНОЙ В РОССИИ	174
<b>Соколов И.А.</b> СУДЕБНАЯ СИСТЕМА В ПЕРИОД СУДЕБНОЙ РЕФОРМЫ 1864 ГОДА И НЕКОТОРЫЕ ПРОБЛЕМЫ ЕЕ ФУНКЦИОНИРОВАНИЯ	179
<b>Соколов И.А.</b> СУДЕБНАЯ СИСТЕМА В ПЕРВЫЕ ГОДЫ СОВЕТСКОЙ ВЛАСТИ	185
<b>ПЕДАГОГИЧЕСКИЕ НАУКИ</b>	
<b>Межлумова Р.А.</b> ОСНОВЫ СОЦИАЛЬНОГО ПАРТНЁРСТВА СЕМЬИ И ОБРАЗОВАТЕЛЬНОЙ ОРГАНИЗАЦИИ	193
<b>Шафеева Э.И.</b> ПАРАДИГМА СОВЕРШЕНСТВОВАНИЯ ДИСТАНЦИОННОГО ОБУЧЕНИЯ ПОСРЕДСТВОМ СИСТЕМЫ МОТИВАЦИИ ПЕДАГОГОВ	200
<b>ВЕТЕРИНАРНЫЕ НАУКИ</b>	
<b>Смирнова А.А.</b> ТЕХНИКА ПРОВЕДЕНИЯ ВЕТСАНЭКСПЕРТИЗЫ ТУШ И СУБПРОДУКТОВ КРУПНОГО РОГАТОГО СКОТА	206
<b>Фомина Я.М.</b> ТЕХНИКА ПРОВЕДЕНИЯ ВЕТСАНЭКСПЕРТИЗЫ ТУШ И ПРОДУКТОВ УБОЯ СВИНЕЙ	212
<b>ПОЛИТИЧЕСКИЕ НАУКИ</b>	
<b>Османова Э.Э.</b> ОЦЕНКА СОСТОЯНИЯ СОЦИАЛЬНОЙ ПОЛИТИКИ РОССИЙСКОЙ ФЕДЕРАЦИИ	220



УДК 666.3.

**Гаранина Д.Е.**

студент ВлГУ,

г. Владимир, РФ

## **ХАРАКТЕРИСТИКА И ПРИМЕНЕНИЕ ГЛАЗУРОВАННОЙ КЕРАМИКИ**

### **Аннотация**

Статья посвящена характеристике и применению глазурованной керамики. В тексте приведена общая характеристика керамики и глазури, рассмотрено разнообразие керамической плитки. Рассмотрены композиции для получения и производства глазурованной керамики, так же рассмотрены виды глазурованной керамики.

В заключении говорится об достоинствах и недостатках глазурованной керамики.

### **Ключевые слова**

Керамика, глазурь, глина, облицовка, обжиг, разнообразие.

Глазурование используется в основном для тонкой керамики. В производстве строительных материалов это встречается лишь в некоторых случаях, например, при изготовлении печной плитки, пустотелого фасонного кирпича, декоративной плитки, облицовочной и отделочной плитки, кислотостойких и термостойких изделий, газовых реторт.

Наиболее распространенными видами глазурованных керамических изделий являются плитки для отделки стен и полов. Поскольку глазурованная плитка не пропускает воду, она наиболее широко используется для отделки стен ванной комнаты. А если заполнить швы между плитками эпоксидным раствором, поверхность станет водонепроницаемой. Другие наиболее распространенные

области применения глазурованной плитки включают отделку кухонных стен, облицовку кухонных столешниц и использование глазурованной плитки в качестве напольного покрытия. В этих областях используется не только водонепроницаемость плитки, но и ее способность выдерживать огромные нагрузки [7].

Этот облицовочный материал удобен в эксплуатации. Покрытие плитки устойчиво к различным повреждениям и имеет длительный срок службы. Керамическая глазурованная плитка сегодня представлена в большом ассортименте, существует множество видов и разновидностей этого изделия. Это связано с тем, что данный вид облицовки приобрел сегодня огромную популярность благодаря своим особенностям.

#### Композиции для получения и производства

Глазурованная керамическая плитка изготавливается из смесей глины и определенных добавок, которые определяют структуру и свойства, в первую очередь прочность. Визуально отличить глазурованную плитку от обычной довольно просто. Плитка покрыта дополнительным слоем, который чаще всего прозрачный или имеет глянцевый эффект. Именно этот слой и является глазурью.

По своей сути глазурь представляет собой стеклянную заливку, которая герметизирует керамику и создает защитный слой, предотвращающий разрушение изделия и проникновение влаги. Обычно сырые глазури имеют высокую температуру наполнения (до 1250 °С), но все же существуют составы, температура наполнения которых не превышает 900 °С. Однако такие глазури содержат свинец или фтор, которые попадают в атмосферу во время обжига. Но после обжига, взаимодействуя с другими компонентами глазури, особенно с кремнеземом, они не представляют опасности для здоровья людей, контактирующих с изделием [1-3].

#### Виды глазурованной плитки

Глазурованная керамическая плитка различается по количеству слоев.



Существует однослойный и двухслойный материал.

При производстве плитки первого типа глазурь наносится на керамику в один слой. Плитка приобретает яркий цвет. Эта керамика называется "монолитная", особенностью которой является то, что такая плитка обладает высокой прочностью, но низкой пористостью. В процессе обжига цветовые характеристики также меняются.

При изготовлении двухслойной плитки сначала наносится один слой, а затем второй слой. Такое изделие обладает наилучшими показателями прочности. Этот тип плитки обладает лучшими характеристиками цвета и оттенков, так как обжиг производится не так долго и в течение короткого времени.

Также можно выделить еще один вид плитки – рельефную, используемую для отделки стен. Такие плитки обладают долговечностью, так как при обжиге и нанесении глазури материал превращается в цельное изделие без воздушных подушек внутри. Также рельефная плитка имеет более длительный срок службы – верхнее покрытие надежно защищает материал. Есть различные модели и большой ассортимент. Недостатком являются определенные проблемы в процессе резки. Так, плитка может содержать рисунок, который трудно совместить при облицовке [2,4].

#### Дефекты глазурного покрытия

Глазурь подходящего состава после обжига образует гладкий блестящий слой на поверхности черепка. При несоблюдении состава и технологических параметров возникают различного рода дефекты, которые снижают свойства плитки и ухудшают ее внешний вид.

Появление дефектов указывает на то, что либо температура обжига низкая, либо растекающаяся способность глазури недостаточна при этой температуре. Если черепок не деформируется при повышении температуры обжига, то можно получить высококачественное покрытие, повысив эту температуру. В противном случае необходимо изменить состав глазури, чтобы снизить температуру ее

заливки.

Чтобы изменить состав глазури, необходимо знать, как различные компоненты (оксиды, входящие в их состав) влияют на свойства глазури [5].

Слой глазури можно получить на поверхности керамической плитки следующими способами:

1. Ангобирование изделий (изготовление) выполняется, когда естественная окраска терракотовых изделий неприемлема. Он широко используется в производстве двухслойного кирпича и керамических камней. При ангобировании на поверхность необожженного изделия наносят тонкий слой скользящего слоя на основе белой или цветной глины толщиной 0,1–0,5 мм [7].

2. Полное или частичное погружение обожженного изделия в глазурь. После погружения обожженное изделие выдерживается в глазури в течение 5–15 секунд и вынимается. После плитку помещают в специальные печи для запекания при очень высоких температурах, для того чтобы масса приобрела прозрачность [9];

3. Самоглазурование, достигаемое путем совместного введения в шихту флюсующих добавок и компонентов, образующих стекловидную аморфную фазу. Благодаря данным добавкам достигается не только самоглазурование поверхности изделий, но и остекловывание по всему их объему, что позволяет существенно менять их свойства [8].

### Заключение

По техническим характеристикам керамическая глазурованная плитка опережает другие виды керамики. Глазурование изделий позволяет достичь более совершенных показателей, касающихся и эксплуатации, и ухода за облицовкой [6]:

Благодаря дополнительному слою покрытия на поверхности керамики материал становится менее пористым. Вследствие этого он способен выдержать большую нагрузку, а также противостоять механическим повреждениям.

Запекшаяся стеклянная глазурь на поверхности изолирует пористую структуру керамики и блокирует доступ воды.

Наличие слоя из расплавленного стекла придает плитке более эстетичный вид и некую легкость. Глянцевая поверхность великолепно смотрится на солнце и создает цветные блики.

Обилие добавок позволяет делать не только цветное покрытие глянцевой или матовой структуры, также глазурью создаются акценты, наносится объемный рисунок или узор.

Наряду с преимуществами керамическая глазурованная плитка обладает и недостатками, к которым относятся: низкий уровень защиты от ударов; высокий объем пор при двойном обжиге материала; небольшое фрикционное воздействие для глянцевой эмали; сравнительно невысокая термическая устойчивость; глянец делает блики на свету.

Перечисленные преимущества и недостатки надо учитывать при выборе области и условий эксплуатации, что позволит эффективно использовать керамические глазурованные плитки для защиты поверхностей от различного рода воздействий и придания им эстетического внешнего вида.

#### **Список использованной литературы:**

1. Акунова Л.Ф., Крапивина В.А. Технология производства и декорирование художественных керамических изделий / - М., 1983.-218с.
2. Бурмистров, Г.Н. Материалы для облицовочных работ – М.: Стройиздат, 1990. – 274 с.
3. Костенко Е.М. Общестроительные отделочные работы. Практическое пособие для строителя – М.: НИЦ ЭНАС, 2011. – 261 с.
4. Канаев В.К. Новая технология строительной керамики. М.: Стройиздат- 1990. - 264с.
5. Августиник А. И., Керамика, изд. 2-е, М., 1975. – 592 с.
6. Кинджери У.-Д., Введение в керамику, 2 изд., пер. с англ., М., 1967 – 499 с.

7. Степанян Н. С., сборник статей «Искусство керамики», М., : 1970 - 295 с.
8. Горчаков Г. И., Баженов Ю. М., Строительные материалы: учебное пособие для высших учебных заведений, Владимир: Союзполиграфпром, 1986. – 686 с.
9. Горчакова Г.И., «Строительные материалы», учеб.для вузов – М.: Высшая школа, 1982 – 412 с.
10. Попов Л.Н., Каддо М.Б. «Строительные материалы и изделия», учеб.для вузов, –М.: Высш. шк. , 2001. -367 с.

© Гаранина Д.Е., 2021

УДК 614.842

**Куликова В.В.**

канд.геогр.наук, доцент ДВФУ,  
г. Находка, РФ

**Ковалёва Е.А.**

канд.тех.наук, доцент ДВФУ,  
г. Находка, РФ

**Рослый Б.А.**

студент

## **ОРГАНИЗАЦИЯ ТУШЕНИЯ ПОЖАРА ПОДРАЗДЕЛЕНИЯМИ ПОЖАРНОЙ ОХРАНЫ**

### **Аннотация**

В данной работе представлена организация тушения пожара подразделениями пожарной охраны на конкретном предприятии. Дана краткая характеристика предприятия ООО «РН-Находканефтепродукт», как предприятия повышенной пожароопасности. Рассмотрены причины пожары на таких объектах. Охарактеризованы пожары по характеру горения на железнодорожных сливо-наливных эстакадах. Произведён расчёт сил и средств, необходимых для тушения пожара.

### **Ключевые слова:**

нефть, нефтепродукт, нефтесборные устройства, эстакада, фронта слив, пожар.

ООО «РН-Находканефтепродукт» является складом нефти и нефтепродуктов первой категории. Имеются лицензии: на эксплуатацию взрывопожароопасных производственных объектов, на осуществление погрузочно-разгрузочной деятельности на железнодорожном транспорте, на осуществление погрузочно-разгрузочной деятельности на морских портах, по

хранению нефти, газа и продуктов их переработки. Доставка нефти и нефтепродуктов осуществляется по железнодорожному транспорту, отгрузка в автомобильный и морской транспорт. Территория предприятия составляет 147,6 га, расположено вдоль берега бухты Новицкого залива Находка; расстояние до жилой застройки 0,4 км, до пожарной части 10 метров.

Предприятие включает в себя: резервуарный парк для хранения нефтепродуктов, фронт слива нефтепродуктов из железнодорожных цистерн, автоматическую станцию налива нефтепродуктов в автоцистерны, автоматическую заправочную станцию, 7 насосных станций по перекачке нефтепродуктов, цех нефтеналивного пирса, химическую лабораторию, котельную на жидком топливе, автотранспортный цех, механический цех, электроцех, цех КиП и А и связи.

Сливо-наливные железнодорожные эстакады характеризуются повышенной пожарной опасностью.

Основной причиной возникновения пожаров является воспламенение паров нефтепродукта или СУГ от посторонних источников зажигания при аварийных выходах продукта из технологического оборудования и фланцевых соединений трубопроводов.

Пожары на таких объектах, как правило, развиваются по следующей схеме:

- в результате нарушения герметичности трубопроводов и оборудования происходит истечение горючих жидкостей или СУГ и их паров наружу;
- создание зоны парогазовоздушной смеси взрывоопасной концентрации, что способствует быстрому развитию пожара на большой площади;
- воспламенение от постороннего источника зажигания;
- тепловое излучение приводит к разгерметизации фланцевых соединений трубопроводов или потере несущей способности конструкций, что способствует дальнейшему развитию пожара;
- растекание нефтепродукта или СУГ увеличивает масштабы пожара.

Пожарную опасность эстакад значительно усугубляет сильная

загазованность взрывоопасными парами при сливе и наливке нефтепродуктов или СУГ в вагоноцистерны. При этом огонь может распространиться по лоткам, паровоздушному пространству технологических трубопроводов, через промканализацию.

Анализ зарегистрированных крупных пожаров на железнодорожных эстакадах для слива и налива нефти, нефтепродуктов и, особенно, сжиженных углеводородных газов показывает, что последствия от пожаров на таких объектах могут быть более тяжелыми, чем в производственных зданиях, принося большой материальный ущерб.

Пожар может возникнуть на горловине, поверхности цистерны, на технологическом оборудовании эстакады, на замазочной поверхности или вследствие разлива ЛВЖ (ГЖ) по поверхности технологической площадки эстакады из-за нарушения герметичности цистерны, запорной арматуры, фланцевых соединений или технологического оборудования.

Развитие пожара зависит от места его возникновения, размеров начального очага горения, наличия средств противопожарной защиты и своевременного ввода их в действие, рельефа местности, состояния ливневой канализации, удаленности пожарных подразделений от эстакады и начала их активных действий по тушению пожара. Развитие пожара на технологической площадке эстакады характеризуется скоростью распространения пламени по разлитому нефтепродукту и может достигать  $10 \text{ м} \cdot \text{с}^{-1}$ . После 10-20 минут омыwania открытым пламенем наступает потеря несущей способности металлоконструкций эстакады и ее частичное обрушение, деформация железнодорожных рельсов. Технологическая запорная арматура при отсутствии охлаждения и при воздействии открытого пламени в течение 2-10 минут теряет герметичность.

Взрыв железнодорожных цистерн с нефтепродуктами может произойти через 16-24 минут после начала воздействия на них открытого факела пламени. Высота факела при взрыве ЛВЖ и ГЖ в цистернах достигает 50 м. Взрыв одной

железнодорожной цистерны способствует, в зависимости от рельефа местности, увеличению площади пожара до 1500 м<sup>2</sup>. По разлитому нефтепродукту горение распространяется не только на ближайшие поезда, но и на соседние складские, производственные и административные здания. При попадании разлитого продукта в ливневую канализацию или сточные канавы горение может распространяться на объекты, расположенные на расстоянии до километра от места происшествия.

Развитие пожара также обуславливается наличием сети трубопроводов, связывающих между собой сливо-наливное технологическое оборудование. Как правило, под воздействием пламени или мощного теплового излучения находятся технологическое оборудование и коммуникации, заполненные нефтепродуктом, при разгерметизации которых возникают новые очаги горения.

По характеру горения пожары на железнодорожных сливо-наливных эстакадах можно разделить на следующие виды:

- факельное горение паров жидкости в районе наливной горловины цистерны;
- факельное горение газов, вытекающих под давлением в виде струи через неплотности, образуемые в результате разгерметизации цистерны или технологического оборудования и трубопроводов;
- горение жидкости, разлившейся по поверхности цистерн и железнодорожному полотну эстакады;
- сложные пожары, сочетающие факельное горение с горением разлитого нефтепродукта, а также сопровождающиеся взрывами и хлопками парогазовоздушных смесей.

Характер развития и размеры пожара в значительной мере определяются:

- техническим состоянием оборудования эстакад;
- временем ввода в действие противопожарного оборудования;
- типом и количеством используемого пожарного оборудования и техники, видом огнетушащих веществ;



– выбором тактических способов и приемов локализации и ликвидации пожара.

Особую опасность при взрыве железнодорожных цистерн представляет образование огненного шара значительного объема, что может привести к катастрофическим последствиям.

Основными средствами тушения пожаров на сливноналивных железнодорожных эстакадах, как показывает практика, являются лафетные стволы, позволяющие подавать струи воды и пены низкой кратности на значительные расстояния. Применение лафетных стволов позволяет производить эффективное охлаждение конструкций эстакад и вагоноцистерн, находящихся в пламени пожара. Вместе с тем следует отметить, что тушение факела пламени в горловинах цистерн требует точной работы ствольщиков. Часто на местах для тушения таких пожаров производят закрывание люков горящих вагоноцистерн под прикрытием мощных водяных струй. Применение данного способа представляет определенную опасность для людей, производящих эту сложную и опасную операцию.

Анализ практики тушения проливов нефтепродуктов на сливноналивных эстакадах пенами низкой и средней кратности позволяет сделать вывод в пользу тушения таких пожаров пеной низкой кратности. Это обусловлено тем, что пена низкой кратности обладает повышенной изолирующей способностью, обладает большей термической устойчивостью и меньше разрушается при воздействии внешних факторов. Кроме того, пену пеной низкой кратности с помощью специальных стволов можно подавать на значительные расстояния, что позволяет повысить устойчивость стационарных установок к тепловому воздействию пламени, а также обезопасить условия боевых действий подразделений при тушении пожаров.

В дневной рабочее время сбор членов ДПД, прибытие к месту пожара специалистов и ИТР нефтебазы производится в кратчайшие сроки, выполняются своевременно операции с технологическим оборудованием и системами

пожаротушения. В этих условиях сводится к минимуму возможный ущерб от пожара, затраты на его ликвидацию, спасение людей, находящихся в зоне ЧС.

В ночное время увеличивается время прибытия подразделений, их развертывания, возникают непредвиденные обстоятельства, ухудшается общая обстановка на пожаре. Затруднена доставка специалистов к месту пожара. В таких условиях необходимо повышенное внимание к соблюдению правил противопожарной безопасности.

Расчетные данные: по справочным сведениям и анализу пожаров при горении нефти и нефтепродуктов на ж/д эстакадах время до сообщения о пожаре не превышает 5 минут, время сбора личного состава – 1 мин, а боевого развертывания с установкой машин на пожарные гидранты и водоёмы -6 минут.

Интенсивность подачи пены низкой кратности составляет:

- на тушение разлива нефти -  $0,05 \text{ л/с}\cdot\text{м}^2$  ;
- на охлаждение в зоне разлива -  $0,1 \text{ л/с}\cdot\text{м}^2$  ;
- время тушение от передвижной техники 15 мин;
- КСАППТ 10мин;
- время охлаждения водой 3 часа.

Произведём расчёт сил и средств, необходимых для тушения пожара.

Для проведения дальнейших расчетов тушения по выбранным ниже возможным вариантам тушения пожаров произведем расчеты времени продолжительности  $T$  возможного пожара (время с момента возникновения, свободного развития пожара  $T_{ср}$  до момента его локализации  $T_{лок}$ ) по формуле (1):

$$T = T_{св} + T_{лок} \quad (1)$$

1. Рассчитаем время свободного развития пожара по формуле (2):

$$T_{св} = T_{дс} + T_{сб} + T_{сл} + T_{бр} \quad (2)$$

где  $T_{дс}$  – время до сообщения о пожаре, мин;

$T_{сб}$  – время сбора личного состава пожарной охраны, мин. (не более 1 мин.);

$T_{сл}$  – время следования к месту пожара, мин;

$T_{бр}$  – время разворачивания первого подразделения пожарной охраны, мин.

$$T_{св} = 5 \text{ мин} + 1 \text{ мин} + 2 \text{ мин} + 6 \text{ мин} = 14 \text{ мин.}$$

2. Определим время следования пожарных подразделений к месту ЧС.

2.1. Время следования к месту пожара 14- ПЧ по формуле (3):

$$T_{сл} = 60 \times L / V_{дв}; \quad (3)$$

где  $L$  – расстояние до объекта в км (для фронта слива ООО «РН-Находканефтепродукт» - от пожарного бокса до дальнего объекта - равно 1 км), а  $V_{дв}$  – скорость движения пожарных автомобилей, принимаемая 45 км/час.

$$T_{сл} = 60 \times 1 / 45 = 2 \text{ мин.}$$

2.2. Время следования к месту пожара подразделений гарнизона пожарной охраны по повышенному номеру вызова:

$$T_{сл} = 60 \times L / V_{дв} = 60 \times 18 / 45 = 24 \text{ мин.}$$

2.3. Рассчитаем время локализации пожара с участием подразделений гарнизона пожарной охраны г. Находка, прибывающих по повышенному номеру вызова по формуле (4):

$$T_{лок} = T_{св} + T_{сл2} + T_{бр2}; \quad (4)$$

$$T_{лок} = 14 + 24 \text{ мин} + 3 \text{ мин} = 41 \text{ мин.}$$

Итак, время локализации пожара на фронте слива «РН-Находканефтепродукт» с учетом прибытия подразделений пожарной охраны по повышенному номеру вызова составит 41 минута.

Представим вариант тушения пожара разлившегося дизельного топлива на площади 500 м<sup>3</sup> и 3-х вагоно-цистерн находящихся в зоне горения:

1. Площадь тушения пожара (розлива) в обваловании подвижного состава принимаем 500 м<sup>2</sup> по формуле (5):

$$S_n = 500 \text{ м}^2 \quad (5)$$

2. Определяем требуемый расход раствора пенообразователя на тушение розлива нефтепродукта по формуле (6):

$$Q_{тр. туш.} = S_n \times I_{тр} / 0,7 \quad (6)$$

$$Q_{тр. туш.} = 500 \times 0,05 / 0,7 = 35,7 \text{ л/с}$$

3. Определяем требуемое количество стволов для тушения площади разлива по формуле (7):

$$N_{\text{ст}} = Q_{\text{тр туш.}} / Q_{\text{ств. Антенор1500}} \quad (7)$$

$$N_{\text{ст}} = 35,7 / 25 = 2 \text{ ствола Антенор1500}$$

4. Определяем фактический расход раствора пенообразователя на тушение разлива нефтепродукта:

$$Q_{\text{туш. факт.}} = 2 \times 25 = 50 \text{ л/с}$$

4. Определяем требуемое количество пенообразователя на тушение разлива нефтепродукта (с трехкратным запасом) по формуле (8):

$$W_{\text{п.о.}} = Q_{\text{ф.т.}} \times 0,06 \times T_{\text{туш.}} \times K_3 \times 60 \quad (8)$$

$$W_{\text{п.о.}} = 50 \times 0,06 \times 10 \times 3 \times 60 = 5,4 \text{ м}^3$$

5. Сравниваем имеющийся запас пенообразователя на объекте с расчетными значениями по формуле (9):

$$W_{\text{по объект}} > W_{\text{по расчет}} \quad (9)$$

$$W_{\text{по объект}} > W_{\text{по расчет}} = 70 \text{ м}^3 > 5,4 \text{ м}^3$$

6. Определяем площадь поверхности охлаждения водой железнодорожных цистерн, оборудования и металлических конструкций эстакады находящихся в зоне горения по формуле (10):

$$S_{\text{охл}} = S_{\text{эст охл}} + n \times S_{\text{ц охл}} \quad (10)$$

Площадь охлаждения металлических конструкций эстакады рассчитываем по формуле (11):

$$S_{\text{эст охл}} = 2 b \times c \quad (11)$$

где  $c$  – ширина металлических конструкций эстакады, м.

Площадь охлаждения железнодорожной цистерны рассчитываем по формуле (12):

$$S_{\text{ц охл}} = 0,785 d^2 \times L \quad (12)$$

где  $d$  – диаметр железнодорожной цистерны, м;

$L$  – длина железнодорожной цистерны, м

$$S_{\text{охл}} = 2 b \times c + n \times 0,785 d^2 \times L = 2 \times 40 \times 4 + 3 \times 0,785 \times 2,9^2 \times 12 = 577,4 \text{ м}^2$$

7. Определяем секундный расход на охлаждение железнодорожных цистерн, оборудования и металлических конструкций эстакады, находящихся в зоне горения по формуле (13):

$$Q_{\text{тр.охл}} = S_{\text{охл}} \times I_{\text{р-ра охл}} \quad (13)$$

$$Q_{\text{тр.охл}} = 577,4 \times 0,2 = 115,5 \text{ л} \cdot \text{с}^{-1}$$

8. Определяем площадь поверхности охлаждения водой 2-х железнодорожных цистерн, оборудования и металлических конструкций эстакады, находящихся рядом с зоной горения по формуле (14):

$$S_{\text{охл}} = S_{\text{эст охл}} + n \times S_{\text{ц охл}} \quad (14)$$

Площадь охлаждения металлических конструкций эстакады рассчитываем по формуле (15):

$$S_{\text{эст охл}} = 2 b \times c \quad (15)$$

где  $c$  – ширина металлических конструкций эстакады, м.

Площадь охлаждения железнодорожной цистерны рассчитываем по формуле (16):

$$S_{\text{ц охл}} = 0,393d^2 \times L \quad (16)$$

где  $d$  – диаметр железнодорожной цистерны, м;

$L$  – длина железнодорожной цистерны, м.

$$S_{\text{охл}} = 2 b \times c + n \times 0,393d^2 \times L = 2 \times 25 \times 4 + 2 \times 0,393 \times 2,9^2 \times 12 = 279,3 \text{ м}^2$$

9. Определяем требуемый секундный расход воды на охлаждение железнодорожных цистерн, оборудования и металлических конструкций эстакады находящихся рядом с зоной горения:

$$Q_{\text{тр.охл}} = S_{\text{охл}} \times I_{\text{р-ра охл}} = 279,3 \times 0,1 = 28 \text{ л} \cdot \text{с}^{-1}$$

9. Определяем общий требуемый секундный расход воды на охлаждение железнодорожных цистерн, оборудования и металлических конструкций эстакады на которой произошел пожар:  $Q_{\text{тр.охл.}} = 115,5 + 28 = 143,5 \text{ л} \cdot \text{с}^{-1}$

Количество и расстановку лафетных стволов для защиты и охлаждения водой 5-и железнодорожных цистерн, оборудования и металлических конструкций эстакады на которой произошел пожар производим исходя из

следующих условий:

– орошение ж/д цистерн и каждой точки площади эстакады двумя сплошными струями с учетом фактической дальности подачи;

– суммарный расход двух лафетных стволов не менее 40 л/с.

Исходя из данных условий, на защиту и охлаждение водой подаем две установки FWM 4000 и три переносных лафетных ствола ПЛС-20:

$$Q_{\text{ф}} = N_{\text{ст}} \times Q_{\text{ств.FWM4000}} + N_{\text{ст}} \times Q_{\text{ф. ПЛС-20}} = 2 \times 50 + 3 \times 21 = 163 \text{ л/с}$$

На охлаждение железнодорожных цистерн, оборудования и металлических конструкций соседней эстакады открываем одну секцию оросительной системы с расходом 111,4 л/с.

10. Определяем общий фактический секундный расход воды на охлаждение железнодорожных цистерн, оборудования и металлических конструкций эстакады на которой произошел пожар и соседней эстакады:

$$Q_{\text{охл.общ. факт.}} = 163 + 111,4 = 274,4 \text{ л} \cdot \text{с}^{-1}$$

11. По тактическим соображениям на защиту л/с работающего на стационарных лафетных установках, FWM-4000 и ПЛС-20 принимаем 7 стволов «Б» с расходом 3,7 л/с.

12. Определяем общий фактический секундный расход воды на тушение, охлаждение и защиту личного состава:

$$Q_{\text{ф воды}} = 0,94 \times Q_{\text{т.ф. ЛУ}} \times 2 + Q_{\text{охл.общ. факт.}} + 7 \times Q_{\text{ст.Б}} = 0,94 \times 25 \times 2 + 274,4 + 7 \times 3,7 = 347,3 \text{ л/с}$$

13. Определяем водоотдачу водопроводной сети на объекте:

На данном участке фронта слива имеется:

1. Тупиковая водопроводная сеть  $\varnothing = 400$  мм. При напоре в сети 40 метров, водоотдача сети равна  $Q_{\text{в.с.}} = 170$  л/с.

2. Тупиковая водопроводная сеть  $\varnothing = 150$  мм. При напоре в сети 40 метров, водоотдача сети равна  $Q_{\text{в.с.}} = 45$  л/с.

3. Тупиковая водопроводная сеть  $\varnothing = 150$  мм. При напоре в сети 40 метров, водоотдача сети равна  $Q_{\text{в.с.}} = 45$  л/с.

4. Насосная пожаротушения  $Q_{в.с.} = 175$  л/с.

14. Определяем расход воды для целей пожаротушения (с трехкратным запасом):  $W_{воды} = 0,94 \times Q^{туш}_{ф} \times t_{туш.} \times 60/1000 + Q^{охл.}_{общ} \times t_{охл.} \times 3,6 + Q^{заш.}_{общ. ст.Б} \times t_{заш.} \times 3,6 = (0,94 \times 50 \times 10 \times 60/1000 + 274,4 \times 3 \times 3,6 + 25,9 \times 3 \times 3,6) \times 3 = 9814,3 \text{ м}^3$

15. Сравниваем имеющийся запас воды на объекте с расчетными значениями:  $W_{воды объект} > W_{воды расчет} = 14000 \text{ м}^3 > 9814,3 \text{ м}^3$

16. Определяем количество личного состава:

$$N_{л.с} = 3 \times N_{ЛУ} + N_{заш. ст.Б} + 3 \times N_{ФWM 4000} + 3 \times N_{ПЛС} + N_p + N_{св.} \\ = 3 \times 2 + 7 + 3 \times 2 + 3 \times 3 + 6 + 1 = 35 \text{ чел.}$$

17. Определяем требуемое количество пожарных отделений.

$$N_{отд.} = N_{л.с} / 4 (\text{чел.}) = 35 / 4 = 9 \text{ отделений.}$$

Резюмируем: для тушения пожара на железнодорожной эстакаде фронта слива потребуются привлечение сил и средств по вызову №3 в количестве 9 отделений основного назначения (с учетом охлаждения железнодорожных цистерн, оборудования и конструкций эстакады, тушения пожара и подвоза пенообразователя). Необходимость привлечения других специальных подразделений, а также использование технических средств охраняемого объекта определяется РТП на месте, исходя из обстановки на пожаре.

#### Список использованной литературы:

1 Методические указания компании. Оснащение средствами пожаротушения, пожарной техникой и другими ресурсами для целей пожаротушения объектов компании. [Электронный ресурс]. Режим доступа: [https://www.rosneft-aero.ru/upload/sec/10\\_P3-05\\_M-0072\\_V-2-00\\_IZM1.pdf](https://www.rosneft-aero.ru/upload/sec/10_P3-05_M-0072_V-2-00_IZM1.pdf)

© Куликова В.В., Ковалёва Е.А., Рослый Б.А., 2021

УДК 614.842

**Куликова В.В.**

канд.геогр.наук, доцент ДВФУ,

**Животов В.А.**

канд.тех.наук, профессор Политехнического института (школы ДВФУ),

**Подкопаева О.В.,**

Заместитель Директора филиала ДВФУ в г. Находке

г. Находка, РФ

## **ТУШЕНИЕ ВОЗМОЖНОГО ПОЖАРА РЕЗЕРВУАРА РВС-5000 В ОБВАЛОВАНИИ ОДНОВРЕМЕННО ОТ ПЕРЕДВИЖНОЙ ПОЖАРНОЙ ТЕХНИКИ**

### **Аннотация**

Работа раскрывает организацию тушения предполагаемого пожара резервуара РВС-5000 в обваловании одновременно от передвижной пожарной техники на конкретном предприятии. Дана краткая характеристика предприятия ООО «РН-Находканефтепродукт», как взрывопожароопасного производственного объекта. Произведён расчёт ситуации: локальное разрушение горящего резервуара РВС-5000 № 11, стационарные системы пенотушения и охлаждения резервуара вышли из строя. Для данного расчёта принята техническая характеристика резервуара.

### **Ключевые слова:**

пожар, нефть, нефтепродукт, резервуар, резервуарный парк, обваловывание, система орошения, взлив нефти.

ООО «РН-Находканефтепродукт» предприятие с нефтью и нефтепродуктами 1-ой категории. Является взрывопожароопасным производственным объектом, осуществляет погрузочно-разгрузочную



деятельность на железнодорожном (ж/д) транспорте, на морских портах, автомобильным транспортом следующие продукты: нефть, газ и продукты их переработки. Всеми перечисленными видами транспорта осуществляется доставка нефти и нефтепродуктов. Предприятие территорией 147,6 га, располагается вдоль берега бухты Новицкого залива Находка; расстояние до жилой застройки 0,4 км, до пожарной части 10 метров.

Предприятие обладает: резервуарным парком для хранения нефтепродуктов, фронтом слива нефтепродуктов из ж/д цистерн, автоматической станцией налива нефтепродуктов в автоцистерны, автоматической заправочной станцией, 7 насосными станциями по перекачке нефтепродуктов, цехом нефтеналивного пирса, химической лабораторией, котельной на жидком топливе, автотранспортным цехом, механическим цехом, электроцехом, цехом КиП и А и связи.

Резервуарный парк (РП) представляет собой группу (группы) резервуаров, необходимые хранить нефть (нефтепродукты) и размещенные на участках, ограниченных по периметру обвалованием или ограждающей стенкой при наземных резервуарах.

РП состоит из 93 резервуаров, общей ёмкостью 452000 м<sup>3</sup> (исключая РП АСН и резервуары котельной), технологические трубопроводы, технологические колодцы. Функционально разделён на 9 парков по видам хранимых нефтепродуктов. Степень заполнения резервуаров 90%.

Резервуары установлены группами и соответствуют требованиям нормативной документации, высота обвалования соответствует требованиям нормативных документов. Все резервуары представлены вертикальными, цилиндрическими, стальными сооружениями со стационарной крышей. Резервуары бензиновой группы (парк №1а, 1-12) оборудованы понтонами. На большинстве резервуаров РП №74-101 и № 1-12 имеются пояса жесткости.

Мазут и дизельное топливо хранятся в стальных цилиндрических резервуарах объемом от 5000 до 10000 м<sup>3</sup>. Для хранения бензина, нефти и

топлива для реактивных двигателей используются стальные цилиндрические резервуары емкостью 1000 м<sup>3</sup>, 2000 м<sup>3</sup> и 5000 м<sup>3</sup>, в том числе: 69 резервуаров для хранения светлых нефтепродуктов, 24 резервуара для хранения темных нефтепродуктов.

Нефтепродукты поступают в резервуарный парк с фронта слива-налива по трубопроводам. В связи с расположением производственных площадок на вершинах сопок, отпуск нефтепродуктов на нефтепирс из резервуарного парка производится по трубопроводам самотеком.

Кроме того, на территории данного предприятия расположены отдельные группы резервуаров:

- АСН – 23 шт. (100 - 400 м<sup>3</sup>),
- очистные сооружения 9 шт. (6 шт. – 5000 м<sup>3</sup>, 3 шт. – 3000 м<sup>3</sup>),
- котельная 3 шт. (2 шт. 200 м<sup>3</sup>, 1 шт. 400 м<sup>3</sup>) и др.

*Представим вариант тушения возможного пожара резервуара РВС – 5000 № 11 в обваловании одновременно от передвижной пожарной техники.*

Примем, что произошло локальное разрушение горящего резервуара РВС– 5000 № 11, стационарные системы пенотушения и охлаждения резервуара вышли из строя.

Техническая характеристика резервуара №11:

- резервуар РВС-5000 м<sup>3</sup> вертикальный стальной для нефти и нефтепродуктов с понтоном;
- крыша – стационарная;
- ёмкость – 5000 м<sup>3</sup>;
- диаметр – 23 м.;
- высота – 12 м.;
- расчётная максимальная высота уровня разлива нефти – 10,8 м;
- минимальная высота уровня разлива нефти – 0,25 м.;
- площадь «зеркала» нефти – S=408 м<sup>2</sup>;
- периметр резервуара – 72 м.;

- площадь обвалования группы резервуаров – 4495 м<sup>2</sup>;
- система водяного орошения резервуара – стационарная, открытие запорной арматуры (задвижек) в ручном режиме;
- система подслоного пожаротушения от передвижной пожарной техники НВРГ–900–2 шт.;
- система пожаротушения от передвижной пожарной техники - пеной низкой кратности ТПС–80–3 шт.;
- хранимый продукт: дизельное топливо летнее, температура вспышки выше 28°С;

В зоне возможного теплового воздействия пламени будет находиться РВС-5000м<sup>3</sup> № 10 и РВС-5000м<sup>3</sup> № 12.

Определим требуемый расход воды на охлаждение горящего резервуара по формуле (1):

$$Q^{\text{охл. гор. тр.}} = P_p \times J_{\text{ор. гор}} \quad (1)$$

Получаем:  $Q^{\text{охл. гор. тр.}} = 72 \times 1,2 = 86,4 \text{ л/с.}$

На охлаждение горящего РВС-5000 № 11 подаем два ствола ПЛС-20 и один ствол FWM-4000.

Определим фактический расход воды на охлаждение горящего резервуара по формуле (2):

$$Q^{\text{охл. гор. ф.}} = 2 \times Q_{\text{ПЛС-20}} + Q_{\text{FWM-4000}} \quad (2)$$

Рассчитываем:  $Q^{\text{охл. гор. ф.}} = 2 \times 21 + 50 = 92 \text{ л/с.}$

Охлаждение соседнего РВС-5000 № 10 проводим стационарной системой орошения, дополнительно на защиту дыхательной арматуры резервуара принимаем 1 ПЛС-20.

Определим фактический расход воды на охлаждение РВС-5000 № 10 по

формуле (3):

$$Q_{\text{охл. РВС№10. ф.}} = P_p \times J_{\text{ор}} / 2 + Q_{\text{плс-20}} \quad (3)$$

Выдаём решение:  $Q_{\text{охл. РВС№10. ф.}} = 72 \times 0,2 / 2 + 21 = 28,2 \text{ л/с.}$

Охлаждение соседнего РВС-5000 № 12 проводим стационарной системой орошения, дополнительно на защиту и охлаждение задвижек, расположенных в обваловании и дыхательной арматуры резервуара принимаем один ствол ПЛС-20.

Определим фактический расход воды на охлаждение РВС-5000 № 12 по формуле (4):

$$Q_{\text{охл. РВС№12 ф.}} = P_p \times J_{\text{ор}} + Q_{\text{плс-20}} \quad (4)$$

$$Q_{\text{охл. РВС№12 ф.}} = 72 \times 1 + 21 = 93 \text{ л/с.}$$

Определим общий фактический расход воды на охлаждение по формуле (5):

$$Q_{\text{охл. общ.}} = Q_{\text{охл. РВС№11 ф.}} + Q_{\text{охл. РВС№10 ф.}} + Q_{\text{охл. РВС№12 ф.}} \quad (5)$$

$$Q_{\text{охл. общ.}} = 92 + 28,2 + 93 = 213,2 \text{ л/с.}$$

Определим площадь тушения пожара в обваловании по формуле (6):

$$S_{\text{туш. обв.}} = S_{\text{обв.}} - S_{\text{рез}} \quad (6)$$

Необходимое решение:  $S_{\text{туш. обв.}} = 4495 - (408 + 408) = 3679 \text{ м}^2$

Определим требуемый расход раствора пенообразователя на тушение пожара в обваловании по формуле (7):

$$Q_{\text{тр. туш. обв.}} = S_{\text{туш. обв.}} \times J_{\text{туш.}} / 0,7 \quad (7)$$

Нашли:  $Q_{\text{тр. туш. обв.}} = 3679 \times 0,05 / 0,7 = 262,8 \text{ л/с.}$

Определим количество стволов «FWM-4000» для тушения горящего нефтепродукта в обваловании по формуле (8):

$$N_{\text{ст FWM-4000}} = Q_{\text{тр. туш. обв.}} / Q_{\text{ств. FWM-4000}} \quad (8)$$

$$N_{\text{ст FWM-4000}} = 262,8 / 66,6 = 4 \text{ ств. FWM-4000}$$

Определим фактический расход раствора пенообразователя на тушение в обваловании по формуле (9):

$$Q_{\text{туш. обв. ф.}} = N_{\text{ст}} \times Q_{\text{ств. FWM-4000}} \quad (9)$$

$$Q_{\text{туш. обв. ф.}} = 4 \times 66,6 = 266,4 \text{ л/с.}$$

Определим требуемое количество пенообразователя на тушение в обваловании (с трехкратным запасом) по формуле (10):

$$W_{\text{по}} = Q^{\text{туш}}_{\text{ф}} \times 0,06 \times t_{\text{туш.}} \times K_3 \times 60 \quad (10)$$

$$W_{\text{по}} = 266,4 \times 0,06 \times 15 \times 3 \times 60 = 43157 \text{ л} = 43,2 \text{ м}^3$$

Определим требуемый расход раствора пенообразователя на тушение горящего РВС – 5000 № 11, по представленной выше формуле (7):

$$Q_{\text{тр.}}^{\text{туш.РВС}\#11} = 408 \times 0,05 / 0,7 = 29,2 \text{ (л/с)}$$

Определим количество стволов «FWM-4000» для тушения горящего РВС – 5000 № 11 по представленной выше формуле (8):

$$N_{\text{ств. FWM-4000}} = 29,2 / 66,6 = 1 \text{ ств. «FWM-4000»}$$

Определим требуемое количество пенообразователя тушение горящего РВС – 5000 №11 (с трехкратным запасом):

$$W_{\text{по}} = 66,6 \times 0,06 \times 15 \times 3 \times 60 = 10789 \text{ л} = 10,8 \text{ м}^3$$

Определим общий расход пенообразователя на тушение пожара в обваловании и горящего РВС – 5000 № 11 (с трехкратным запасом):

$$W_{\text{по общ.}} = 43,2 + 10,8 = 54 \text{ м}^3$$

Сравним имеющийся запас пенообразователя на объекте с расчётными данными:

$$W_{\text{ПО объекта}} > W_{\text{ПО расчет}} = 70 \text{ м}^3 > 54 \text{ м}^3$$

Определим фактический секундный расход воды на тушение пожара в обваловании по формуле (11):

$$Q_{\text{воды}}^{\text{туш.обв. FWM-4000}} = 0,94 \times Q^{\text{туш}} \times N_{\text{ств. FWM-4000}} \quad (11)$$

Итого:  $Q_{\text{воды}}^{\text{туш.обв. FWM-4000}} = 0,94 \times 66,6 \times 4 = 250,4 \text{ л/с.}$

Определим фактический расход воды на тушение пожара в обваловании:

$$W_{\text{воды}}^{\text{туш.обв.}} = Q_{\text{воды}}^{\text{туш.обв. FWM-4000}} \times t_{\text{туш.}} \times 60 / 1000 = 250,4 \times 15 \times 60 / 1000 = 225,4 \text{ м}^3$$

Определим фактический секундный расход воды на тушение горящего резервуара РВС – 5000 №11:

$$Q_{\text{воды}}^{\text{туш. РВС}\#11} = 0,94 \times Q^{\text{туш}} = 0,94 \times 66,6 = 62,6 \text{ л/с.}$$

Определим фактический расход воды на тушение горящего резервуара РВС – 5000 № 11:

$$W_{\text{воды}}^{\text{туш. РВС №11}} = Q_{\text{воды}}^{\text{туш. РВС №11}} \times t_{\text{туш.}} \times 60 / 1000 = 62,6 \times 15 \times 60 / 1000 = 56,4 \text{ м}^3$$

На защиту личного состава, работающего на тушении и охлаждении резервуаров принимаем 9 стволов «Б» с расходом 3,7 л/с.

$$Q_{\text{защ. общ. ст.Б}} = 9 \times 3,7 = 33,3 \text{ л/с.}$$

Так как тушение в обваловании и горящего резервуара проводим поэтапно, то определяем максимальный общий расход воды на тушение в обваловании, охлаждение горящего РВС-5000 № 11, охлаждение соседних РВС – 5000 № 10, РВС–5000 № 12 и защиту личного состава:

$$Q_{\text{ф. общ.}} = Q_{\text{воды}}^{\text{туш.обв. FWM-4000}} + Q_{\text{охл. общ.}} + Q_{\text{защ. общ. ст.Б}} = 250,4 + 213,2 + 33,3 = 496,9 \text{ л/с}$$

Определим водоотдачу водопроводной сети на объекте.

На данном участке резервуарного парка имеется кольцевая водопроводная сеть  $\varnothing = 300$  мм. Для повышения напора в сети до 14 атмосфер (140 метров) на объекте есть повысительная насосная. При напоре в сети 10 атмосфер, водоотдача водопроводной сети равна  $Q_{\text{в.с.}} = 440$  л/с. Также на данном участке имеется тупиковая водопроводная сеть  $\varnothing = 250$  мм, при напоре в сети 6 атмосфер, водоотдача водопроводной сети равна  $Q_{\text{в.с.}} = 110$  л/с.

Определим запас воды для целей пожаротушения (с трехкратным запасом) по формуле (12):

$$W_{\text{воды}} = (W_{\text{воды}}^{\text{туш.обв.}} + W_{\text{воды}}^{\text{туш. РВС №11}} + Q_{\text{охл. общ.}} \times t_{\text{охл.}} \times 3,6 + Q_{\text{защ. общ. ст.Б}} \times t_{\text{защ.}} \times 3,6) \times 3 \quad (12)$$

$$\text{Получаем: } W_{\text{воды}} = (225,4 + 56,4 + 213,2 \times 6 \times 3,6 + 33,3 \times 6 \times 3,6) \times 3 = 16816,6 \text{ м}^3$$

Охлаждение принимаем 6 часов согласно СНиП 2.11.03–93 [1].

Определим количество личного состава по формуле (13):

$$\begin{aligned} N_{\text{л.с.}} &= 3 \times N_{\text{FWM-4000}} + 3 \times N_{\text{плс-20}} + N_{\text{ст.Б}} + N_{\text{разв.}} + N_{\text{связ.}} \quad (13) \\ &= N_{\text{л.с.}} = 3 \times 5 + 3 \times 4 + 9 + 11 + 1 = 48 \text{ чел.} \end{aligned}$$

Определим требуемое количество пожарных отделений по формуле (14):

$$N_{\text{отд.}} = N_{\text{л.с.}} / 4 (\text{чел.}) \quad (14)$$

Рассчитываем:  $N_{\text{отд.}} = 48 / 4 = 12$  отделений

Обозначим: для тушения пожара в одном РВС–5000 м<sup>3</sup> № 11 и разлива в

обваловании потребуются привлечение сил и средств по вызову № 3 в количестве 12 отделений основного назначения (с учётом охлаждения резервуаров, тушения пожара и подвоза пенообразователя). Необходимость привлечения других специальных подразделений, а также использование технических средств охраняемого объекта определяется РТП на месте, исходя из обстановки на пожаре.

**Список использованной литературы:**

1. СНИП 2.11.03-93. Склады нефти и нефтепродуктов. противопожарные нормы. [Электронный ресурс]. Режим доступа: <https://docs.cntd.ru/document/871001020>

© Куликова В.В., Животов В.А., Подкопаева О.В., 2021

УДК 331.45

**Литвиненко И.Г.**

магистрант 2 курса

«Крымский инженерно-педагогический  
университет имени Февзи Якубова»

г. Симферополь, РФ

## **РЕТРОСПЕКТИВНЫЙ АНАЛИЗ УРОВНЯ ПРОИЗВОДСТВЕННОГО ТРАВМАТИЗМА В РЕСПУБЛИКЕ КРЫМ (2015-2020 гг.)**

### **Аннотация**

В статье проанализировано состояние уровня травматизма в Республике Крым за период с 2015 по 2020 год.

### **Ключевые слова**

Производственный травматизм, условия труда,  
промышленность, безопасность.

Основным показателем эффективной работы в области обеспечения безопасности технологических процессов и производств является состояние уровня производственного травматизма.

Начиная с 2014 года, Республика Крым развивается интенсивным темпом. Произошло стремительное увеличение количества промышленных площадок, что непременно ведет к увеличению количества рабочих мест, соответственно увеличилось количество работников занятых в неблагоприятных условиях трудовой деятельности. Исходя из данного факта, актуальным вопросом является изучение тенденций и динамики состояния уровня производственного травматизма в Республике Крым.



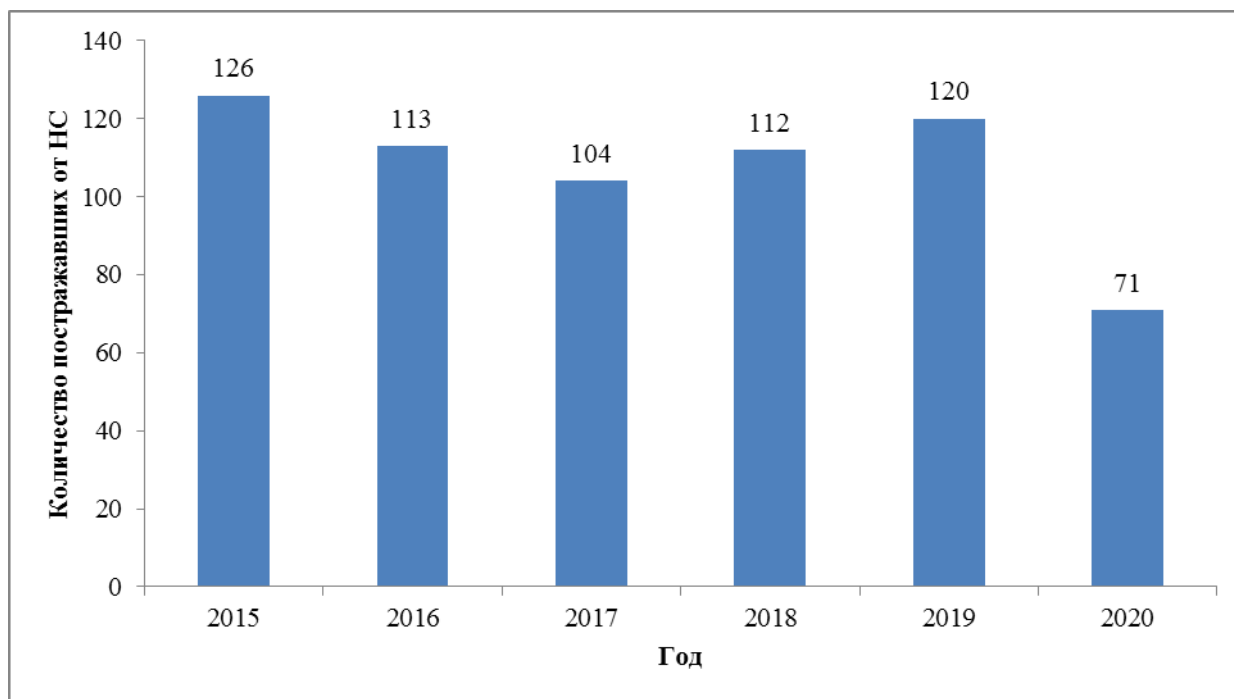


Рисунок 1 – Количество пострадавших от несчастных случаев на производстве в Республике Крым за 2015-2020 гг.

составлено автором по материалам [1]

Исходя из рисунка 1, можно сделать вывод, что показатель количества работников, пострадавших от несчастных случаев в Республике Крым, достигает пика в 2015 году – 126 пострадавших от несчастных случаев. Последующее снижение данного показателя и повышение его в 2019 году, свидетельствует об определенном влиянии экономических факторов на состояние производственного травматизма. В 2020 году тенденция меняется в положительную сторону – всего 71 пострадавших, однако данный показатель не может указывать на положительную динамику. Это связано с тем, что начиная с 2019 года, в Республике Крым действуют ограничительные меры из-за распространения новой коронавирусной инфекции (COVID-19). В связи с этим многие предприятия малого бизнеса не выдержали таких и мер и были вынуждены ликвидироваться, что естественным образом отразилось на количестве занятых работников и производственных процессов.

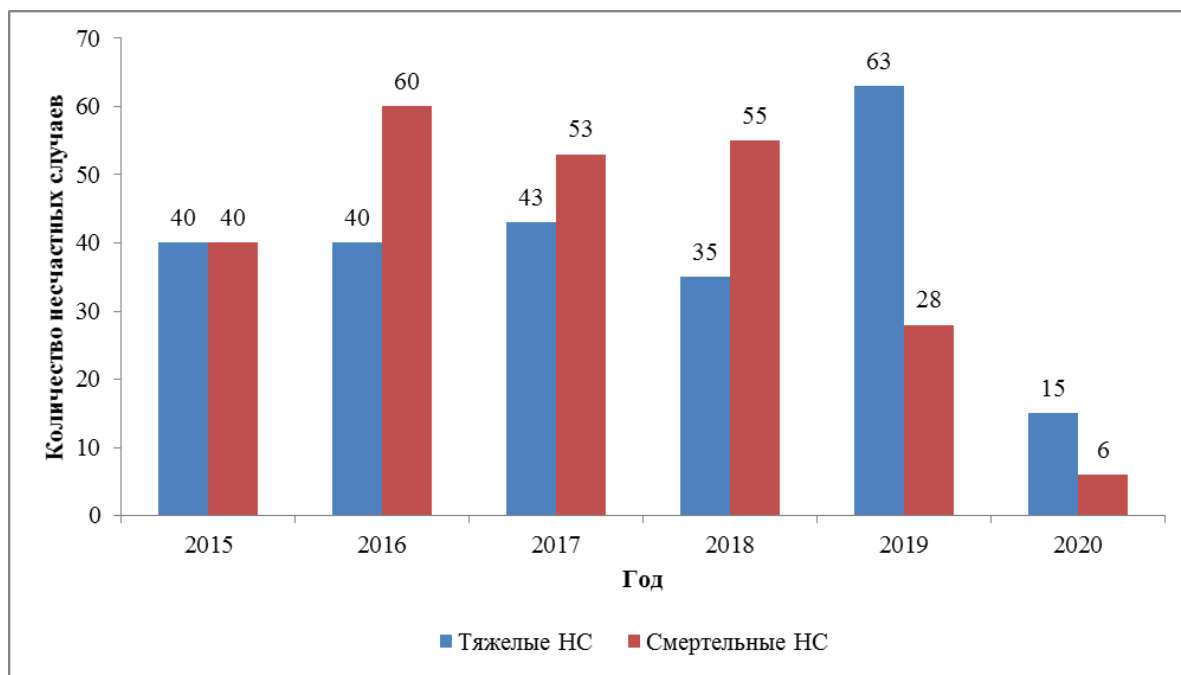


Рисунок 2 – Количество несчастных случаев  
в Республике Крым по исходу НС (2015-2020 гг.)

На рисунке 2 изображено количество смертельных и тяжелых несчастных случаев произошедших в Республике Крым за период с 2015 по 2020 год. Исходя из данного рисунка, можно сделать вывод, что в 2016-2018 году происходит наибольшее количество смертельных несчастных случаев, во многом данный фактор объясняется интенсификацией строительства в Республике Крым. В свою очередь в 2019 году происходит наибольшее количество тяжелых несчастных случаев. Стоит заметить, что наиболее травмоопасной отраслью в Республике Крым является строительство. Как упоминалось ранее, интенсификация строительства является одним из факторов повышения уровня травматизма в 2016-2019 году.

На основании данных представленных Инспекцией по труду Республики Крым за 2017-2019 год, нами проанализировано состояние уровня травматизма по видам промышленности в Республике Крым (рис.3).

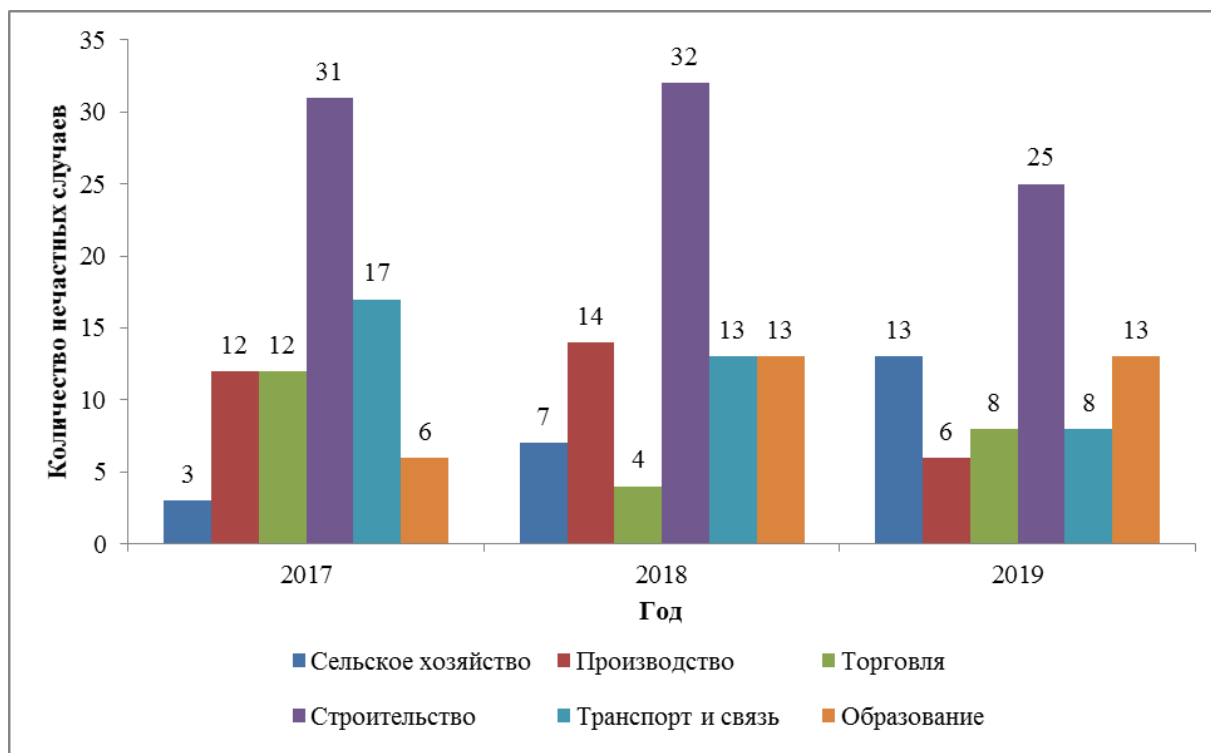


Рисунок 3 – Количество несчастных случаев по отраслям промышленности в Республике Крым за 2017-2019 гг.

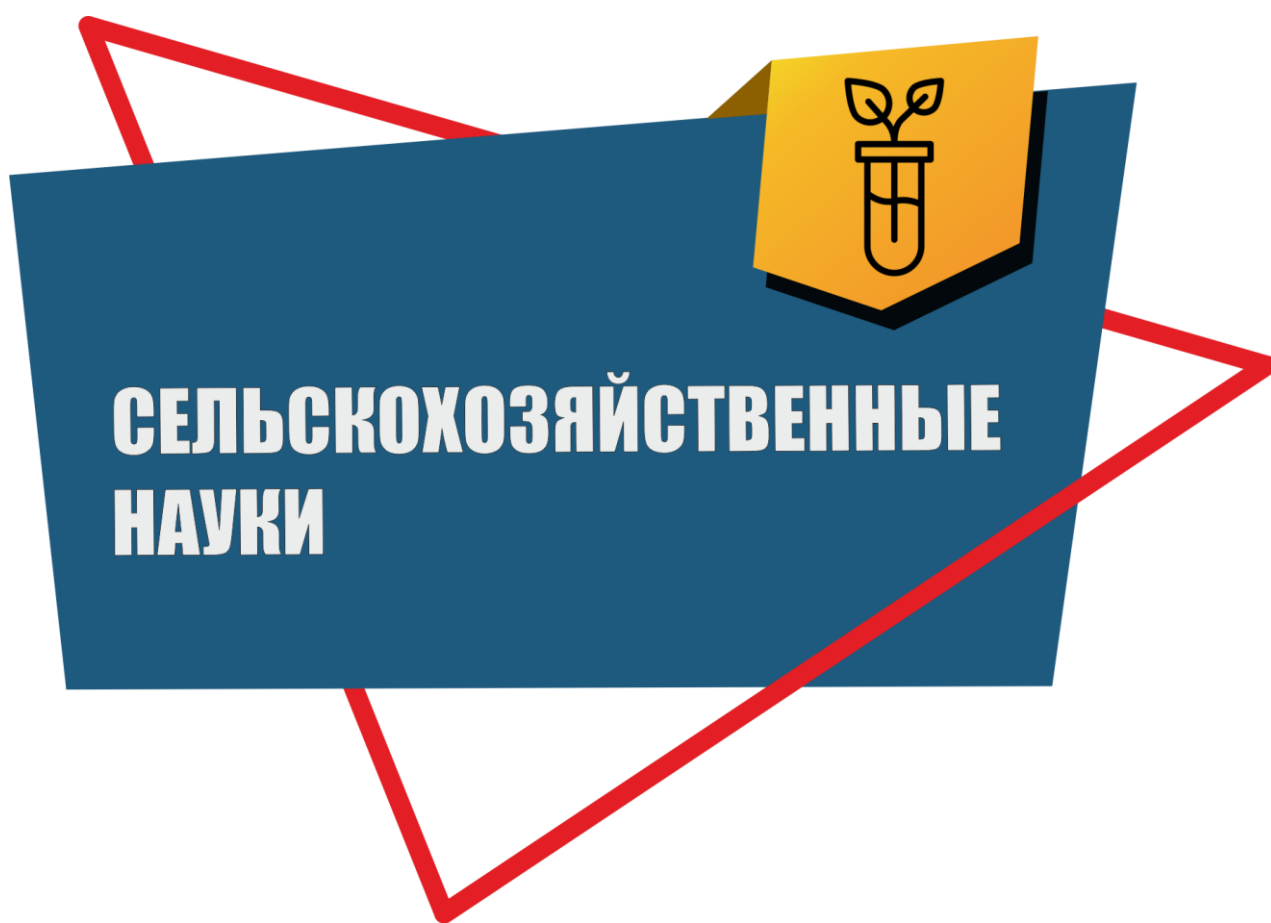
Исходя из рисунка 3, можно отметить, что наиболее травмоопасной отраслью в Республике Крым является строительство [2]. В свою очередь, стабильную тенденцию по количеству НС проявляют образование, а также транспорт и связь.

Таким образом, состояние уровня травматизма в Республике Крым, по-прежнему, является вопиющим вопросом. Учитывая факт напряженной эпидемиологической обстановки, можно сделать вывод, что уровень травматизма находится в состоянии, требующем особого внимания. Снижение производственного травматизма в 2020 году обусловлено наличием определенных ограничений деятельности организаций, составляющих производственный массив Республики Крым. Вопрос состояния уровня производственного травматизма, является ключевым для обеспечения безопасных и безвредных условий трудовой деятельности, как на уровне государства, так и на уровне его субъектов, в частности Республики Крым.

**Список использованной литературы:**

1. Федеральная служба по труду и занятости. Сведения о травматизме на производстве и профессиональных заболеваниях за 2020 год [Электронный ресурс]. – Режим доступа: <https://rostrud.gov.ru/>
2. Литвиненко И. Г., Бекиров Ш. Н. Анализ уровня травматизма по видам работ в строительной отрасли Республики Крым // BONUM INITIUM (Хорошее начало): сборник научных трудов. Выпуск 12 (20). – Симферополь: РИО КИПУ имени Февзи Якубова, 2020. с. 90-95.

© Литвиненко И.Г., 2021



**УДК: 631.1(571.6)**

**Сковычев П.С.**, - магистрант кафедры Менеджмента и предпринимательского права РАНХиГС ДВИУ-филиал, г.Хабаровск

**Торопова Т.А.** – кандидат экономических наук, доцент кафедры Менеджмента и предпринимательского права РАНХиГС ДВИУ-филиал, г.Хабаровск

## **РАЗВИТИЕ СЕЛЬСКОГО ХОЗЯЙСТВА В ДАЛЬНЕВОСТОЧНОМ РЕГИОНЕ: СОВРЕМЕННОЕ СОСТОЯНИЕ И ПЕРСПЕКТИВЫ**

### **Аннотация**

В статье исследованы особенности ведения сельскохозяйственной деятельности в Дальневосточном регионе, проведен анализ современного состояния сельскохозяйственного производства в регионе, определены перспективы развития дальневосточной агроэкономики

### **Ключевые слова:**

сельское хозяйство, растениеводство, животноводство, Дальний восток, перспективы развития сельского хозяйства

Сельскохозяйственное производство является одной из системообразующих отраслей экономики. Сельское хозяйство дает не только пищу людям, но и способствует развитию смежных отраслей, таких как машиностроение, химические производства, транспорт, торговля и других. На сельское хозяйство приходится около 4% в ВВП России<sup>1</sup>. Важное значение имеет сельское хозяйство и в Дальневосточном регионе, обеспечивая население местными продуктами питания и способствуя развитию смежных отраслей экономики. Однако, рост сельскохозяйственного производства на Дальнем востоке сдерживается значительным количеством отрицательных факторов, в

<sup>1</sup> Агропромышленный комплекс России: итоги 2020 // РБК: <https://marketing.rbc.ru/articles/12394/>

основном, объективных.

Дальний восток относится к региону с экстремальными условиями хозяйствования и проживания. Для развития сельского хозяйства отчасти пригодны лишь южные районы, которые включают Приморский край, Амурскую область, Еврейскую автономную область, юг Хабаровского края. К северным территориям, где ведение сельского хозяйства чрезвычайно затруднено, относятся Якутия, Камчатский край, Магаданская и Сахалинская области, Чукотский автономный округ. Субъекты РФ, недавно отнесенные к Дальневосточному федеральному округу и формально включенные в состав Дальнего востока, Забайкальский край и Бурятия, по условиям хозяйствования относятся к южным регионам, наравне с Амурской областью. Но даже в регионах, условно отнесенных к южным, ведение сельского хозяйства рискованно в силу зачастую неблагоприятных биоклиматических факторов. Можно выделить следующие объективные условия, не позволяющие полноценно развивать сельскохозяйственное производство на Дальнем востоке:

1. Неблагоприятные климатические условия на большей части территории региона. 83% территории Дальнего востока находятся в зоне вечной мерзлоты<sup>2</sup>. Непродолжительное лето и длинные экстремально холодные зимы не позволяют выращивать многие культуры, в том числе зерновые, в открытом грунте.

2. Тяжелосуглинистый механический состав почвы, критически низкое содержание гумуса. Более 70% угодий нуждаются в известковании, проведении других видов мелиорации. Почва на Дальнем востоке требует повышенного внесения минеральных удобрений, что ведет к повышенным издержкам производителей отрасли растениеводства и как следствие, удорожание кормов для животноводства.

3. Частое переувлажнение почвы в период муссонных дождей в южных регионах делает сельскохозяйственное производство чрезвычайно рискованным,

---

<sup>2</sup> Сухомиров Г.И. Условия и тенденции развития сельского хозяйства дальневосточного федерального округа // Пространственная экономика. 2018. № 1. С. 81-92

обуславливает проведение дренажных работ, что также ведет к увеличению себестоимости.

4. Транспортная удаленность региона, неразвитость коммуникаций и путей сообщения ведет к удорожанию логистики как в плане доставки в регион семенного материала, удобрений и оборудования, так и в области доставки готовой продукции на переработку и потребителю.

5. Малая населенность региона и сложные условия проживания населения ведут к недостатку не только квалифицированной рабочей силы, но и подсобных рабочих, повышенным затратам на оплату труда. Данный фактор в последнее время усилил негативное воздействие на развитие сельского хозяйства вследствие, во-первых, оттока миграционных рабочих рук и во-вторых, повышения стоимости труда вследствие роста цен и необходимости для людей искать более высоко оплачиваемую работу.

6. Неразвитость инфраструктуры заготовки и переработки сельскохозяйственной продукции, как косвенное следствие приведенных выше факторов, еще больше сдерживает развитие сельского хозяйства в регионе.

Среди негативных факторов можно также отметить особенности таможенных, ветеринарных, фитосанитарных правил, затрудняющих приобретение семенного материала, удобрений и оборудования в соседней КНР по более низкой, чем в России цене. Данные правила введены с одной стороны, для развития внутреннего рынка, должны стимулировать приобретение необходимых материалов и оборудования у российских производителей, но с другой стороны, зачастую таких материалов нужного качества в России просто нет, или они стоят с учетом доставки до Дальнего востока очень дорого и еще больше удорожают продукцию сельскохозяйственного производства.

Таким образом, условия жизни и экономического развития на Дальнем востоке не способствуют успешному и активному развитию сельского хозяйства в регионе. Если рассмотреть по данным статистики место ДФО и его субъектов в сельскохозяйственном производстве (таблица 1), можно увидеть, что в 2020



году, как и в предыдущие, Дальневосточный регион занимает последнее место среди федеральных округов по производству сельскохозяйственной продукции, несмотря на самую обширную территорию в стране.

Таблица 1

Место, занимаемое субъектом (федеральным округом)  
в Российской Федерации в 2020 году

Наименование территории	Продукция сельского хозяйства	Продукция растениеводства	Продукция животноводства
Центральный ФО	1	1	1
Приволжский ФО	2	2	2
Южный ФО	3	3	4
Сибирский ФО	4	4	3
Северо-Кавказский ФО	5	5	5
Уральский ФО	6	6	6
Северо-Западный ФО	7	8	7
Дальневосточный ФО	8	7	8
Амурская область	39	28	57
Приморский край	47	37	61
Республика Саха (Якутия)	60	61	51
Забайкальский край	62	66	55
Хабаровский край	65	56	68
Республика Бурятия	66	68	64
Сахалинская область	68	64	72
Камчатский край	74	72	73
Еврейская автономная область	78	75	81
Магаданская область	81	79	79
Чукотский автономный округ	83	82	78

Источник: Бюллетени о состоянии сельского хозяйства. Продукция сельского хозяйства в 2020 году // Сайт Росстата РФ. URL: <https://rosstat.gov.ru/compendium/document/13277>

Дальний восток среди федеральных округов занимает предпоследнее седьмое место по объему продукции растениеводства и последнее в отрасли животноводства. Среди субъектов ДФО, северные территории занимают последние места в стране, самые южные и развитые (Приморский край и Амурская область) – места в середине списка, во второй половине. Среди северных территорий, на последних местах по производству

сельскохозяйственной продукции, находится Еврейская автономная область, где сельское хозяйство не развито, видимо, в силу малой площади субъекта. Примечательно, что по развитию сельского хозяйства на ведущих местах в ДФО находится территория крайнего севера – республика Саха (Якутия), а по уровню развития животноводства республика занимает ведущее место в регионе. Объяснение этому – реализация государственной программы республики по развитию животноводства, в ходе которой было построено шесть современных животноводческих комплексов с общим объемом инвестиций более 8 млрд. рублей. Усилия государственной и муниципальных властей республики привели к сохранению поголовья крупного рогатого скота и обеспечения населения мясной продукцией.

Если рассмотреть удельный вес продукции субъектов ДФО в продукции сельского хозяйства (таблица 2), можно увидеть, что Дальний восток производит только 3,3% продукции сельского хозяйства от российского показателя, причем эта доля в 2020 году снизилась на 0,2%, что говорит о наращивании производства в других округах при неизменных показателях в ДФО. При условии, что численность населения ДФО составляет 4,5 от населения РФ<sup>3</sup>, обеспеченность продуктами питания собственного производства на Дальнем востоке существенно ниже, чем в целом по России.

Таблица 2

Удельный вес продукции субъектов в продукции сельского хозяйства  
в фактических ценах, в процентах

Наименование территории	Продукция сельского хозяйства		Продукция растениеводства		Продукция животноводства	
	2019 год	2020 год	2019 год	2020 год	2019 год	2020 год
РФ	100,0	100,0	100,0	100,0	100,0	100,0
Центральный ФО	27,2	28,0	26,7	28,8	27,9	27,0
Приволжский ФО	22,5	23,5	21,2	22,6	24,4	24,6
Сибирский ФО	10,2	10,4	8,8	9,4	11,6	11,6
Южный ФО	17,5	17,2	23,4	22,4	10,8	10,7

<sup>3</sup> Дальневосточный федеральный округ - сколько населения в 1991-2020 году // Сайт: Численность населения URL: <http://численность-населения.рф/дальневосточный-федеральный-округ>

Наименование территории	Продукция сельского хозяйства		Продукция растениеводства		Продукция животноводства	
	2019 год	2020 год	2019 год	2020 год	2019 год	2020 год
Северо-Кавказский ФО	8,6	7,9	9,2	7,5	7,6	8,4
Уральский ФО	5,9	5,3	4,7	3,7	7,3	7,2
Северо-Западный ФО	4,6	4,4	2,8	2,4	6,7	6,9
Дальневосточный ФО	3,5	3,3	3,2	3,1	3,7	3,6
Амурская область	0,8	0,8	1,0	1,0	0,6	0,6
Приморский край	0,7	0,7	0,8	0,8	0,5	0,5
Республика Саха (Якутия)	0,5	0,4	0,3	0,2	0,7	0,7
Забайкальский край	0,4	0,3	0,2	0,2	0,6	0,6
Республика Бурятия	0,3	0,3	0,2	0,2	0,4	0,4
Хабаровский край	0,3	0,3	0,2	0,3	0,3	0,3
Камчатский край	0,2	0,2	0,1	0,1	0,2	0,2
Сахалинская область	0,2	0,2	0,2	0,2	0,2	0,2
Еврейская автономная область	0,1	0,1	0,1	0,1	0,0	0,0
Чукотский автономный округ	0,0	0,0	0,0	0,0	0,1	0,1
Магаданская область	0,0	0,0	0,1	0,0	0,1	0,0

Источник: Бюллетени о состоянии сельского хозяйства. Продукция сельского хозяйства в 2020 году // Сайт Росстата РФ. URL: <https://rosstat.gov.ru/compendium/document/13277>

По доле производства среди дальневосточных регионов лидирует Амурская область (0,8%), затем идет Приморский край (0,7%) и Якутия (0,5%). По продукции животноводства Якутия обеспечивает максимальную долю в производстве на Дальнем востоке.

Таким образом, лидером сельскохозяйственного производства на Дальнем востоке является Приморский край и Амурская область. Якутия, несмотря на условия крайнего Севера, в ДФО занимает третье место по производству сельскохозяйственной продукции.

Производством продукции сельского хозяйства занимаются сельскохозяйственные организации, отдельные крестьянские (фермерские) хозяйства и непосредственно население на приусадебных и дачных участках. Данные о производстве по типам хозяйств отражены в таблице 3.

Таблица 3

Продукция сельского хозяйства по категориям хозяйств  
(в фактических ценах, млн. рублей)

Наименование территории	Хозяйства всех категорий		В том числе:								
			Сельскохозяйственные организации			Хозяйства населения			Крестьянские (фермерские) хозяйства, индивидуальные предприниматели		
	2019 год	2020 год	2019 год	2020 год	Уд. вес в 2020 г., %	2019 год	2020 год	Уд. вес в 2020 г., %	2019 год	2020 год	Уд. вес в 2020 г., %
РФ	5801,4	6468,8	3348,4	3786,9	59	1659,6	1717,5	27	793,2	964,2	15
Центральный ФО	1582,7	1810,4	1167,0	1352,3	75	284,5	288,6	16	131,1	169,4	9
Приволжский ФО	1316,9	1518,9	690,4	817,7	54	456,7	469,1	31	169,7	232,0	15
Южный ФО	1013,4	1113,2	501,4	560,0	50	268,4	274,5	25	243,5	278,7	25
Сибирский ФО	591,4	672,9	320,0	366,5	54	181,9	194,7	29	89,4	111,6	17
Северо-Кавказский ФО	492,6	513,0	199,6	191,2	37	212,4	234,4	46	80,4	87,3	17
Уральский ФО	343,8	339,7	199,1	200,6	59	108,7	105,2	31	35,9	33,8	10
Северо-Западный ФО	267,7	284,3	199,7	215,8	76	55,2	54,1	19	12,8	14,5	5
Дальневосточный ФО	192,6	216,0	70,8	82,6	38	91,5	96,8	45	30287,5	36,6	17
Амурская область	44,7	53,8	23,3	28,4	53	14,0	14,8	27	7,3	10,6	20
Приморский край	38,1	44,5	15,2	18,8	42	16,2	17,2	39	6,6	8,5	19
Республика Саха (Якутия)	26,1	26,5	7,1	7,7	29	12,2	11,9	45	6,7	6,9	26
Забайкальский край	22,5	23,1	2,2	2,5	11	17,9	18,1	78	2,3	2,6	11
Хабаровский край	14,6	18,2	3,4	3,7	21	10,4	13,4	74	0,79	1,1	6
Республика Бурятия	16,5	17,1	5,1	5,6	33	9,9	9,9	58	1,4	1,5	9
Сахалинская область	12,2	13,9	7,2	8,6	62	3,5	3,4	25	1,4	1,8	13
Камчатский край	10,1	10,0	4,7	4,9	50	4,1	3,8	38	1,3	1,2	12
Еврейская автономная область	3,3	4,4	0,53	0,24	6	2,0	3,2	72	0,75	0,97	22
Магаданская область	2,8	2,8	0,45	0,49	18	0,91	0,96	35	1,41	1,33	48
Чукотский автономный округ	1,64	1,61	1,51	1,47	92	0,095	0,091	6	0,038	0,041	3

Источник: Бюллетени о состоянии сельского хозяйства. Продукция сельского хозяйства в 2020 году // Сайт Росстата РФ. URL: <https://rosstat.gov.ru/compendium/document/13277>

Если рассмотреть ситуацию в целом по России, можно увидеть, что 59% сельскохозяйственной продукции производится сельскохозяйственными организациями, 15% фермерскими хозяйствами и 27% самим населением. В Дальневосточном регионе несколько иная картина. Здесь сельскохозяйственные организации производят 38% продукции, фермеры 17%, а население 45%. Причем наиболее высокий процент производства населением в Забайкальском, Хабаровском крае и Еврейской автономной области, где условия развития сельского хозяйства более благоприятные, чем в других, северных субъектах. Это говорит о том, что в регионах, в которых сельское хозяйство развивать можно, оно не развивается, а более половины населения собственными силами занимается выращиванием продуктов питания.

Примечательно также, что в регионах России, где сельское хозяйство развито (Центральный, Приволжский, Южный ФО), большую часть производства обеспечивают сельскохозяйственные организации и частные фермеры, доля населения в производстве мала.

Таким образом, в силу природно-климатических, биологических и территориальных условий, развитие сельского хозяйства на Дальнем востоке России чрезвычайно затруднено, производство сельскохозяйственной продукции в регионе незначительно и не обеспечивает потребностей малочисленного населения огромного региона.

Вместе с тем, в последние годы наметились положительные тенденции в развитии сельского хозяйства на Дальнем востоке. Выше уже упоминался пример Якутии, занимающей ведущее место в производстве животноводческой продукции на Дальнем востоке и сосредоточивающей половину численности поголовья крупного рогатого скота в регионе. Такое развитие стало возможным благодаря успешной реализации государственной программы республики, посредством которой осуществлялась поддержка производителей.

Тенденцией последнего времени является развитие тепличного производства продукции растениеводства в регионе. Тепличное производство

развивается в Хабаровском крае (ООО "Джей Джи Си Эвергрин" (4,9 га), К(Ф)Х Бутков В.Б. (0,95 га) и ООО "Аграрные технологии будущего" (0,5 га), ООО "Агрокомплекс "Восток" (0,5 га)), Амурской области, Приморском крае. Развитие тепличного производства имеет значительные перспективы на Дальнем востоке ввиду неблагоприятных климатических условий региона.

Кроме тепличного производства, положительной тенденцией развития сельского хозяйства на Дальнем востоке является приход в регион крупных федеральных агрохолдингов. В приморском крае холдинг «Русагро» уже построил пять свиноферм (всего планируется шесть) и мясоперерабатывающий завод. Планируется, что мощности завода обеспечат 80% потребности населения Дальнего востока в свинине. Особенность деятельности холдинга – обеспечение полной цепочки производства от выращивания до переработки поставки конечному потребителю. Реализация проекта осуществляется на территории опережающего развития в Приморском крае, что дает возможность инвестору получать налоговые преференции, а государственным органам и населения – наращивание производства местных продуктов питания.

Таким образом, можно сделать вывод, что несмотря на сложнейшие природные и территориальные условия, сельское хозяйство на Дальнем востоке имеет тенденцию к развитию. Задача бизнеса в сельскохозяйственном производстве в ДФО – внедрение новых технологий производства, которые нивелируют неблагоприятные факторы. В области использования новых технологий в сельском хозяйстве все большую популярность в мире и России приобретают:

- выращивание овощей и фруктов в гидропонических и аэропонических теплицах, которые можно возводить даже в городских условиях;
- строительство вертикальных ферм, объединенных с жилыми домами;
- технологии определения необходимости и контроля внесения удобрений с помощью датчиков;
- использование интерактивного селекционного разведения

сельскохозяйственных животных при помощи генного анализа;

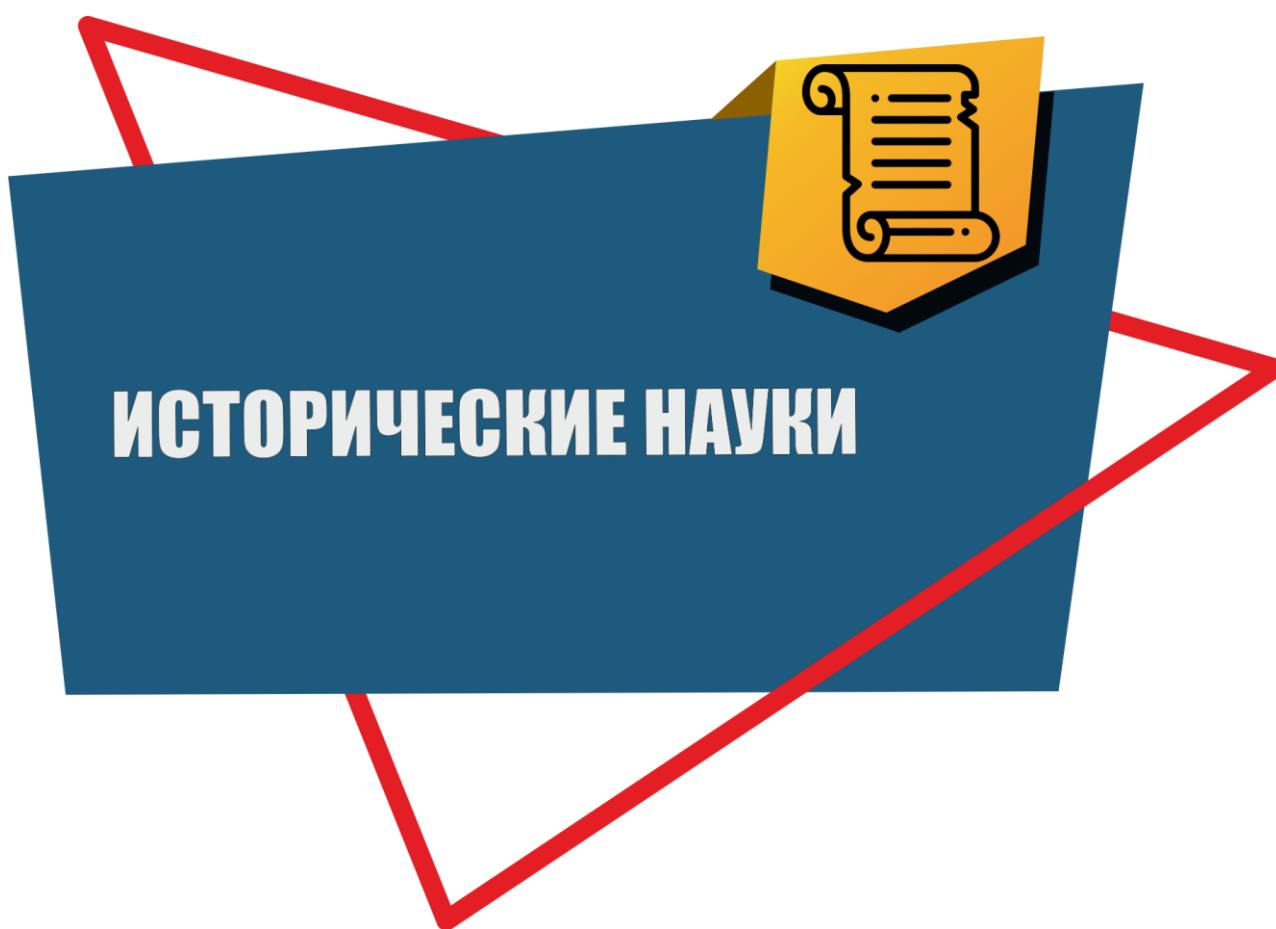
- использование агроботов или сельскохозяйственных роботов для выполнения основных операций по обработке полей, сбору урожая, прополке и других.

Государство в свою очередь, и это имеет особое значение для Дальнего востока, должно обеспечить условия развития и поддержку сельскохозяйственных производителей. К основным наиболее эффективным мерам поддержки относятся льготные кредиты по субсидированной ставке; создание необходимой для развития сельскохозяйственного производства инфраструктуры на территориях опережающего развития; поддержка развития сбытовой инфраструктуры, прежде всего, внутренней. Только при тесном эффективном взаимодействии власти и бизнеса, дальневосточное сельское хозяйство сможет обеспечить продуктами питания всех жителей этого региона.

#### **Список использованной литературы:**

1. Агропромышленный комплекс России: итоги 2020 // РБК: <https://marketing.rbc.ru/articles/12394/>
2. Бюллетени о состоянии сельского хозяйства. Продукция сельского хозяйства в 2020 году // Сайт Росстата РФ. URL: <https://rosstat.gov.ru/compendium/document/13277>
3. Дальневосточный федеральный округ - сколько населения в 1991-2020 году // Сайт: Численность населения URL: <http://численность-населения.рф/>  
дальневосточный-федеральный-округ
4. Сухомиров Г.И. Условия и тенденции развития сельского хозяйства дальневосточного федерального округа // Пространственная экономика. 2018. № 1. С. 81-92

© Сковычев П.С., Торопова Т.А., 2021





УДК 930

**Карлов В.В.**, д. и. н., профессор кафедры  
этнологии МГУ им. М.В. Ломоносова, г. Москва

## **ПРЕДСТАВЛЕНИЕ О БУДУЩЕМ В ИСТОРИЧЕСКОМ СОЗНАНИИ ОБЩЕСТВА: ОБЪЕКТ И СУБЪЕКТЫ РЕФЛЕКСИИ**

### **Аннотация**

В статье рассмотрена роль представлений о будущем в историческом сознании общества, их влияния на процесс ориентации социума во времени и пространстве. Особенно подробно освещено значение будущего как целеполагания в современный период развития человечества в условиях глобализации. Отмечено, что населению современных государств идеологи глобализма стремятся навязать некие единые нормы и стереотипы восприятия действительности и целей развития человечества на будущее. Предлагаемые стереотипы реально не в состоянии создать единые для народов мира условия благополучного существования, но, напротив, направлены на односторонние преимущества элитам, контролирующим глобальные процессы. В данных обстоятельствах задача выработки национальными сообществами, в том числе российским, отчетливого понимания целей социума на будущее приобретает важнейшее стратегическое значение.

### **Ключевые слова:**

историческое сознание, рефлексия, будущее, целеполагание, массовое сознание

Вопросы о том, что ждет человека в будущем, каким это будущее станет, как о нем можно узнать и что для этого нужно, каким образом повлиять на то, что будет впереди – всё это волновало людей всегда. Уже в древности у каждого народа существовал свой комплекс представлений о будущем и ритуальных практик, призванных повлиять на него, в которых были задействованы разного

рода прорицатели и предсказатели, шаманы и иные медиаторы, способные контактировать с духами и потусторонними силами, от которых зависела судьба человека и его окружения. Функционировала целая неписаная система нормирования поведения с обязательным набором табу, нарушение которых влекло в будущем кару от управляющих миром незримых субстанций, какими бы они ни представлялись воображению человека.

Когда же среди значительной части человечества распространились мировые религии, для их адептов будущее в основном связывалось с воздаянием за правильное или неправильное поведение в земной жизни по ее окончанию, то есть было на практике отражением психологии более индивидуальной, чем образом будущего в обобщенном массовом сознании.

В современную эпоху глобализации, когда мир прошел через стадии модернизации хозяйства, быта и сознания людей, будущее и его перспективы для человека и разных человеческих сообществ стало важной частью массового сознания и исторической рефлексии. Историческая рефлексия и историческое сознание существовали конечно всегда, но прошли эти феномены социальной действительности большой путь развития от мифологизированных форм до вполне реальных и прагматичных, базирующихся на научном знании и/или его идеологическом и политическом акцентировании. Однако, независимо от форм исторической рефлексии, историческое сознание во все эпохи в той или иной мере включало три важные в гносеологическом отношении проекции – прошлое, настоящее, будущее. В отечественной историографии эту роль исторического сознания в свое время подчеркнул один из ведущих специалистов в области методологии исторического познания М.А. Барг. Он считал, что для существования социума и его пути в истории большое значение имеет представление о его «родовом» прошлом, «видовом» настоящем, и будущем как целеполагании. То есть все они вместе служили некоей «лоцией», с помощью которой общество ориентировалось во времени и пространстве, делая сам феномен исторического сознания важнейшим функциональным инструментом

бытия человеческого сообщества, будь то племя, этнос или сограждане – население государства [1, с.5-24].

В эпоху модерна, особенно начиная с «века просвещения», функция лоции исторического сознания в той или иной степени находилась под политико-идеологическим контролем светского государства. Однако исторический путь развития общества как объект рефлексии целиком и полностью не сводился при этом только к политике и идеологии. Например, известный французский историк М. Ферро, анализируя из чего складываются массовые представления об истории, называл пять «ручейков», питающих реку представлений о пути общества во времени. Это официальная история (та версия истории, которая представлена в официальных учреждениях и системе образования); «контристория» (как пример Ферро приводил версию истории в колониях, существовавшую в противовес ее трактовке колонизаторами, а при освобождении колоний превращающуюся в «официальную»); память поколений в её разных проявлениях (праздники, семейные предания, и т.д.); эмпирическая история (то есть данные демографии, статистики, и т.д.); литература и искусство. [2, с.10-11]

Как видно, среди названных Ферро ручейков исторических познаний общества профессиональная наука истории вообще не упомянута. И это понятно – ведь речь идет не об историческом знании как специализированной научной форме рефлексии, а о массовом историческом сознании общества. Научная же форма исторической рефлексии есть сфера профессионального сознания ученых-историков, поэтому ее функционирование в основном почти сводится к рамкам профессионального сообщества ученых. Однако нельзя сказать, что в названных ручейках массового исторического знания научной формы рефлексии нет вообще. Ведь и официальная история, и контристория обычно базируются все же на научно выявленных и отработанных фактах. Дело только в том, что эти научные факты обычно соответствующим образом подобраны и интерпретированы. То есть для массового сознания важная часть научной

информации представлена в виде некоего симбиоза научной и политико-идеологической форм рефлексии. А поэтому одни и те же общеизвестные факты часто получают в школьных учебниках разных стран порой совершенно различное освещение, что прекрасно проиллюстрировал тот же М. Ферро в своей книге «Как рассказывают историю детям в разных странах мира». [3]

Если сравнивать между собой силу воздействия на массовое сознание перечисленных выше каналов исторической информации, то наибольшее влияние имеют здесь история, преподаваемая в школе, а также литература и искусство. Если объект рефлексии – сам процесс истории, то субъекты рефлексии в современном обществе многочисленны и представлены различными категориями рефлектирующих, среди которых есть носители профессионализированных вариантов исторической рефлексии (ученые, политики, идеологи, литераторы и люди искусства), но одновременно продукт их рефлексии, воздействуя на массовое сознание, взаимодействует в этом сознании и со стихийными не профессионализированными ее образцами. Среди «ручейков», названных М. Ферро, к не профессиональным вариантам рефлексии относится память поколений, передаваемая через семейные каналы информации. Но реально ведь кроме них есть и формы, существующие в виде «народной молвы» - разговоров, преданий, фольклорных жанров, анекдотов и пр. Массовое сознание по природе своей склонно к восприятию более ярко эмоционально окрашенной информации, поэтому литература и искусство (особенно кино) воздействуют на него обычно сильнее других профессиональных форм. Анализируя этот феномен, надо отчетливо представлять, что художественно-эстетическая форма исторической рефлексии есть не только отражение истории, а одновременно и один из инструментов ее познания, но другими нежели наука способами.

К присущим обществу модерна субъектам рефлексии можно и нужно отнести информацию, создаваемую и тиражируемую в массы многочисленными СМИ. Но они, конечно, не самостоятельный субъект рефлексии, а лишь

механизм распространения продукта, созданного в особенности идеологами и политиками. Причем по силе и интенсивности воздействия на массы в наше время СМИ в любом их варианте, традиционном печатном или электронном, превосходят все прочие каналы. Наблюдение за их действиями породило уже новое научное направление, получившее название дискурс-анализа. Изначально родившись как область филологии, дискурс-анализ быстро ощутил себя как сферу изучения социальных практик воздействия на массовое сознание, пользующихся такими категориями как гегемония, способы и приемы акцентирования, и т.д. [4] В фокусе таких практик образ будущего, как ближайшего, так и отдаленного, занимает одно из ведущих мест. В многочисленных ток-шоу телевидение всех стран отводит теме будущего одно из ведущих мест, что само по себе есть свидетельство важности проблемы для ориентации населения стран мира в некоем нужном правящим элитам направлении. Эти идеи навязываются массам через тщательно отобранных квалифицированных экспертов, по остроумному и достаточно точному определению двух немецких социологов, своего рода «бродячий цирк официальных лиц и знаменитостей», кочующий по ТВ-программам и массовым мероприятиям . [5, с.155]

Надо заметить, что такое навязчиво-агрессивное воздействие прессы на массовое сознание как явление социальной жизни возникло уже давно. Вот как об этом писал О. Шпенглер более ста лет назад: «...Пресса и связанные с ней электрослужбы новостей держат бодрствование народов и континентов под отупляющим ураганным огнем фраз, лозунгов, воззрений, чувств день за днем, год за годом, так что всякое «я» делается чистой функцией колоссального духовного «нечто».» «Пресса сегодня – это армия, тщательно организованная по родам войск с журналистами – офицерами и читателями – солдатами. Однако здесь то же, что и во всякой армии: солдат слепо повинуетя и цели войны и план операции меняются без его ведома. Читатель не знает да и не должен знать что с ним проделывают, и он не должен знать о том, какую роль при этом играет.

Более чудовищной сатиры на свободу мысли нельзя себе представить. Некогда запрещалось иметь свободу мыслить самостоятельно, теперь это разрешено, однако способность к тому утрачена. Всяк желает думать лишь то, что должен думать и воспринимает это как свою свободу.» [6, с. 490, 493]

Да, техника воздействия на массовое сознание общества возникла и отрабатывается давно. Однако нынешний этап постиндустриального развития, или глобализация, имеет свои существенные отличия от периода модерна. Они видятся прежде всего в том, что в эпоху модерна влияние на массовое сознание хотя и осуществлялось схожими с современными методами, однако делалось это в интересах правящих кругов или же их оппонентов все же в масштабах государственных. Глобализация же как явление вселенского масштаба вслед за очевидной интеграцией материального производства, финансовых структур, культурного производства и потребления, выработала и стремится внедрить в жизнь стран и континентов определенные эталоны поведенческого плана через навязываемый миру набор всеобщих «ценностей» (в данном контексте это слово уместно поставить в кавычки). Этот набор стереотипов насаждается «просвещенному человечеству» как некий идеал, к которому оно должно стремиться, то есть как единственно приемлемая перспектива на ближайшее будущее. И в этом случае образ будущего несомненно есть средство психологического воздействия и откровенного давления на общество с целью управления настоящим.

Идеологическими вождями глобальной стратегии достижения будущего идеала выступают теоретики глобализма по-американски. Своего рода «джентльменский набор» лозунгов на пути в будущее в самом кратком перечне составляют такие постулаты: права человека; демократия; свободы юридические и социально-психологические для ЛГБТ; феминизм; признание гендерного многообразия.

Вышеперечисленный набор «ценностей» заслуживает серьезного анализа, включающего много аспектов и философского, и социально-

антропологического, и этического, и юридического плана. Это отдельная сложная тема, углубляться в которую в рамках статьи не вполне уместно и невозможно. Однако обратить внимание на трактовки некоторых постулатов со стороны ведущих идеологов представляется необходимым. Что такое демократия как будто бы вполне понятно. Однако демократия в практиках властей США, как хорошо известно, весьма специфична. Под это понятие демократии проводятся действия насильственного насаждения той ее формы, которая нужна именно США, в каком бы регионе мира она ни насаждалась, причем любыми средствами, вплоть до силовых. Даже в рамках ЕС и НАТО по сути идет открытое давление на все хотя бы в чем-то отклоняющиеся от общих эталонов страны: недавние разногласия политических властей ЕС с Польшей и Венгрией это наглядно показали. Причем здесь демократия? Скорее это нечто ей противоположное.

Или права человека. Это как бы безусловно принятая всеми ценность (без кавычек), которую разделяют и поддерживают почти все политики и идеологи. Однако и в понимании её значения и предназначения есть нюансы. Например, американские социологи, описывая политику «американских глобализаторов», процитировали позицию по поводу прав человека сотрудника одной из фирм: «То, что считается правом в США, не везде признается правом в другой стране. Но в таком случае есть вещи, которые являются универсальными или универсально признанными. Мы убеждены в том, что иметь возможность ездить за границу – это хорошо, и поддерживаем идею демократии и право каждого человека выступать за охрану окружающей среды. Вот кое-что из того, что, по нашему мнению, поддерживают все и повсюду». Однако примечателен комментарий авторов к данной цитате: «В основе всех подобного рода утверждений об универсальности прав человека и его потребностей, о свободном самоопределении индивида лежит культурно-антропологическое учение, согласно которому индивид есть независимое, разумное, изобретательное и стремящееся к собственности существо. Доказывая это, антропология создает

язык рынка». [7, с.358-359] Я далек, разумеется, от мысли, что все поборники прав человека столь прагматически относятся к данному назначению этих прав, несомненно, среди них немало свято верящих в права человека как одно из высших достижений гуманистической морали. Однако получается, что так думают далеко не все.

Возникает также вопрос, что же в таком случае видится самим идеологам глобализма высшим идеалом и достижением глобализации. Они этого не скрывают, напротив, многократно подчеркивают свое понимание. Например, П. Бергер, директор Института по изучению экономической культуры (Бостонский университет), утверждает, что среди всех многочисленных аспектов глобальных процессов во всех их сферах присутствует *индивидуализация* : «все сферы зарождающейся глобальной культуры способствуют независимости индивида от традиции и сообщества». [8, с. 16] Но связь индивида с сообществом была и остается важнейшим способом существования человека как вида, выражается ли она через традицию, веру, обычай или имеет самодовлеющую ценность для индивида. Сходное с Бергером понимание индивидуализации как величайшего достижения и бесспорного блага можно встретить у американского социолога – исследователя социальных микрогрупп М. Пенна, для которого само явление дробления социума на множество субкультур представляется именно стимулированием индивидуализации как несомненного идеала, способствуя «свободе выбора». [9, с. 504-508] Смысл таких воззрений на значение индивидуализации личности как цели будущего довольно понятен в русле типично бихевиористской парадигмы социальной психологии: человеком движет интерес. Поэтому управлять индивидами, манипулируя их ситуативными интересами, а не приверженностью к традициям и сообществу, проще. Однако такие перспективы будущего человечества не только туманны, но и довольно печальны и унылы.

Некоторый оптимизм для будущего мира представляют определенные трудности, которые все более обнаруживают глобальные тенденции мировых



процессов в американском варианте. Очевидно нарастающее сопротивление им со стороны многих мировых цивилизаций, включая российскую. Однако для реального и эффективного противостояния глобализму по-американски совершенно необходима собственная отчетливая парадигма будущего, принятая российским обществом. Пока ее, к сожалению, нет. О национальной идее сейчас пишут и говорят много, но еще никому не удалось хотя бы «эскизно» обосновать что-либо приемлемое в обществе, разделенном на множество социальных групп. Однако для выживания российского социума поиск такой идеи, консолидирующей общество обозначенной (даже в виде лозунга) отчетливой перспективой просто необходим. В.В. Кожинов когда-то справедливо заметил, что российское государство всегда было государством идеократическим. К этому замечанию остается добавить, что идеи, объединяющие нацию, должны быть при этом адекватны времени и реальным перспективам развития. Когда адекватность утрачивается, следует кризис, угрожающий социальными потрясениями. Например, уваровская триада «православие, самодержавие, народность» мало чему соответствовала в начале XX века. Приблизительно то же произошло с советским лозунгом светлого коммунистического будущего, средствами достижения которого виделись принципы пролетарского интернационализма и мирное сосуществование государств с различным общественным строем в политике. Когда пролетариат развитых стран во второй половине XX в. стал утрачивать классовое сознание под влиянием многочисленных соблазнов консюмеризма (включая кстати и советский рабочий класс), идеологи СССР не смогли (или не захотели?) найти замену - адекватную времени идеологему. Результат - катастрофа государства - очевиден.

Сейчас Россия, выражаясь словами канцлера Горчакова, начинает «сосредотачиваться». Президент В.В. Путин в своей «валдайской» речи в октябре 2021 г. сказал, ссылаясь на Н.А. Бердяева, о «здоровом консерватизме», который не есть возврат к старому и тормоз движения к новому, но призван способствовать этому движению. Это важно, но этого все же мало. Жизненно

необходимо еще отчетливое осознание того, что страну и народ должно ждать впереди, к чему мы должны стремиться и что нужно для достижения этого будущего. То есть будущее как целеполагание в сложившихся условиях не менее важная составляющая перспектив нашего бытия, чем необходимость надежной системы безопасности и развитие институтов жизнеобеспечения в стране. Понятно, что это задача сверхсложная в обществе, разделенном на множество социальных групп со своими интересами и различными потребностями. Тем более что интеграция каждого члена общества в макрообщность, как определил еще советский и российский специалист по психологии больших социальных групп Г.Г. Дилигенский, зависит от того, насколько в эту макрообщность интегрирована его (индивида) референтная микрогруппа. Однако при этом важные для индивида ценностные ориентации не рождаются на уровне микрогрупп, а привносятся в них из макросреды.[10, с. 203] Референтных микрогрупп у человека может быть не одна, тем более что сейчас многие из нас общаются с кругом людей, чье мнение нам важно, не только лично, но и виртуально.

Таким образом, сверхзадача выработки приемлемого для большинства будущего в виде целеполагания должна быть такой, чтобы это смогло объединить основную «групповую множественность» сограждан. Совместная работа над понятным всем образом будущего – актуальнейшая задача ученых, идеологов и политиков страны, в сложившихся обстоятельствах, без преувеличения, равнозначная функциям ее оборонного потенциала.

#### **Список использованной литературы:**

1. Барг М.А. Эпохи и идеи. Становление историзма. М. 1987; его же: Историческое сознание как проблема историографии // Вопросы истории, 1982, №12
2. Ферро М. Европоцентризм в истории: расцвет и упадок // Метаморфозы Европы. М. 1993
3. Ферро М. Как рассказывают историю детям в разных странах мира. М. 1992

4. Филлипс Л. Дж., Йоргенсен М.В. Дискурс-анализ. Теория и метод. Харьков: Гуманитарный центр. 2008
5. Кельнер Х., Зофнер Х.-Г. Культурная глобализация в Германии // Многоликая глобализация. Культурное разнообразие в современном мире. Под ред. П. Бергера и С. Хантингтона. М.: Аспект-Пресс. 2004
6. Шпенглер О. Закат Европы. Т.2. М.: Мысль. 1993
7. Хантер Дж., Йейтс Дж. Мир американских глобализаторов // Многоликая глобализация . М. 2004
8. Бергер П. Введение. Культурная динамика глобализации // Многоликая глобализация. М. 2004
9. Пенн М., Залесн К. Микротенденции. Маленькие изменения, приводящие к большим переменам. М.: АСТ, 2009
10. Дилигенский Г.Г. Некоторые методологические проблемы исследования психологии больших социальных групп // Методологические проблемы социальной психологии. М. 1975

© Карлов В.В., 2021

УДК 93

Уманчик К.В.

**Научный руководитель:** Бурдина Г.М., к.и.н, доцент,  
Елабужский Институт К(П)ФУ. г. Елабуга

## СОВЕТСКАЯ РАЗВЕДКА И ЕЕ ВКЛАД В ПОБЕДУ В ВЕЛИКОЙ ОТЕЧЕСТВЕННОЙ ВОЙНЕ

### Аннотация

В статье рассмотрена работа Советской разведки в годы Великой Отечественной Войны, просмотрены воспоминания ветеранов об их работе в качестве разведчика на фронте. Проведен ряд анализов касаясь непосредственного вклада Разведки в победу над Германией.

### Ключевые слова:

Великая Отечественная Война, разведка, воспоминания, резидентура

22 июня 1941, известная дата в истории России, которую знает каждый. В этот день началась страшная для нашей страны война, именуемая Великой Отечественной. То, как резко и неожиданно началась война, наталкивает на мысль о том, что правительство отнеслось к угрозе с Запада максимально холодно, и направляет обвинительный взор на советскую разведку. Однако в защиту последней можно привести большое количество примеров. Помимо этого, разведка внесла ощутимый вклад в победу в войне, без нее были бы невозможны наступления и маневры.

С первых дней войны разведке пришлось работать не по тем планам, которые готовились и отрабатывались. Была потеряна связь со многими источниками и резидентурами в Европе, в частности Германии, что очевидно. Потеря связи с большим количеством агентов за пределами СССР лишило возможности вести контрразведку против Гитлера. Однако часть сил удалось

сохранить благодаря профессиональной работе руководства в 30 – х годах, когда внешняя разведка была оснащена необходимыми материалами и натренирована работать в условиях войны. Благодаря начальникам Разведуправления Я. К. Берзину и С. П. Урицкому и помогавшим сотрудникам к началу войны в рабочем состоянии остались около 1 тыс. разведчиков. Продолжили работать резидентуры в Германии (И. Штебе), Японии (Р. Зорге), Франции (Л. Треппер), Бельгии (Л. Треппер), Болгарии (В. Заимов), Румынии (К. Велиша), США (А. Адамс), Англии (Я. Черняк), Швейцарии (Ш. Радо).

До начала войны были приняты необходимые меры по подготовке на случай войны. В течении первых месяцев 1941 года были изданы указы о составлении мобилизационного плана, утверждались приказы по укреплению границ, увеличению запасов оружия, боеприпасов, укреплялась связь, расширялась агентурная сеть. Однако проблему создавало то, что работа была начата поздно, и не все было приведено в необходимую готовность. Так или иначе, в начале войны и в дальнейшем, военная разведка систематически добывала необходимые данные о противнике, группировке войск, их численность, направление ударов, оснащенность и тд.

В Директиве СНК СССР и ЦК ВКП(б) от 29 июня 1941 г. было определение направления военной разведки. В пятом пункте директивы говорилось: «В занятых врагом районах создавать партизанские отряды и диверсионные группы для борьбы с частями вражеской армии, для разжигания партизанской борьбы всюду и везде, для взрыва мостов, дорог, порчи телефонной и телеграфной связи, поджога складов и т. д.». Данный приказ действовал на протяжении всей войны, имел крайний успех и увеличивающийся характер. С мая 1943 по май 1945 гг. В тыл к немцам было заброшено почти 2 тыс. разведгрупп и диверсионных отрядов общей численностью почти 10 тыс. человек. За такой же срок было добыто огромное количество документов противника. Активную роль в поиске документов сыграли резидентуры Швейцарии, Франции, Англии. Курс на укрепление внешней разведки в 30 – х годах полностью себя оправдал.

Еще до сообщений Р. Зорге и Л. Треппера о планах Германии, в Ставку командования поступил очень важный документ – копия плана “Барбаросса”. Агентурная сеть “Крона” действовала на территории Германии, Италии и некоторых других европейских странах под командованием Яна Черняка. После начала Великой Отечественной Войны сеть продолжала активную деятельность. Агенты сети были местными и занимали важные должности в Рейхе. Около 35 источников в Вермахте, Гестапо, Абвере и даже в Ставке фюрера. На протяжении всей войны “Крона” так и не была ликвидирована. Черняк передавал информацию по радиограммам, которые не поддавались расшифровке. В Центр командования систематически поступали сведения о вооружении Рейха, о его технологиях и даже о разработке и испытаниях Фау – 1. Перед Курской Битвой Группа Яна Черняка передала в Центр всю техническую документацию по новейшим танкам “Тигр” и “Пантера”. Была получена секретная информация о планах противника на Курском выступе – цель которого, окружение большой группировки советских войск. Если бы план оказался успешным, то поражение СССР стало бы делом времени. [4. С. 38 – 39]

Помимо непосредственных групп разведчиков в Европе, имели место также и разведчики на фронте. Их заслуги не менее важны, так как их деятельность приносила крайне полезные плоды, и позволяла составлять успешные планы наступления на противника. Воспоминания самих ветеранов являются важным источником информации о тех временах.

Воспоминания ветерана Великой Отечественной Войны, разведчика – Путылева Василия Петровича:

*- При награждении за удачно выполненное задание награды все получали одинаково, или саперам наград меньше доставалось?*

*- Одинаково, наверное. Мы и «языков» притаскивали. Однажды немецкого офицера притащили. Через две линии немецких окопов его пришлось нести. Мы были в тылу у немцев и узнали, где немецкие офицеры на постое стоят, два или три их там было. Сумели часового, который их охранял, накрыть шинелью и*

*придушить. А офицера какого-нибудь в этот момент из постели стянули, хватнули, тряпки какие-нибудь ему в рот сунули, и потом его через две линии немецких траншей тащили.*

*- Вот так и перетаскивали. В ночное время. А немцы осветительные ракеты кидают одну за одной. Самое главное – пересечь первую линию, ту, где проложена колючая проволока. А она там разная была: и спиралью закручена и просто проволокой натянута. А немцы спиралевидную проволоку всегда старались замаскировать. Вот там очень трудно было немца перетягивать! Резать ее некогда было, так мы немцу плотно рот закроем, чтоб не орал, и человека два или три его тащат сквозь эту проволоку. А немцы сразу шум поднимают, как только узнают, что мы утащили кого-нибудь. Сразу всю передовую освещать начинают. [Путылев В. П. // Интернет ресурс “Я Помню”. 01.10.2017]*

Вспоминает ветеран Великой Отечественной Войны Краснонос Георгий Сергеевич.

*Наша разведрота состояла из 125 человек и именовалась Отдельной, даже имела собственную печать. Разведчиков кормили хорошо, по лётной норме. Помимо основного пайка, имелся дополнительный паёк, выдавали сало, американскую тушенку, и даже шоколад. И если в других частях выдавали норму водки 100 граммов, то у нас давали по 150.*

*Часто, в виду высоких темпов нашего наступления, нам приходилось уходить в рейды, отрываясь иногда от основных сил на расстояние до 70 километров. В таких случаях связь держали по рации, передавая данные о своём местонахождении и обстановке. Но зачастую рация не могла передать сигнал, даже с возвышенности, из-за чего случались разные неприятные ситуации. Так, например, из-за несвоевременной передачи данных мы дважды попадали под огонь своих же штурмовиков. [Краснонос Г. С. // Интернет ресурс “Я Помню”. 27.01.2017]*

Работа советской разведки в годы Войны является крайне важной, при ее

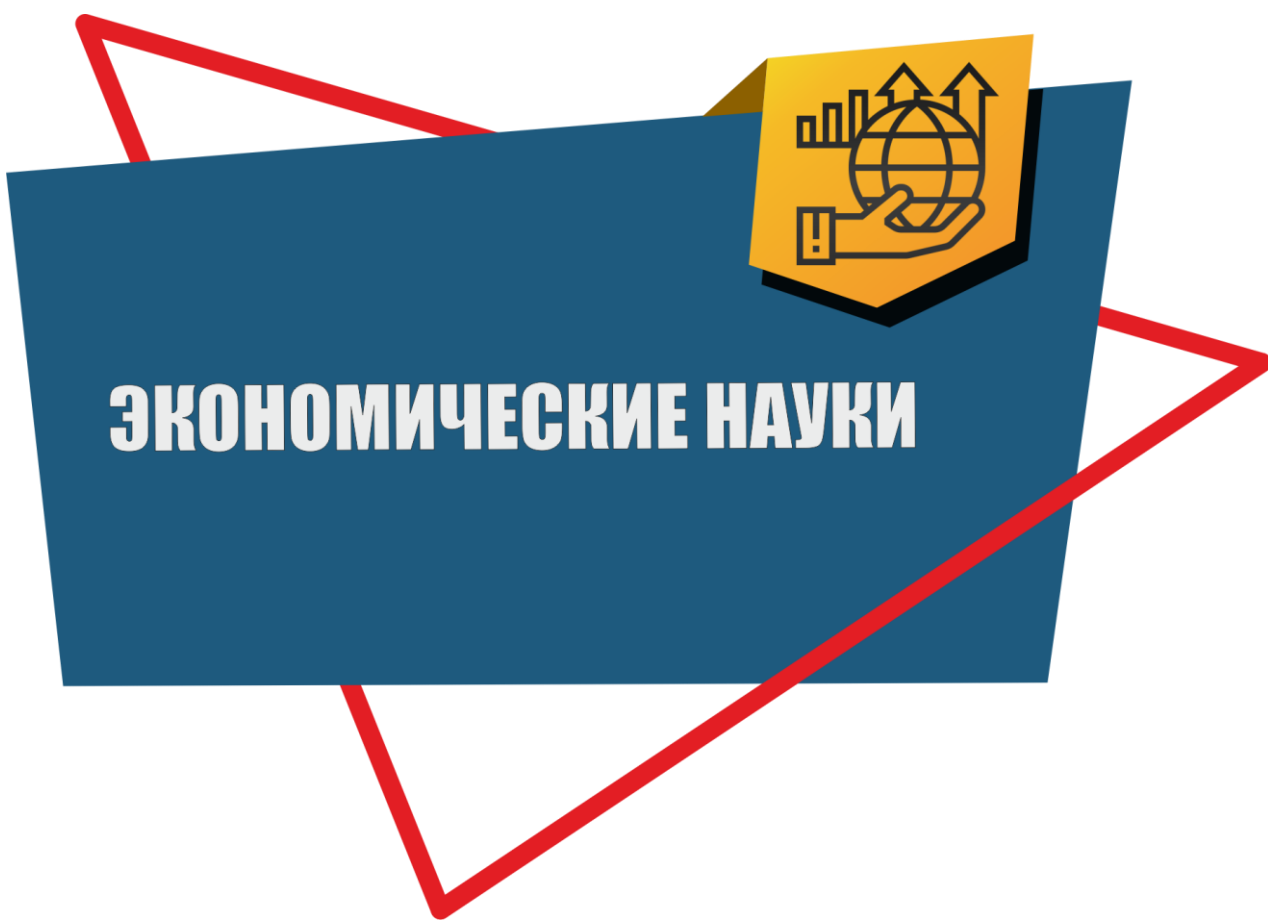
содействии были реализованы множественные планы по контрнаступлению Красной Армии. Благодаря разведке были сорваны многочисленные планы немецкой армии на территории Советского Союза, а локальные подвиги советских солдат – разведчиков также приближали Победу с каждым днем.

**Список использованной литературы:**

1. Колосков А. Г, Гевуркова Е. А. ИСТОРИЯ ОТЕЧЕСТВА В ДОКУМЕНТАХ 1917-1993 гг. Часть третья. 1939–1945 гг. М., Издательство «ИЛБИ», 1994
2. Павлов А. Г. Советская военная разведка накануне Великой отечественной войны. // Новая и новейшая история. - 1995. - №1. С. 27-30.
3. Павлов А. Г. Военная разведка СССР в 1941-1945 гг. // Новая и новейшая история. – 1995. - №2. С. 48-59.
4. Россия и Германия в годы войны и мира (1941-1945). / Д. Проектор. – М.: «Гея», 1995. - 567с.

© Уманчик К.В., 2021





УДК33

**Ахметова И.Е.**

студентка 3 курса БашГУ

г. Уфа, РФ

**Сунгатуллин И.Р.**

студент 3 курса БашГУ

г. Уфа, РФ

**РОЛЬ ПОДДЕРЖКИ МАЛОГО И СРЕДНЕГО ПРЕДПРИНИМАТЕЛЬСТВА  
ДЛЯ СОХРАНЕНИЯ ЗАНЯТОСТИ НАСЕЛЕНИЯ В УСЛОВИЯХ  
КРИЗИСА, ВЫЗВАННОГО ЭПИДЕМИЕЙ SARS-COV-2**

**Аннотация**

В данной статье рассмотрена роль малого и среднего предпринимательства в повышении уровня занятости населения, а также выделены основные меры государственной поддержки субъектов МСП для поддержания уровня занятости в период кризиса, вызванного эпидемией SARS-COV-2. Описаны проблемы, с которыми столкнулись субъекты МСП при получении государственной поддержки.

**Ключевые слова:**

малое и среднее предпринимательство, занятость населения, государственная поддержка, кризис, SARS-COV-2.

**I.E. Akhmetova****I.R. Sungatullin**

**THE ROLE OF SUPPORTING SMALL AND MEDIUM-SIZED BUSINESSES  
TO PRESERVE EMPLOYMENT IN THE CONDITIONS  
OF THE SARS-COV-2 CRISIS**

This article examines the role of small and medium-sized businesses in increasing

the level of employment of the population, and also highlights the main measures of state support for entrepreneurs to maintain the level of employment during the crisis caused by the SARS-COV-2 epidemic. The problems faced by entrepreneurs in obtaining state support are described.

**Keywords:**

small and medium business, employment of the population,  
government support, crisis, SARS-COV-2.

В современных условиях малое и среднее предпринимательство – это один из наиболее необходимых ресурсов, используемых для проведения в стране социальных и экономических преобразований, а также важнейший фактор, влияющий на сферу занятости в современном обществе.

Для начала необходимо отметить, что автор данной статьи придерживается подхода к пониманию категории «малое и среднего предпринимательство» как специфического вида экономической деятельности, который направлен на получение максимизации прибыли, осуществляемого малыми формами хозяйственных субъектов, в соответствии с законодательством страны. При этом малое предпринимательство представлено не только в виде совокупности хозяйственных элементов, взаимосвязанных между собой, но также включает специфическую, рискованную деятельность на инновационной основе.

Таким образом, главной функцией малого предпринимательства является социально-экономическая. С ее помощью могут быть достигнуты направленные на повышение уровня занятости задачи, а именно:

- создание конкурентных возможностей на свободном рынке, как следствие повышение количества граждан, занятых в данной сфере;
- содействие структурным преобразованием для повышения эффективности отечественной экономической модели;
- привлечение личных финансовых ресурсов для расширения производства, как следствие увеличения количества рабочих мест;

– более эффективное использование творческих способностей людей, раскрытие их талантов, освоение различных видов ремесел, народных промыслов;

– вовлечение в трудовую деятельность отдельных групп населения, для которых работа на крупном производстве имеет определенные ограничения.

У малого и среднего предпринимательства узкие масштабы, то есть вся бизнес-структура знакома между собой, что способствует развитию отношений между владельцем и работником, что в свою очередь помогает добиваться реальной мотивации всего персонала и повышать степень удовлетворенности трудом. Малый и средний бизнес не имеет возможности оказывать значительное влияние на стоимость и объем реализации продукции, так как организации данного сектора рассчитаны на обслуживание сравнительно узкого потребительского слоя населения, в результате рынок сбыта продукции и услуг является ограниченным [1]. При этом, значительная роль субъектов малого и среднего предпринимательства состоит в том, что они снабжают отечественный рынок новыми товарами и услугами, удовлетворяет потребности и нужды, как частных лиц, так и крупных предприятий и выпускает специальные товары и услуги, а вследствие всей взаимосвязи происходит цикличное развитие всех сфер жизнедеятельности и производства. Малый и средний бизнес очень мобилен по своей природе, отвечает требованиям качества и сроков предоставления необходимых товаров и услуг.

В Российской Федерации малое и среднее предпринимательство рассматривается не только в качестве надежной базы, пополняющей бюджеты всех уровней благодаря налоговым отчислениям, но и как источник создания большого количества рабочих мест. Кроме этого, малый и средний бизнес создает здоровую конкурентную среду в условиях свободного рынка, что оказывает благоприятное воздействие на социальную обстановку среди широких слоев населения.

В результате можно сделать вывод, что малые и средние организации

отличаются от крупных наличием определенного набора специфических черт, которые обусловлены как их экономической природой, так и законодательным регулированием деятельности. Специфика субъектов малого и среднего бизнеса проявляется в организационной, финансово-экономической и кадровой сферах, что отражается их значимость в сфере занятости населения.

Для повышения роли малого и среднего предпринимательства в сфере занятости населения в Республике Башкортостан действует государственная программа «Развитие и поддержка малого и среднего предпринимательства в Республике Башкортостан» [2]. Основными задачами реализации региональной программы поддержки малого и среднего бизнеса с учетом необходимости повышения занятости населения в условиях кризисных явлений, вызванных SARS-CoV-2, являются:

- увеличение роли субъектов малого и среднего предпринимательства в снижении безработицы, а также не допущение массовых увольнений в период самоизоляции и других ограничений;
- увеличение роли малого и среднего бизнеса в социально-экономическом восстановлении региона для преодоления кризисных явлений;
- увеличение количества граждан региона, занятых в сфере малого и среднего предпринимательства.

На муниципальном уровне за поддержку развития малого предпринимательства отвечает муниципальная программа «Развитие предпринимательства, туризма и потребительского рынка в городском округе город Уфа Республики Башкортостан» [3]. Срок реализации муниципальной программы 2020-2025 годы без деления на этапы. Одной из целей муниципальной программы в рамках развития малого предпринимательства являются обеспечение необходимых условий (снижение административных барьеров) для получения льготных кредитов при сохранении кадрового состава.

В рамках данной программы реализуется подпрограмма «Развитие малого и среднего предпринимательства в городском округе город Уфа Республики

Башкортостан», в задачи которой у условиях кризиса входит:

1. Не допустить сокращения численности занятого населения в сфере малого и среднего предпринимательства, включая индивидуальных предпринимателей;

2. Повысить количество самозанятых граждан, зафиксировавших свой статус с учетом введения налогового режима для самозанятых (нарастающим итогом);

3. Увеличить количество субъектов малого и среднего предпринимательства (включая индивидуальных предпринимателей), осуществляющих деятельность на территории ГО г. Уфа РБ, на 1000 человек населения.

В результате, можно обобщить меры поддержки, направленные на сохранение занятости населения в условиях кризисных явлений, вызванных эпидемией SARS-CoV-2 (табл. 1).

Таблица 1

Меры, направленные на сохранение рабочих мест

Меры поддержки	Целевая группа
1. Субсидия на сохранение штатной численности в размере МРОТ на 1 сотрудника	МСП из наиболее пострадавших отраслей
2. Беспроцентный кредит на выплату зарплат (для финансирования заработных плат в размере, равном произведению численности работников и суммы МРОТ)	Наиболее пострадавшие отрасли
3. Кредит на зарплату/возобновление деятельности по ставке 2% с возможностью списания	Наиболее пострадавшие отрасли; СОНКО; отрасли, требующие возобновления деятельности
4. Предоставление займов членам СРО на выплату заработной платы (ПП №938 от 27.06.2020 года)	

Далее необходимо выделить проблемы, с которыми столкнулись субъекты малого предпринимательства в условиях карантинных ограничений. Согласно докладу РСПП о ситуации в российских компаниях на фоне пандемии COVID-19 их можно ранжировать следующим образом (рис. 1). В процентах указана доля компаний, столкнувшихся с проблемами.



Рисунок 1 – Наиболее острые проблемы, возникшие у субъектов малого предпринимательства из-за эпидемии коронавируса в России [4]

Так, среди центральных проблем можно выделить: приостановление деятельности из-за антиковидных ограничений и временной самоизоляции, снижение покупательской активности населения, перебои с поставками продукции или комплектующих для производства. В результате, доля субъектов малого и среднего предпринимательства, находящихся в критическом положении, в общей доле выросла до 20,9%, что является самым высоким показателем с момента 2009 года [5].

Также субъекты малого и среднего бизнеса столкнулись с серьезными проблемами при получении государственной поддержки в период антиковидных ограничений. Так, примерно 30% предпринимателей имели сложности с выполнением условий государственных программ (например, требование о сохранении численности штатного состава работников). Примерно 25% организаций столкнулась с дополнительными требованиями со стороны банков (например, требования по ведению зарплатного проекта в конкретном банке). Государственные программы поддержки не содержат подобных требований, что вызвало необходимость конкретизации критериев оказания поддержки малому

бизнесу, а также необходимость оказания давления на банковский сектор «сверху». Несмотря на все возникшие сложности, в результате реализации разработанных в короткие сроки механизмов поддержки малого и среднего предпринимательства число занятых в данном секторе снизилось за период 2020 года только лишь на 3,8 % [6]. Данный результат, несмотря на кажущуюся отрицательность для экономики, оказался ниже прогнозируемых экспертами значений. На данный момент в организациях малого и среднего бизнеса заняты более 15,5 млн. граждан нашей страны. Безработица в начале 2021 года второй месяц подряд сохраняет уровень 6,3% от рабочей силы, что является минимальным значением с начала кризиса [7].

Таким образом, государственные и муниципальные программы поддержки малого предпринимательства разрабатываются в порядке, установленном действующим законодательством, и полностью коррелируют с государственными программами содействия занятости населения и другими.

Таким образом, в результате проведённого анализа было выявлено, что реализация экстренных мер поддержки малого предпринимательства в условиях распространения вируса SARS-CoV-2 принесла свои положительные результаты, снизив темпы сокращения данного сектора экономики. При этом, реализация описанных выше мер имеет ряд определённых проблем. В настоящий момент действуют программы, включающие меры по поддержке предпринимательства в условиях кризиса как одного из основных факторов структурных и институциональных преобразований в экономике государства с целью развития сферы занятости и сокращения безработицы населения.

#### **Список использованной литературы:**

1. Предприятия малого и среднего бизнеса: критерии [Электронный ресурс]. – Режим доступа: <https://glavkniga.ru/situations/k505648> (дата обращения 15.09.2021).
2. Постановление Правительство Республики Башкортостан от 14 ноября 2018 года № 548 «О государственной программе «Развитие и поддержка малого и



среднего предпринимательства в Республике Башкортостан» (с изменениями на 26 марта 2021 года) [Электронный ресурс]. – Режим доступа: <https://docs.cntd.ru/document/550258514> (дата обращения: 5.09.2021).

3. Постановление Администрации городского округа г. Уфа Республики Башкортостан от 26 августа 2020 года № 1106 Об утверждении муниципальной программы «Развитие предпринимательства, туризма и потребительского рынка в городском округе город Уфа Республики Башкортостан» [Электронный ресурс]. – Режим доступа: <https://docs.cntd.ru/document/570939480> (дата обращения: 5.09.2021).

4. Программы льготного финансирования малого и среднего бизнеса [Электронный ресурс]. – Режим доступа: <https://www.sberbank.ru/ru/legal/psk> (дата обращения: 5.09.2021).

5. Поддержка МСБ в период распространения COVID-19: достаточно ли принятых мер и легко ли их получить? [Электронный ресурс]. – Режим доступа: <http://www.garant.ru/> (дата обращения 9.09.2021).

6. Аналитики оценили потери рабочих мест в малом бизнесе из-за пандемии [Электронный ресурс]. – Режим доступа: <https://www.rbc.ru/economics/04/12/2020/5fc9f4d99a79475868204676> (дата обращения: 5.09.2021).

© Ахметова И.Е., Сунгатуллин И.Р., 2021

УДК 352/354-1

**Герр К.Ю.**

Студентка Федерального государственного  
бюджетного образовательного  
учреждения высшего образования  
«Югорский государственный университет»  
г. Ханты-Мансийск, РФ

## **МЕТОДЫ ВЫЯВЛЕНИЯ НЕСОВЕРШЕНСТВА СИСТЕМЫ В СИСТЕМЕ МУНИЦИПАЛЬНОГО УПРАВЛЕНИЯ В СФЕРЕ ФИЗИЧЕСКОЙ КУЛЬТУРЫ И СПОРТА Г. НЯГАНЬ**

### **Аннотация**

Физическая культура и спорт оказывает ильное влияние на образ жизни человека. На сегодняшний день в РФ действует Государственная программа Российской Федерации «Развитие физической культуры и спорта». Без совершенствования муниципального управления в сфере физической культуры и спорта невозможна ее эффективная реализация. В статье приводится пример выявления удовлетворенности у населения муниципального образования оказанием услуг в сфере физической культуры и спорта.

### **Ключевые слова:**

муниципальное управление, удовлетворённость населения, обсуждение  
инициатив, активность населения.

Базой нашего исследования является муниципальное образование. Нами была разработана анкета для получения ответов на следующие вопросы.

Как оценивают уровень своего здоровья жители муниципального образования г. Нягань

Узнать, насколько активно занимаются жители города физической

культурой и спортом

Понять, достаточно ли в городе учреждений, площадок для занятий физической культурой и спортом.

Изучить насколько активно вовлечены жители муниципального образования в участие в спортивно-массовых мероприятиях города.

Выявить уровень готовности принимать участие в общественных обсуждениях инициатив по вопросам развития физической культуры и спорта.

В рамках исследования было опрошено 900 человек в различных частях города.



Рисунок 1 –Статистика респондентов по полу (%)

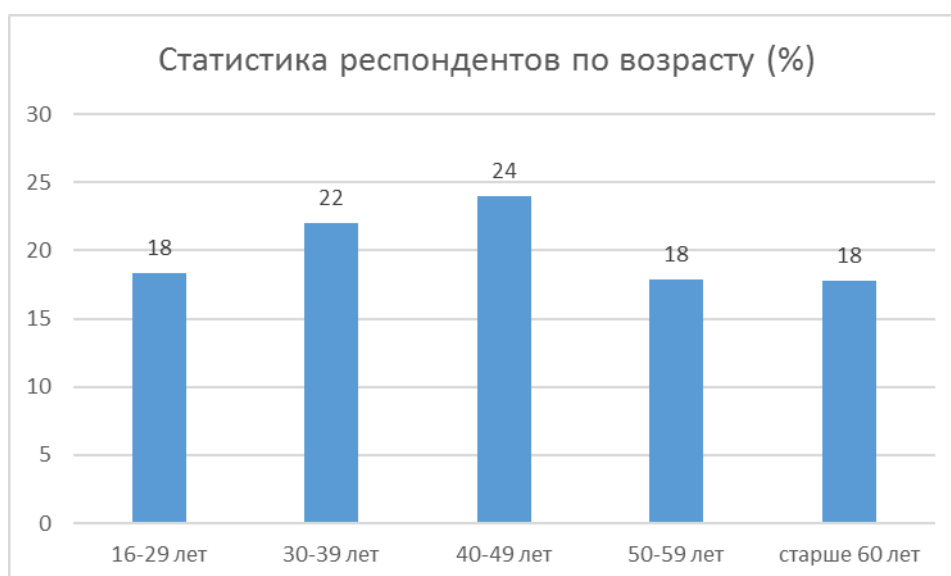


Рисунок 2 – Статистика респондентов по возрасту (%)

Респондентам было предложено оценить самостоятельно свое здоровье, основываясь на внутренних ощущениях.



Рисунок 3 – Самооценка здоровья респондентов (%)

Таким образом, из диаграммы видим, то фокус-группа считает свое состояние здоровья, как хорошее.

Статистика по вопросу присутствуют или нет регулярные физические нагрузки в жизни респондентов выглядит следующим образом.



Рисунок 4 – Присутствие регулярных физических нагрузок в жизни респондентов (%).

Таким образом, 44 % опрошенных регулярно занимаются спортом, есть физическая активность. 56 % нет физической активности не уделяют времени. Чтобы выявить возможную причину, был представлен дополнительный вопрос. Статистика по нему выглядит следующим образом.



Рисунок 5 – Причины отсутствия физических нагрузок

Так как в городе проводятся городские спортивные мероприятия, анкеты мы включили вопрос с целью выяснить принимают ли участия в них респонденты.

Статистику ответов представим в виде диаграммы.

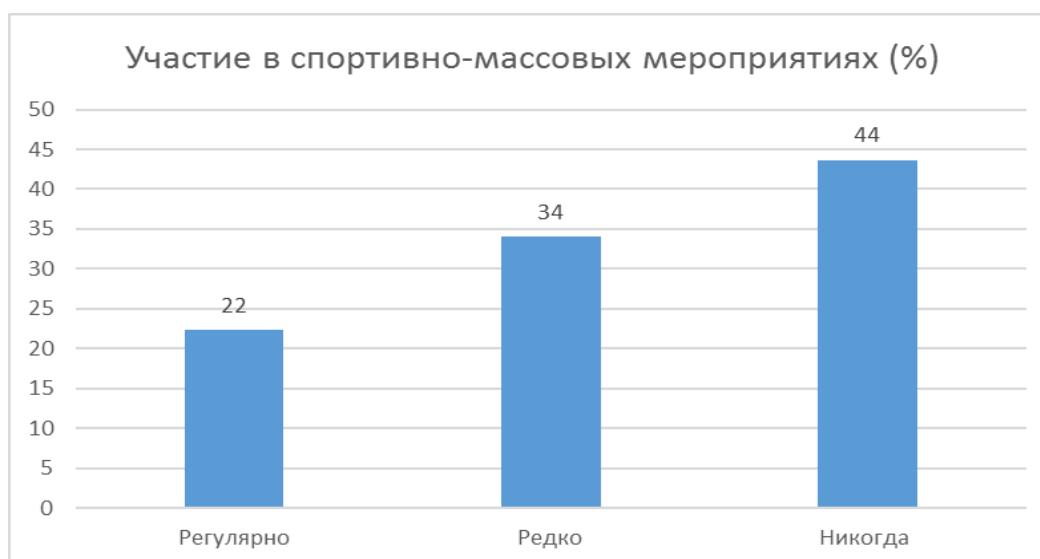


Рисунок 6 – Статистика участия в спортивно-массовых мероприятиях респондентов (%)

Также целью нашего исследования было выявить активность граждан в жизни города. Принимают или нет участие респонденты в обсуждении значимых обсуждениях, опросах в целом. Так как без получения обратной связи от населения сложно выявить реальные потребности жителей муниципального обазования, как в целом по благоустройству города и постороению комфортной реды, так и в сере развития физической культуры и спорта в частности.

Ответы показали, что только 10% респондентов принимают участие в опросах, обсуждениях. 37% готовы принимать участие, но мало информации о том, где и когда просодятся обсуждения. 24 % считают, что их мнение ничего не решает, 18 % не интересуются происходящими и предстоящими событиями, изменениями.



Рисунок 7 – Участие респондентов в обсуждениях по вопросам благоустройства города, проведения мероприятий

Последним вопросом для респондентов был следующи: «В городе созданы условия для занятий физической культурой и спортом для населения (в том числе: наличие спортивных сооружений, велодорожек, спортивных площадок, удобное время работы муниципальных спортивных комплексов, удовлетворительная материальная база и т.д.)»

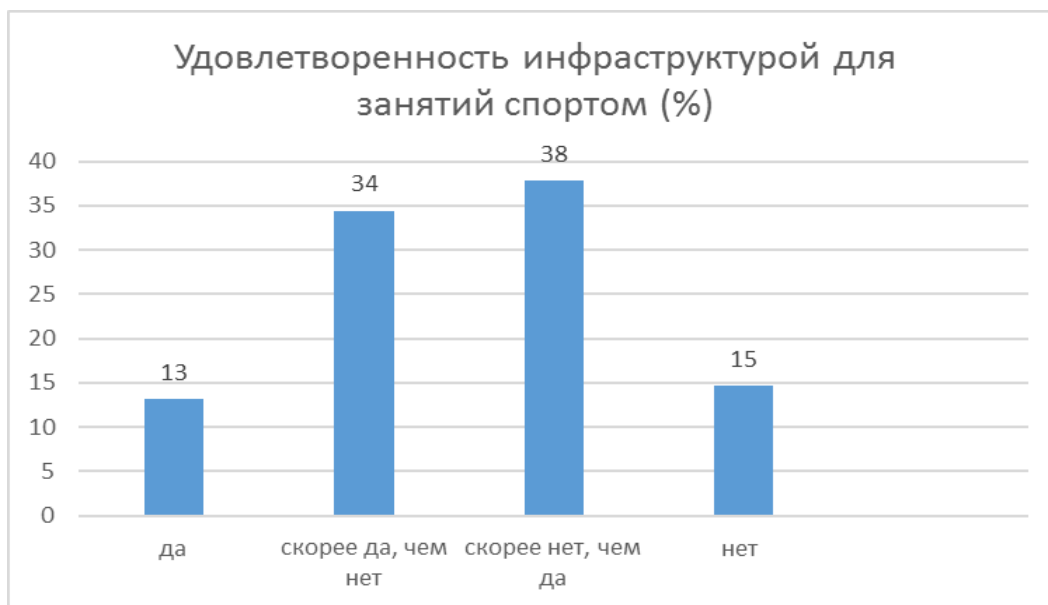


Рисунок 8 – Удовлетворенность инфраструктурой для занятий физической культурой и спортом

Опрос жителей муниципального образования г. Нягань показал, что 56 % взрослого населения из опрошенных не уделяют времени физической активности и спорту. Ответы показали, что это связано с тем, что опрошенные не любят физические нагрузки, предпочитают другие формы проведения досуга, частично были ответы о том, что не могут себе позволить оплачивать тренировки, либо отсутствуют территориально удобно расположенные спортклубы, секции.

Также обращает на себя внимание факт, что среди взрослого населения небольшое количество принимают участие в массовых спортивных мероприятиях. Большой процент респондентов выразили недовольство в части инфраструктуры для занятий физической активностью и спортом.

При этом, было выявлено, что в обсуждениях по социально значимым вопросам жители не принимают активного участия.

На наш взгляд, без комплексного решения данные проблемы не будут решены. Необходима популяризация спорта среди населения, повышение мотивации для занятий физической активностью, необходимо вовлечение жителей в принятие решений по благоустройству муниципального образования,

выявление их истинных потребностей, затем реализация идей и регулярная отчетность о деятельности органов муниципального управления. Ответы, полученные в ходе анкетирования позволяют выявить «Слабые стороны» управления и определить вектор направления в данной сфере.

© Герр К.Ю., 2021



УДК 352/354-1

**Герр К.Ю.**

Студентка Федерального государственного  
бюджетного образовательного  
учреждения высшего образования  
«Югорский государственный университет»  
г. Ханты-Мансийск, РФ

## **СОВЕРШЕНСТВОВАНИЕ МУНИЦИПАЛЬНОГО УПРАВЛЕНИЯ В СФЕРЕ ФИЗИЧЕСКОЙ КУЛЬТУРЫ И СПОРТА**

### **Аннотация**

Новые технологии позволяют органам власти использовать новые формы участия граждан в управлении. Совместное управление развивается быстрыми темпами во многих регионах, муниципальных округах. Участие граждан в управленческих решениях публичных администраций – это процесс, который позволяет людям не просто участвовать (т.е. не просто чувствовать себя сопричастными принимаемым решениям, а значит, и происходящим в городе событиям), но и влиять на отдельные решения, на общественное мнение, а также участвовать в демократических решениях и выработке политики. В статье приводятся примеры, рекомендации для применения новых информационных технологий в сфере управления.

### **Ключевые слова:**

онлайн-платформы, партисипаторное (соучаствующее) проектирование,  
активность населения, муниципальное управление.

Исторически участие граждан в управленческих решениях публичных администраций происходило посредством физического взаимодействия, такого как собрания, сходы, общественные слушания, рабочие группы и др. Прогресс

внес свой вклад в технологию реализации совместного управления. В виду большой занятости граждан, не у всех есть возможность лично присутствовать на личных встречах, онлайн-голосование, подписание петиций на специальных платформах позволяет принимать участие в решениях каждому. Это, на наш взгляд необходимо использовать органам муниципальной власти, для привлечения населения. Что позволит выявить реальные потребности жителей в сфере физической культуры и спорта.

Интернет, интерактивные цифровые платформы участия, где легко и быстро осуществляется обмен информацией, предлагаются возможности для общения, консультаций и сотрудничества.

И в ретроспективе, и теперь, общественное участие представляет собой одну из наиболее эффективных и широко распространенных форм открытого управления и является необходимостью современных обществ.

Ульянов А.Ю. выделил несколько проблем в этой сфере:

1) отсутствие должного взаимодействия граждан с онлайн-платформами участия по разным причинам (не осознают социальную значимость такой практики, не имеют времени, не имеют компетенций, не имеют технической возможности и п.);

2) отсутствие понимания проблем, описываемых гражданами на таких платформах со стороны органов власти;

3) не понимание контента, создаваемого органами власти на таких платформах;

4) отсутствие стимулов для участия;

5) целесообразность привлечения граждан к управленческим решениям [3].

То есть, чтобы эффективно использовать данный ресурс необходимо создать условия, чтобы граждане доверяли ему, он был авторитетен, полезен.

Чтобы для граждан участие в онлайн обсуждениях было удобным, понятным необходимо провести аудит дизайна сайта администрации МО,

специальной платформы для голосования. Люди с большей вероятностью будут осуществлять электронное участие, если они удовлетворены веб-сайтом и дизайном приложения.

Так, активистами широко используется платформа Change.org, где люди со всего мира начинают свои гражданские кампании, находят сторонников и вместе с теми, кто принимает решения, осуществляют важные для них перемены. Любой человек может создать на ней петицию, по любой теме, повысить к ней интерес и сформировать тем самым фактически онлайн-голосование по волнующей теме.

В системе местного самоуправления возможны различные формы осуществления населением своей власти или волеизъявления. И одним из форм участия населения в решении вопросов местного значения, в том числе и в развитии физической культуры и спорта, можно назвать различные формы партисипативной демократии.

Формы партисипативной демократии наиболее успешно себя реализуют и дают действенный результат на низовом уровне публичной власти. Перечислим возможные ее формы: гражданское жюри, консультативные и совещательные структуры при органах местного самоуправления. Активно в последние годы используются в субъектах Российской Федерации и практики инициативного бюджетирования, особую популярность получает и соучаствующее проектирование.

Гамурак А.В., под партисипаторным (соучаствующим) проектированием понимает процесс проектирования с вовлечением жителей, местных сообществ, активистов, представителей административных структур, локального бизнеса, инвесторов, представителей экспертного сообщества и других заинтересованных в проекте сторон для совместного определения целей и задач развития территории, выявления истинных проблем и потребностей людей, совместного принятия решений, разрешения конфликтов и повышения эффективности проекта [7].

Участие жителей при этом должно быть на всех этапах проектирования: подготовки проекта, обсуждения проекта, контроля за исполнением проекта.

Также важны альтернативные проекты, выполняемые по инициативе и за средства общественности, не согласной с градостроительной или проектной документацией, и осуществляемых лицензированными специалистами или организациями.

Наиболее часто на обсуждение гражданам представляется уже разработанный проект генеральной застройки территории, без предложений со стороны жителей. Несмотря на то, что принимается проект с участием граждан, то есть он вынесен на общественное обсуждение и публичное слушание, но население в подготовке проекта не принимало. Вероятно это связано с пассивностью жителей или отсутствием знаний о данной возможности.

В соответствии с ГрК РФ благоустройство территорий также является одним из видов градостроительной деятельности. Но нормами ГрК РФ этот вид деятельности не регулируется. Эта деятельность устанавливается правилами благоустройства территории муниципального образования, содержание которые регламентируется ФЗ №131-ФЗ, разрабатываются они в соответствии с Приказом Министерства строительства и жилищно-коммунального хозяйства РФ от 13 апреля 2017 года № 711/пр «Об утверждении методических рекомендаций для подготовки правил благоустройства территорий поселений, городских округов, внутригородских районов» [25].

В методических рекомендациях Минстроя России подчеркивается, что в муниципально-правовых актах в качестве одной из задач должно быть прописано создание универсального механизма вовлечения граждан в соответствии с сформулированными в них принципами и подходами к вовлечению граждан в процесс планирования и реализации мероприятия по созданию и благоустройству общественных пространств.

Прописаны формы общественного участия: совместное определение целей и задач благоустройства, инвентаризация проблем и потенциалов, определение

целей и задач благоустройства, инвентаризация проблем и потенциалов, определение основных видов функциональных зон, выбор оборудования и малых архитектурных форм, типов покрытия и озеленения, согласование проектов и общественный контроль, а также перечислены инструменты вовлечения.

Таким образом, решение основной проблемы – вовлеченность населения в принятие решений по благоустройству, развитию социальной сферы для совершенствования сферы физической культуры и спорта в городе Нягань возможно с применением интернет-платформ и партисипаторным (соучаствующим) проектированием.

Это позволит узнать потребности населения, повысить их спортивную активность.

#### **Список использованной литературы:**

1. Гамурак А.В. Новый формат общественных пространств сквозь призму соответствующего исследования Центральной России // Гуманитарные исследования Центральной России. – 2019. – № 2(11). – С. 57-61
2. Приказ Министерства строительства и жилищно-коммунального хозяйства РФ от 13 апреля 2017 г. № 711/пр «Об утверждении методических рекомендаций для подготовки правил благоустройства территорий поселений, городских округов, внутригородских районов» [Электронный ресурс] // СПС Грант
3. Ульянов А.Ю. Оценка эффективности деятельности органов местного самоуправления: проблемы и вызовы // Теория и практик местного самоуправления. – 2021.- №6 – С. 29-34

© Герр К. Ю., 2021

УДК 331.101.3

**Епанешникова Е.А.,**

Студент ПВГУС,

г. Тольятти, РФ

**Кара А.Н.,**

д.э.н., профессор, директор института экономики ПВГУС,

г. Тольятти, РФ

## **ОСНОВЫ МОТИВАЦИИ И СТИМУЛИРОВАНИЯ ТРУДОВОЙ ДЕЯТЕЛЬНОСТИ МУНИЦИПАЛЬНЫХ СЛУЖАЩИХ**

### **Аннотация**

В данной статье рассматриваются проблемы мотивации и стимулирования трудовой деятельности муниципальных служащих. Выявлены факторы, определяющие сущность мотивации трудовой деятельности работающих, рассматриваются основные концепции мотивации труда, изучаются особенности стимулирования труда муниципальных служащих.

### **Ключевые слова:**

стимулирование труда, управление, мотивация труда, специфика труда,  
муниципальные служащие

Сегодня формирование муниципальных служащих, адаптированных к нынешним условиям экономики, сочетающих стратегический подход с высоким профессионализмом, является условием реализации долгосрочной эффективной стратегии государства, направленной на удовлетворение интересов и потребностей всего населения.

Главной задачей любой организации является эффективное использование кадрового потенциала, а так же повышение профессионализма своих служащих, поэтому изучение мотивационной сферы служебной деятельности является

актуальным на сегодняшний день.

В общем виде мотивация человека к деятельности понимается как совокупность движущих сил, побуждающих человека к осуществлению определенных действий. Причины, по которым человек отдает работе максимум усилий, бывают разнообразны [1].

Трудовую мотивацию подразделяют на три основные категории:

- Первая категория - «вознаграждение». Включает в себя все виды оплаты трудовой деятельности как в денежной, так и в натуральной форме, премии, предоставление работникам и их семьям разнообразных льгот и форм социального обеспечения и даже возможности незаконного использования работником чего-либо на своем рабочем месте для собственной выгоды. Однако в системе стимулирования труда главное место занимает заработная плата. Она является самым главным источником повышения уровня благосостояния трудящихся, поскольку составляет три четверти их доходов [3].

- Вторая категория - различные виды «принуждения». Принуждение также может быть денежным, а может быть административным или даже включающим уголовную ответственность.

- Третья категория - это мотивы, обозначаемые как «побуждение». В эту категорию входит все, что связано с осознанием работником важности и ценности эффективного труда, его гордостью своей квалификацией или результатами работы, патриотизмом, желанием всеобщего признания и уважения и т.д. [4].

Специфику трудовой деятельности муниципального служащего придают своеобразная регламентация служебных отношений, неопределенность оценки конечных результатов работы, отсутствие возможности проследить связь между трудовыми затратами служащего и величиной получаемой им заработной платы. Исследование структуры мотивов муниципальных служащих показало, что основными мотивами являются работа заработной платы и других благ, получение общественного признания, самоутверждение и самореализация.

Основная проблема мотивации персонала в том, что муниципальные служащие не готовы работать ради достижения совместных с организацией целей, так как большинство служащих работают ради заработной платы, самоутверждения и самореализации, наблюдается низкий интерес к выполняемой работе. Отсюда следует, что применяемые методы стимулирования руководством организации в большинстве случаев не соответствуют мотивам муниципальных служащих.

То есть мотивация проявляется как личное качество конкретного человека. Поэтому с точки зрения воздействия на человека правильно использовать термин «стимулирование», так как он означает определенное воздействие извне, позволяющее побудить работника к тем или иным действиям. Отметим, что мотивация труда - это внутреннее стремление к оптимальному трудовому поведению, которое имеет ограничения в виде умственных и физических способностей людей. Цели мотивации состоят в обеспечении достижения в процессе трудовой деятельности целей организации и целей ее сотрудников. В основу мотивации труда положены мотивы и стимулы как относящиеся, так и не относящиеся к трудовой деятельности.

Стимулирование труда понятие более узкое, чем мотивация, оно способствует управлению поведением людей, являясь одним из методов мотивации оптимального поведения работников в процессе труда. Специфика мотивации муниципальных служащих определяется местом органов местного самоуправления в обществе и в системе власти.

К факторам, организующим мотивацию муниципальных служащих, относят указания руководителя, должностной регламент и личная ответственность за порученное дело. К мотивации, которая носит разумный характер, относится выполнение должностных обязанностей, так как данная деятельность может быть рационально описана и зафиксирована в документе, регламентирующем деятельность служащих [6].

Таким образом, трудовая деятельность муниципальных служащих зависит не только от объективных общественных и экономических условий, но и от



внутренних личных мотивов.

Муниципальная служба является особой сферой деятельности и к ней применимы далеко не все общепринятые методы и способы стимулирования, которые подходят для других сфер деятельности. Муниципальные служащие в процессе своего труда должны ориентироваться не только на эффективный и полезный труд, но и на интересы всего общества [5]. Их трудовая деятельность должна быть инициативной и творческой при реализации служебных целей и задач, и при этом она обязана строго соответствовать законодательству, в рамках которого осуществляется [1].

Специфическими критериями, присущими труду муниципальных служащих, являются: направленность труда; сфера его приложения; специфика интеллектуальной составляющей в части конечных результатов труда; специфика творчества в части его нормативной ограниченности; характер разрешаемых противоречий; способ воздействия на объект управления; высокая степень регламентации профессиональной деятельности [2].

#### **Список использованной литературы:**

1. Анохина Н.М. Совершенствование системы контроля, мотивации и стимулирования муниципальных служащих // Современная наука: актуальные проблемы теории и практики». – 2018. – №11–12.
2. Большакова М.Ю. Специфика мотивации и стимулирования муниципальных служащих // Актуальные проблемы государственного и муниципального управления современной России: М. науч. тр. – М., 2017. – С.37–40.
3. Зырянова Т.В. Проблемы мотивации и стимулирования труда государственных и муниципальных служащих. Современные проблемы и тенденции развития экономики и управления в XXI веке: Сборник материалов XIV-й международной научно-практической конференции. – 2016. – С. 148–153.
4. Томаев Б.И. Анализ особенностей мотивации и стимулирования государственных и муниципальных служащих Российской Федерации // Вестник экспертного совета. – 2016. – №2(5). – С. 108–112.

5. Федеральный Закон «Об общих принципах организации местного самоуправления в Российской Федерации» от 06 октября 2003 г. №131.
6. Федеральный закон "О муниципальной службе в Российской Федерации" от 02.03.2007 N 25-ФЗ (ред. от 26.05.2021) (с изм. и доп., вступ. в силу с 01.07.2021)
7. Чуднова О.В. Особенности управления системой мотивации персонала в органах государственной и муниципальной власти: социологический анализ / О.В. Чуднова, Е.С. Сен // Гуманитарные научные исследования. – 2015. – №5–2 (45). – С. 11–22.

© Епанешникова Е.А., Кара А.Н., 2021

УДК33

Жемайтук И.Е.

г. Уфа

## ОСНОВНЫЕ НАПРАВЛЕНИЯ РАЗВИТИЯ ФИНАНСОВО-БАНКОВСКОГО СЕКТОРА РОССИИ

### Аннотация

В статье рассмотрены основные направления развития финансово-банковского сектора России, стратегия развития, основные улучшения в данной сфере.

### Ключевые слова:

банковский сектор, финансы, инвестиции, банки, финансовая грамотность, экономика, повышение квалификации, онлайн обучение, самозанятый, индивидуальный предприниматель.

## THE MAIN DIRECTIONS OF DEVELOPMENT OF THE FINANCIAL AND BANKING SECTOR OF RUSSIA

### Abstract

The article discusses the main directions of development of the financial and banking sector of Russia, the development strategy, the main improvements in this area.

### Keywords:

banking sector, finance, investments, banks, financial literacy, economics, professional development, online training, self-employed, individual entrepreneur.

Банковский сектор – это важнейшая часть финансовой системы страны. Одной из важнейших задач банковского сектора является обеспечение

бесперебойного обслуживания национальной платежной системы, обеспечение сохранности средств вкладчиков и трансформация данных средств в кредиты экономике. За счет кредитных средств банков осуществляется финансирование крупных национальных проектов страны, выдача кредитных средств бизнесу для развития, а также гражданам для поддержания потребительского спроса.

Как и любая сфера банковский сектор имеет проблемы, но также есть направления развития.

За последнее 10-летие (с 2010 по 2020гг) многое изменилось в лучшую сторону:

- значительное сокращение количества банков;
- рост концентрации активов в секторе;
- укрепление позиций крупнейших кредитных организаций.

По состоянию на 1 марта 2021 года В России 364 действующих банка (247 банков с универсальной лицензией, 117 – с базовой) и 41 небанковская кредитная организация.

Остановимся на направлениях развития, они описаны Банком России в документе «ОСНОВНЫЕ НАПРАВЛЕНИЯ РАЗВИТИЯ ФИНАНСОВОГО РЫНКА РОССИЙСКОЙ ФЕДЕРАЦИИ НА ПЕРИОД 2019–2021 ГОДОВ».

На одном из них хотелось бы остановиться подробнее.

**Обеспечение защиты прав потребителей финансовых услуг и повышение финансовой грамотности населения Российской Федерации.**

Как говорится: «Предупрежден, значит вооружен».

Все больше появляется обучающих курсов в интернете, курсы повышения квалификации в Учебных центрах, множество различных вебинаров для рядовых граждан. Проведение лекций по финансовой грамотности среди школьников, студентов.

В городах все больше появляется смарт-школ, где класс с экономическим уклоном – обыденность, а предмет экономика уже ведут с 5 класса.

И это один из наиболее верных шагов, ведь дети наше будущее. Вкладывая в их знания сейчас, мы обеспечиваем себе в дальнейшем достойную жизнь. Дети

гораздо умнее нас – это факт. Подрастающее поколение, которое с гаджетами на «ты», они идут в ногу с прогрессом, впитывают информацию в разы быстрее, чем мы. Уже с 1 класса они знают, что такое инвестиции. Поэтому так важно вести с детьми разговоры о финансах.

Зачем нужны деньги? Какую роль в нашей жизни они играют? Как совершать покупки с умом? Как копить и как приумножить накопления? Ответы на эти и другие вопросы, касающиеся финансов, можно найти в книгах. Сейчас книги по финансам сделаны даже для малышей 3+. Например, «Первая книга о деньгах. Тинь и Динь ищут подарок для мамы» Монсе Джуниен рассказывает, что такое деньги, откуда они берутся и зачем нужны, что такое товар, цена, банк и банкомат. А еще – как можно помочь, если кто-то попал в беду. Казалось бы такая сложная тема о деньгах, легко объясняет серьезные вещи.

Тинькофф банк предлагает первую в мире детскую дебетовую карту, которая заменяет копилку и обещают доход до 4% годовых, а также учит ребенка финансовой грамотности.

Также происходит организация и проведение мероприятий по финансовой грамотности среди населения. Ведь чтобы передавать какие-то знания детям, необходимо начинать в первую очередь с себя. Кто, если не мы сможем привить детям иное – новое отношение к деньгам? Передача правильного опыта ребенку – главная задача каждого родителя.

Но не только обучения происходят для детей, на данный момент при оформлении карты в Сбербанке, вам могут предложить бесплатное онлайн обучение по инвестициям. Лекции будут приходить вам на электронную почту, и Вы сможете самостоятельно получить азы по интересующей Вас теме.

Организация и проведение мероприятий по финансовой грамотности среди населения и защита прав потребителей финансовых услуг проводится в рамках проекта Министерства Финансов России «Содействие повышению уровня финансовой грамотности населения и развитию финансового образования в Российской Федерации» согласно Распоряжения Правительства РФ от 25 сентября 2017 г. № 2039-р Об утверждении Стратегии повышения финансовой

грамотности в Российской Федерации на 2017 - 2023 гг., а также разработанные Банком России и другими участниками реализации мероприятий Стратегии, с использованием интернет ресурсов:

Дружи с финансами – [https://www.vashifinancy.ru](https://www.vashifinancy.ru;);

Финансовая культура – <https://www.fincult.info>.

Также у Сбербанка есть во всех социальных сетях рубрика Своё дело, где в виде небольших статей рассказывается о Самозанятости и ИП. Освещаются такие темы, как: В чем отличия самозанятости от ИП? Чем грозит работа фрилансера без оформления самозанятости? 4 или 6: Какой процент налога для фрилансеров?

Финансовая грамотность – это совокупность необходимых способностей, которые, хотя и приобретаются в процессе финансового образования в школе и вузе, но осваиваются и проверяются на практике в течение жизни. Финансово грамотные люди в большей степени защищены от финансовых рисков и непредвиденных ситуаций. Они более ответственно относятся к управлению личными финансами, способны повышать уровень благосостояния за счет распределения имеющихся денежных ресурсов и планирования будущих расходов. Не менее важно то, что они могут положительно влиять на национальную и мировую экономику.

В наших совместных силах создать новый формат российского общества, формат грамотных, финансово обученных, продвинутых, благополучных семей с высоким уровнем жизни. Это в наших руках. Достичь успеха в сфере личных финансов не так уж сложно, главное начать с себя. Ведь все, что от нас изначально требуется – контроль (учет) расходов и доходов, движение денежных средств и голова на плечах. Лучший аналитик в сфере личных финансов – Вы сами, просто действуйте в условиях текущей экономической ситуации и внимательно следите за изменениями в данной сфере, для этого достаточно следить за новостями.

©Жемайтук И.Е., 2021

УДК 657.1

**Копылов А.А.**, магистрант 3 курс НГУЭУ,  
г. Новосибирск, РФ

**Научный руководитель: Еприкова Т.Ю.**  
Кандидат экономических наук, НГУЭУ  
г. Новосибирск, РФ

**БУХГАЛТЕРСКИЙ УЧЕТ ЛИЗИНГОВЫХ ОПЕРАЦИЙ В УЧЕТЕ  
ЛИЗИНГОПОЛУЧАТЕЛЯ И ЛИЗИНГОДАТЕЛЯ ПО ПРАВИЛАМ  
ФСБУ 25/2018**

**Аннотация**

Лизингом называют вид финансовых услуг, с помощью которых организации пользуются имуществом, а также вправе приобрести его в собственность.

**Ключевые слова**

Лизинговые операции, лизингодатель, лизингополучатель, бухгалтерский учет, федеральные стандарты бухгалтерского учета.

**Kopylov A.A.**

3st-year master's student of NGUEU,  
Novosibirsk, Russia

**Scientific supervisor: Eprikova T.Y.**

Candidate of Economic Sciences, NGUEU  
Novosibirsk, Russia

**ACCOUNTING OF LEASING OPERATIONS IN THE ACCOUNT OF THE  
LESSEE AND THE LESSOR ACCORDING TO THE RULES  
OF THE FSB 25/2018**

**Annotation**

Leasing is a type of financial services through which organizations use property,

and also have the right to acquire ownership of it.

### **Keywords**

Leasing operations, lessor, lessee, accounting, federal accounting standards.

Законодательной базой лизинга является Федеральный закон от 29.10.1998г. №64-ФЗ и Гражданский Кодекс Российской Федерации (ГК РФ).

Согласно статье 665 ГК РФ, по договору лизинга (финансовой аренды) лизингодатель обязуется приобрести в собственность имущество, указанное лизингополучателем, и предоставить это имущество лизингополучателю за плату во временное пользование и владение с правом выкупа и без него. В договоре лизинга может быть определено, что лизингодатель самостоятельно выбирает имущество. Статья 666 ГК РФ определяет предмет договора лизинга, к которым относятся любые не потребляемые вещи, за исключением земельных участков и объектов природного пользования.

Бухгалтерский учет лизинговых операций основывается на Федеральном законе «О бухгалтерском учете» от 06.12.2011 №402-ФЗ [1].

В связи с введением новых Федеральных стандартов бухгалтерского учета (ФСБУ), изменился учет лизинговых операций в хозяйственной деятельности лизингополучателя и лизингодателя.

Бухгалтерский учет лизинговых операций ведется по правилам, которые определены Федеральным стандартом бухгалтерского учета 25/2018 «Бухгалтерский учет аренды» (ФСБУ 25/2018) [2]. ФСБУ 25/2018 в обязательном порядке должен применяться с 01.01.2022г. при составлении бухгалтерской (финансовой) отчетности. У организаций есть право применения этого стандарта учета до указанной даты, закрепив свое решение в учетной политике.

При применении ФСБУ 25/2018 предусмотрены два варианта бухгалтерского учета финансовой аренды (лизинга) у лизингополучателя:

1. Учет лизинговых платежей в текущих затратах в течение срока договора



лизинга (упрощенный способ учета);

2. Признание права пользования активом и обязательства по лизингу.

Упрощенный способ возможен не всегда, но обязательно *при одном* из следующих обстоятельств:

1. Срок договора лизинга не превышает 12 месяцев на дату предоставления лизингового имущества;

2. Рыночная стоимость предмета лизинга не свыше 300 тыс. рублей;

3. Лизингополучатель относится к экономическим субъектам, которые вправе применять упрощенные способы ведения бухгалтерского учета; лизингополучатель вправе проводить лизинговые операции по старым правилам, когда лизинговое имущество находится на его балансе согласно пункту 14 ФСБУ 25/2018.

При наличии одного из выше перечисленных обстоятельств, одновременно должно быть выполнение следующих условий:

1. В договоре отсутствует условие перехода права собственности на предмет лизинга;

2. В договоре отсутствует возможность выкупа объекта лизинга по цене значительно ниже его справедливой стоимости на дату выкупа;

3. Лизинговое имущество не предоставляется в сублизинг.

Если по договору лизинга не определен выкуп имущества, то аренда считается операционной согласно пункту 28 ФСБУ 25/2018. Учет имущества у лизингодателя продолжается на счете учета основных средств; доход по лизингу отражается на счете учета прочих доходов, либо счете учета доходов от основной деятельности согласно пунктам 41, 42 ФСБУ 25/2018.

Упрощенный способ ведения бухгалтерского учета закрепляется в учетной политике организации.

В случае, если договор лизинга заключен на срок более 12 месяцев, лизинговое имущество у лизингополучателя следует отражать с учетом права пользования активом и обязательства по финансовой аренде (лизингу) согласно

пункту 10 ФСБУ 25/2018. Порядок учета у лизингополучателя не зависит от того, на чьем балансе находится предмет лизинга: в учете всегда отражается и право пользования активом, и обязательство по лизингу в соответствии с пунктом 2 ФСБУ 25/2018.

Право пользования активов (ППА) амортизируется и учитывается на счете основных средств. Стоимость ППА равна затратам лизингодателя на приобретение лизингового имущества и затратам лизингополучателя для его использования. Срок полезного использования ППА равняется сроку полезного использования предмета лизинга, определяемого по обычным правилам согласно пунктам 13, 17 ФСБУ 25/2018.

Обязательство по лизингу отражается на счете 76 по справедливой стоимости лизингового имущества за исключением авансов, уплаченных до получения объекта в лизинг. Под справедливой стоимостью в лизинге понимается стоимость лизингового имущества по цене, оплаченной лизингодателем поставщику. Каждый месяц на остаток обязательства начисляются проценты по ставке, которая дисконтирует будущие платежи до справедливой стоимости. Обязательство на начало месяца плюс начисленные проценты за месяц уменьшается на текущие лизинговые платежи. Такой порядок определен в пунктах 14, 15, 18 ФСБУ 25/2018. Размер процентной ставки определяется, исходя из условий, при которых организация может получить заемные средства на сопоставимый срок.

Для того, что бы рассмотреть порядок бухгалтерского учета лизинговых операций по правилам ФСБУ 25/2018, определим следующие счета и субсчета учета:

- 1.Субсчет 01.01 – учет основных средств
- 2.Субсчет 01.03 – имущество, полученное в лизинг, право пользования активом;
- 3.Субсчет 02.01 – амортизация основных средств;
- 4.Субсчет 02.03 – амортизация права пользования актива;

- 5.Субсчет 08.04 – стоимость права пользования активом с учетом всех понесенных расходов;
- 6.Субсчет 19.04 – НДС по приобретенным услугам;
- 7.Субсчет 20.01 – затраты по основному производству;
- 8.Счет 51 – расчетный счет;
- 9.Субсчет 60.01 – расчеты с поставщиками;
- 10.Субсчет 62.02 – расчеты по авансам полученным;
- 11.Субсчет 68.02 – расчеты по НДС;
- 12.Субсчет 76.07.1 – расчеты обязательства по лизингу у лизингополучателя;
- 13.Субсчет 76.07.2 – расчеты по лизинговым платежам у лизингополучателя;
- 14.Субсчет 76.07.3 – расчеты по авансовым платежам договора лизинга у лизингополучателя;
- 15.Субсчет 76.АВ – расчеты по НДС по авансам полученным;
- 16.Субсчет 76.ВА – расчеты по НДС по авансам выданным;
- 17.Субсчет 76\_инвестиции – расчеты чистой стоимости в инвестицию по лизингу;
- 18.Субсчет 76\_лизинг – расчеты по лизинговым платежам у лизингодателя;
- 19.Субсчет 90.01 – доходы от обычных видов деятельности;
- 20.Субсчет 91.02 – прочие расходы;

### **Пример 1. Учет лизинга у лизингополучателя**

Договор лизинга заключен в марте 2021г. сроком на 18 месяцев. Станок был приобретен лизингодателем за 961 620 рублей (без НДС 801 350 руб., НДС 20% - 160 270 руб.). Сумма по договору лизинга составила 1 026 000 рублей, включая НДС 20%, в том числе: авансовый платеж до передачи станка в лизинг - 210 000 рублей (без НДС 175 000 руб., НДС 20% - 35 000 руб.), выкупная стоимость – 6 000 рублей (без НДС 5000 руб., НДС 20% - 1000 руб.). Учет предмета лизинга на балансе лизингополучателя.

Лизинговый платеж с апреля 2021г. по август 2022г. составляет 45 000 рублей (без НДС 37 500 руб., НДС 20% - 7 500 руб.). Выкупная стоимость платится согласно графику платежей по договору и включается расчет лизингового платежа в сентябре 2022г. Лизингополучатель определил срок полезного использования станка 40 месяцев. Ежемесячная амортизация права пользования актива составляет 20 033,75 руб. (801 350 руб. / 40 мес.).

Предполагаем, что размер процентной ставки для получения заемных средств равен 10%. Тогда дисконтированная процентная ставка в месяц, рассчитанная через функцию в Excel, равняется 0,8740%.

Таблица 1

## Расчет обязательств и процентов у лизингополучателя

Дата	Лизинговый платеж	Процентный расход	Уменьшение обязательства	Остаток задолженности на конец месяца
				626 350,00 – первоначальная величина обязательства по лизингу (без авансовых платежей)
30.04.2021	37 500,00	5 474,30	32 025,70	594 324,30
31.05.2021	37 500,00	5 194,39	32 305,61	562 018,69
30.06.2021	37 500,00	4 912,04	32 587,96	529 430,73
31.07.2021	37 500,00	4 627,22	32 872,78	496 557,95
31.08.2021	37 500,00	4 339,92	33 160,08	463 397,87
30.09.2021	37 500,00	4 050,10	33 449,90	429 947,97
31.10.2021	37 500,00	3 757,75	33 742,25	396 205,72
30.11.2021	37 500,00	3 462,84	34 037,16	362 168,56
31.12.2021	37 500,00	3 165,35	34 334,65	327 833,91
01.01.2022	37 500,00	2 865,27	34 634,73	293 199,18
28.02.2022	37 500,00	2 562,56	34 937,44	258 261,74
31.03.2022	37 500,00	2 257,21	35 242,79	223 018,95
30.04.2022	37 500,00	1 949,19	35 550,81	187 468,14
31.05.2022	37 500,00	1 638,47	35 861,53	151 606,61
30.06.2022	37 500,00	1 325,04	36 174,96	115 431,65
31.07.2022	37 500,00	1 008,87	36 491,13	78 940,52
31.08.2022	37 500,00	689,94	36 810,06	42 130,46
30.09.2022	42 500,00	369,54	42 130,46	0,00
<b>Итого:</b>	<b>680 000,00</b>	<b>53 650,00</b>	<b>626 350,00</b>	<b>-</b>

Пояснение:

1. За май 2021г. процентный расход равен  $594\,324,30\text{р.} \times 0,874\% = 5\,194,39\text{р.}$

2.Платеж в части уменьшения обязательства равен  $32\,305,61\text{р.}=37\,500\text{р.} - 5\,194,39\text{р.}$

3.Остаток задолженности на 31.05.2021 равен  $562\,18,69\text{р.}=594\,324,30\text{р.} - 32\,305,61\text{р.}$

Источник: разработано автором

Таблица 2

Бухгалтерские проводки учета лизинговых операций у лизингополучателя с учетом положений ФСБУ 25/2018

Проводка	Бухгалтерская операция	Сумма, руб.
	Март 2021г.	
Дт 76.07.3 - Кт 51	Перечислен авансовый платеж с расчетного счета 175 000р. + НДС 20% 35 000 руб.	210 000,00
Дт 08.04 - Кт 76.07.1	Первоначальное обязательство по лизингу за минусом авансовых платежей (801 350р. – 175 000р.), без НДС	626 350,00
Дт 08.04 - Кт 76.07.3	Авансовый платеж без НДС увеличивает сумму права пользования активом	175 000,00
Дт 01.03 - Кт 08.04	Формирование стоимости право пользования активом	801 350,00
	Апрель 2021г.	
Дт 76.07.2 - Кт 51	Перечислен лизинговый платеж, в т.ч. НДС 20% - 7500р.	45 000,00
Дт 76.07.1 - Кт 76.07.2	Начислен платеж в части уменьшения первоначального обязательства по лизингу	32 055,70
Дт 91.02 - Кт 76.07.2	Начислен процентный расход	5 474,30
Дт 19.04 - Кт 76.07.2 Дт 68.02 - 19.04	НДС начислен с лизингового платежа (32025,70р.+ 5474,30р.)=37500р x 20%, НДС предъявлен к вычету при наличии счета-фактуры от лизингодателя	7 500,00
Дт 20.01 - Кт 02.03	Начислена амортизация права пользования активом	20 033,75
	Май 2021 – Август 2022	
Дт 76.07.2 - Кт 51	Ежемесячно перечисляется лизинговый платеж, в т. ч. НДС 20% - 7500р.	45 000,00
Дт 76.07.1 - Кт 76.07.2	Ежемесячно начисляются платежи в части уменьшения обязательства по лизингу	32 305,61... 36 810,06
Дт 91.02 - Кт 76.07.2	Ежемесячно начисляются процентные расходы	5 194,39... 689,94
Дт 19.04 - Кт 76.07.2 Дт 68.02 - 19.04	Ежемесячно НДС начисляется с лизингового платежа 37500р x 20%, НДС предъявлен к вычету при наличии счета-фактуры от лизингодателя	7 500,00
Дт 20.01 - Кт 02.03	Ежемесячно начисляется амортизация права пользования активом	20 033,75

Проводка	Бухгалтерская операция	Сумма, руб.
	Сентябрь 2022	
Дт 76.07.2 - Кт 51 Дт 76.07.2 - Кт 51	Перечислен лизинговый платеж, в т.ч. НДС 20% - 7500р. Перечисляется выкупная стоимость, в т.ч. НДС 20% - 1000р.	45 000,00 6 000,00
Дт 76.07.1 - Кт 76.07.2	Начислен платеж в части уменьшения первоначального обязательства по лизингу	42 130,46
Дт 91.02 - Кт 76.07.2	Начислен процентный расход	369,54
Дт 19.04 - Кт 76.07.2 Дт 68.02 - 19.04	НДС начислен с лизингового платежа (42130,46р.+369,54р.)=42 500р x 20%, НДС предъявлен к вычету при наличии счета-фактуры от лизингодателя по лизинговому платежу, в т.ч. по выкупной стоимости 1000р.	8 500,00
Дт 20.01 - Кт 02.03	Начислена амортизация права пользования активом	20 033,75
Дт 01.01 - Кт 01.03	Формируется стоимость основного средства, право пользования активами завершается	801 350,00
Дт 02.03 - Кт 02.1	Формируется сумма накопленной амортизации (20033,75р. x 18мес.)	360 607,50
	Октябрь 2022 – Июль 2024	
Дт 20.01 – Кт 02.01	Ежемесячно начисляется амортизация пользования основным средством	20 033,75

Источник: разработано автором

В случае, если договор лизинга заключен на срок более 12 месяцев, лизинговое имущество у лизингодателя следует отражать с учетом пунктов 32, 33 ФСБУ 25/2018 в качестве актива инвестицию в финансовую аренду (лизинг). Чистая стоимость инвестиции в аренду, как правило, определяется через дисконтирование ее валовой стоимости. При применении процентной ставки приведенная валовая стоимость инвестиции равна сумме справедливой стоимости предмета лизинга, понесенных затрат и вычетом авансов, уплаченных ранее лизингополучателем до лизингового имущества в лизинг.

В течение срока договора, после передачи предмета в лизинг, чистая стоимость инвестиции в финансовую аренду увеличивается на сумму начисляемых процентов и уменьшается на сумму полученных лизинговых платежей без учета НДС согласно пункту 36 ФСБУ 25/2018. Лизингодатель определяет свои доходы не поступившим платежам, а в сумме процентов, начисленных на стоимость инвестиции в финансовую аренду (лизинг) согласно

пункту 37 ФСБУ 25/2018. Эти доходы учитываются по обычным видам деятельности, если лизинг у лизингодателя является основным видом деятельности.

С целью упрощения расчетов используем условия договора лизинга в примере 1 для учета лизинговых операций у лизингодателя.

### Пример 2. Учет лизинга у лизингодателя

Затраты лизингодателя на приобретение станка составили 961 620 рублей (без НДС 801 350 руб., НДС 20% - 160 270 руб.) по договору лизинга, заключенного в марте-месяце 2021г. на срок 18 месяцев. Сумма договора лизинга - 1 026 000 рублей с учетом НДС 20%, включает авансовый платеж до передачи станка в лизинг - 210 000 рублей (без НДС 175 000 руб., НДС 20% - 35 000 руб.), выкупную стоимость станка – 6 000 рублей (без НДС 5000 руб., НДС 20% - 1000 руб.). Учет предмета лизинга на балансе лизингополучателя.

Лизинговый платеж равен 45 000 рублей (без НДС 37 500 руб., НДС 20% - 7 500 руб.) с апреля 2021г. по август 2022г. Выкупная стоимость по договору платится в сентябре 2022г. и включается в расчет последнего лизингового платежа. Предполагаем, что процентная ставка равна 10%. Дисконтированная процентная ставка в месяц, используемая для расчета приведенной валовой стоимости, через функцию в Excel, равняется 0,8740%.

Таблица 3

#### Расчет активов и процентов при лизинге у лизингодателя

Дата	Лизинговый платеж	Процентный доход	Уменьшение чистой стоимости инвестиции	Величина чистой стоимости инвестиции по лизингу на конец месяца
				626 350,00 – первоначальная величина стоимости инвестиции (без авансовых платежей)
30.04.2021	37 500,00	5 474,30	32 025,70	594 324,30
31.05.2021	37 500,00	5 194,39	32 305,61	562 018,69
30.06.2021	37 500,00	4 912,04	32 587,96	529 430,73
31.07.2021	37 500,00	4 627,22	32 872,78	496 557,95

Дата	Лизинговый платеж	Процентный доход	Уменьшение чистой стоимости инвестиции	Величина чистой стоимости инвестиции по лизингу на конец месяца
				626 350,00 – первоначальная величина стоимости инвестиции (без авансовых платежей)
31.08.2021	37 500,00	4 339,92	33 160,08	463 397,87
30.09.2021	37 500,00	4 050,10	33 449,90	429 947,97
31.10.2021	37 500,00	3 757,75	33 742,25	396 205,72
30.11.2021	37 500,00	3 462,84	34 037,16	362 168,56
31.12.2021	37 500,00	3 165,35	34 334,65	327 833,91
01.01.2022	37 500,00	2 865,27	34 634,73	293 199,18
28.02.2022	37 500,00	2 562,56	34 937,44	258 261,74
31.03.2022	37 500,00	2 257,21	35 242,79	223 018,95
30.04.2022	37 500,00	1 949,19	35 550,81	187 468,14
31.05.2022	37 500,00	1 638,47	35 861,53	151 606,61
30.06.2022	37 500,00	1 325,04	36 174,96	115 431,65
31.07.2022	37 500,00	1 008,87	36 491,13	78 940,52
31.08.2022	37 500,00	689,94	36 810,06	42 130,46
30.09.2022	42 500,00	369,54	42 130,46	0,00
<b>Итого:</b>	<b>680 000,00</b>	<b>53 650,00</b>	<b>626 350,00</b>	<b>-</b>

Источник: разработано автором

Таблица 4

Бухгалтерские проводки учета лизинговых операций у лизингодателя  
с учетом положений ФСБУ 25/2018

Проводка	Бухгалтерская операция	Сумма, руб.
	Март 2021г	
Дт 60.01 – Кт 51	Расчеты с поставщиком – оплата предмета лизинга	961 620,00
Дт 76_инвестиции – Кт 60.01	Затраты по договору лизинга включены в чистую стоимость инвестиции	801 350,00
Дт 19.04 – Кт 60.01 Дт 68.02 – Кт 19.04	Учет НДС поставщика, связанного с договором лизинга, НДС принят к вычету при наличии счета-фактуры поставщика	160 270,00
Дт 51 - Кт 62.02 Дт 76.АВ - 68.02	Получен аванс от лизингополучателя, в том числе НДС 20% /120%, равный 35 000 руб., НДС с аванса начисляется в бюджет	210 000,00 35 000,00
	Апрель 2021г.	
Дт 51 - Кт 76_лизинг	Поступил лизинговый платеж, в т.ч. НДС 20% - 7500р.	45 000,00



Проводка	Бухгалтерская операция	Сумма, руб.
Дт 76_лизинг Кт 68.02	Начислен в бюджет НДС с лизингового платежа, выставляется счет-фактура лизингополучателю	7 500,00
Дт 76_лизинг - Кт 76_инвестиции	Начислен платеж в части уменьшения чистой стоимости инвестиции	32 055,70
Дт76_лизинг - Кт 90.01	Начислен процентный доход в части увеличения чистой стоимости инвестиции	5 474,30
	Май 2021 – Август 2022	
Дт 51 - Кт 76_лизинг	Учет ежемесячного поступления лизингового платежа, в т.ч. НДС 20% - 7500р.	45 000,00
Дт 76_лизинг Кт 68.02	Начислен в бюджет НДС с лизингового платежа, выставляются счета-фактуры лизингополучателю	7 500,00
Дт 76_лизинг - Кт 76_инвестиции	Ежемесячно начисляются платежи в части уменьшения чистой стоимости инвестиции	32 305,61... 36 810,06
Дт76_лизинг - Кт 90.01	Ежемесячно начисляются процентные доходы	5 194,39... 689,94
Дт62.02 – Кт 76- лизинг Дт 68.02– Кт 76.АВ	Зачет аванса полученного Вычет НДС по авансу полученному	210 000,00 35 000,00
	Сентябрь 2022	
Дт 51 - Кт 76_лизинг	Перечислен лизинговый платеж, в т.ч. НДС 20% - 7500р.	45 000,00
Дт 51 - Кт 76_лизинг	Перечисляется выкупная стоимость, в т.ч. НДС 20% - 1000р.	6 000,00
Дт76_лизинг - Кт 68.02	Начислен в бюджет НДС с лизингового платежа, выставляется счет-фактура лизингополучателю	7 500,00
Дт76_лизинг - Кт 68.02	Начислен в бюджет НДС с выкупной стоимости, выставляется счет-фактура лизингополучателю	1 000,00
Дт 76_лизинг - Кт 76_инвестиции	Начислен платеж в части уменьшения чистой стоимости инвестиции	42 130,46
Дт76_лизинг - Кт 90.01	Начислен процентный доход в части увеличения чистой стоимости инвестиции	369,54

Источник: разработано автором

### **Учет лизингового имущества для целей исчисления налога на прибыль у лизингополучателя и лизингодателя**

Налоговый учет лизинговых операций для лизингополучателя и лизингодателя определен правилами Налогового Кодекса РФ.

Если в договоре лизинга предмет лизинга в целях налогообложения налогом на прибыль учитывается у лизингополучателя, то его включают в амортизационную группу и начисляют амортизацию согласно (пункт 10 статьи 258 НК РФ). Первоначальная стоимость объекта основных средств в налоговом учете равняется расходам лизингодателя на предмет лизинга и включается в расходы через амортизационные отчисления (пункт 2 статьи 253 НК РФ). Кроме амортизационных отчислений, лизингополучатель вправе учитывать ежемесячно в налоговых расходах лизинговые платежи за вычетом сумм амортизации по лизинговому имуществу в соответствии с пунктом 1 статьи 264 НК РФ. Если предмет лизинга выбывает, то его остаточная стоимость не уменьшает расходы в налоговом учете.

В целях налогового учета при исчислении налога на прибыль организаций лизинговые платежи у лизингодателя учитываются в доходах организации, за исключением суммы выкупной стоимости предмета лизинга, если она выделена в договоре лизинга. Выкупная цена учитывается в доходах в момент перехода к лизингополучателю права собственности на имущество. При исчислении налога на прибыль организаций учет расходов на приобретение, доставку и доведение лизингового имущества до состояния, когда оно будет пригодно для использования, зависит от условий договора лизинга. Если предмет лизинга находится на балансе лизингодателя, по амортизируемому имуществу начисляется амортизация; если предмет лизинга учитывает лизингополучатель, то затраты по предмету лизинга учитываются в прочих расходах, связанных с производством и реализацией. В случае, если предмет лизинга был приобретен у взаимозависимого лица на нерыночных условиях, то лизингодатель может столкнуться с налоговыми последствиями со стороны налоговых органов (контролируемые сделки, получение необоснованной налоговой выгоды).

### **Заключение**

Для лизинговых компаний и участников рынка лизинговых отношений РФ идет процесс преобразований. Это подтверждает изменение порядка

бухгалтерского учета лизинговых операций. Бухгалтерский учет в РФ сближается с Международными правилами финансовой отчетности, что нашло свое отражение в ФСБУ 25/2018 «Бухгалтерский учет аренды». Главная задача перехода бухгалтерского учета лизинговых операций на новые стандарты – подготовка прозрачной и понятной финансовой отчетности.

#### **Список использованной литературы:**

1. Федеральный закон «О бухгалтерском учете» от 06.12.2011 №402-ФЗ (ред. от 26.07.2016)
2. Федеральный закон «О финансовой аренде (лизинге)» от 29.10.1998 №164-ФЗ» (ред. от 16.10.2017)
3. Гражданский кодекс РФ от 30.11.1994 №54-ФЗ, (в последней редакции на сайте [gkrfkod.ru](http://gkrfkod.ru))
4. Налоговый кодекс РФ (часть вторая) от 05.08.2000 №117-ФЗ (ред. 02.07.2021)
5. Федеральный стандарт бухгалтерского учета 25/2018 «Бухгалтерский учет аренды», утвержденный приказом Минфина от 16.10.2018 №2018н
6. Приказ Минфина РФ «Об утверждении плана счетов бухгалтерского учета финансово-хозяйственной деятельности организаций, и инструкции по его применению» от 31.10.2000 № 94н
7. Крутякова Т.Л. Основные средства: бухгалтерский и налоговый учет // Ай Си Групп, 2021, документ предоставлен СПС КонсультантПлюс
8. Дмитриева И.Н., Лизинг и кредит: сравнительный анализ применительно к стратегическому анализу // «Финансовая политика: проблемы и решения», №10(34). М.: «Издательский дом Финансы и кредит», 2020, с.29-40
9. Поправко И.В. Новые правила бухгалтерского учета объектов лизинга лизингополучателя // Бизнес. Образование. Право. 2019, №2 (47), с. 158-162
10. Нормативные материалы и статьи СПС Консультант Плюс, 2020-2021гг.

© Копылов А.А., 2021

УДК 330.123.6

**Косорукова И.Н.**

магистрант 3 курса СПбГЭУ,  
г. Санкт-Петербург, РФ

## **ЭКОНОМИЧЕСКИЙ ЭФФЕКТ ОТ РЕКЛАМНОЙ КАМПАНИИ В СФЕРЕ ГОСТИНИЧНОЙ ИНДУСТРИИ**

### **Аннотация**

Рассмотрены основные подходы к оценке эффективности рекламной деятельности организаций гостиничной индустрии. Проанализированы коммуникативная и экономическая эффективность рекламных мероприятий.

### **Ключевые слова**

Коммуникативная эффективность, рекламная деятельность, организации гостиничной индустрии, экономическая эффективность.

**Kosorukova I.N.**

3rd-year master's student of St. Petersburg State University of Economics,  
St. Petersburg, Russia

## **THE ECONOMIC EFFECT OF THE ADVERTISING CAMPAIGN IN THE HOTEL INDUSTRY**

### **Annotation**

The main approaches to evaluating the effectiveness of advertising activities of organizations of the hotel industry are considered. The communicative and economic efficiency of advertising events are analyzed.

### **Keywords**

Communicative efficiency, advertising activities, organizations of the hotel industry, economic efficiency.

Рекламная деятельность в гостиничной индустрии – это совершенно особенный вид рекламы, по-своему обособленный. Даже самому уютному отелю требуется, чтобы о нем узнали как можно больше людей. Для кого-то это тихий, семейный уютный отдых с детьми, для других - веселье с громкой музыкой.

Гостиничный бизнес выстраивает маркетинговую кампанию таким образом, чтобы привлечь потребителей к оказываемым услугам и сформировать у них желание воспользоваться ими.

Как правило, во время высокого спроса гостиницы рекламируются посредством «живой» рекламы, позиционируя себя на рынке и находя особые фишки, отличающие от конкурентов [3, с. 42].

Универсальной целью любой рекламы является получение соответствующей реакции целевой аудитории, которая нужна изначально рекламодателю. Но с точки зрения коммуникации рекламы можно выделить такие цели как формирование осведомленности об объекте рекламы и отношения к нему. При этом основной целью рекламы в гостиничной индустрии взаимодействие с потребителем услуг или продуктов, формирование спроса на продукт или услугу гостиничной индустрии, стимулирование сбыта этого продукта, использование различных методов и механизмов рекламы, то есть «индивидуализации продукта», и придание ему конкурентных преимуществ, тем самым выделение его из общей массы других продуктов, придание ему отличительных черт, способность более полно удовлетворить ту или иную потребность [6, с. 51].

При создании рекламы гостиницы, необходимо проанализировать какой образ она создаст в сознании потребителей. Следовательно, при анализе потребностей целевой аудитории стоит учесть и отметить те привлекательные черты, которые свойственны данной гостинице, поиск ее привлекательных черт и ее уникальности по сравнению с другими гостиницами - конкурентами - все это может выгодно отличать услугу или саму гостиницу от предложения, например, других конкурентов и привлекать внимание потенциальных

потребителей.

Разные виды рекламы имеют различную силу воздействия. Поэтому для выбора того или иного вида рекламы необходимо выяснить особенности именно данного типа рекламы. На сегодняшний день исследователями сформировано и описано множество критериев для классификации рекламы, однако, пока не существует достаточно полной такой классификации [5, с. 36].

Методов анализа эффективности рекламной кампании сегодня много, и время от времени появляются новые. Причем они могут быть связаны с разными дисциплинами: экономикой, социологией, психологией, математикой. Основная стоящая перед маркетологами задача - выбрать приемы, наиболее подходящие для гостиничной индустрии.

В гостиничной индустрии воздействие на потребителя комплексное, однако, для анализа эффективности используются две составляющие, имеющие различие по своему «вкладу» в общую эффективность [2, с. 44].

Первая составляющая, это информационная эффективность (коммуникативная) – отражает количество потенциальных потребителей гостиничных услуг, которые увидели, услышали или узнали рекламное сообщение. Помимо количества, оценивается и мнение контактирующих с рекламой, в связи с этим оценивается: качество подачи рекламы, запоминаемость ключевой информации, воздействие на мотивацию выбора именно этой гостиницы, создание мнения и положительного отношения к данной гостинице, ее имиджу [4, с. 106].

При оценке информационной эффективности цифры не играют ключевую роль, потому как объект оценки не может выражаться в них со всей однозначностью. Для анализа данной составляющей используются интервью, анкетирование, наблюдение, тестирование и пр.

Вторая составляющая – это экономическая эффективность, то есть финансовый результат. Данный показатель оценить сложнее, так как он требует математического подхода. Здесь возникают некоторые сложности которые

обусловлены, тем что рекламная кампания, как правило растянута по времени, а также нестабильность экономических условий региона или просто сезонностью. Однако можно произвести приблизительные расчеты, основанные на данных динамики продаж номерного фонда гостиницы, здесь исчисляется отношение прибыли, полученной предположительно от рекламной кампании и вложенными на ее проведение финансовых средств.

При оценке экономической эффективности рекламной кампании любого объекта гостиничной индустрии необходимо соблюдать ряд правил:

- реклама должна принести прибыль гостинице превышающую затраты на нее;
- отслеживание изменений, а именно объема продаж номерного фонда и его оборачиваемость, количество бронирований;
- важность не рекламы как таковой, а преобразований показателей эффективности (например, количество звонков);
- оценивание как наилучших, так и наихудших результатов, для выявления механизмов и достижения «золотой середины»;
- принятие реальных показателей, для проведения более точного анализа эффективности [1, с. 83].

Оценка эффективности экономической составляющей рекламной кампании гостиничной индустрии – это в первую очередь объективный показатель, который основывается на данных финансовой документации. Здесь необходимо особенно отметить, что реклама не всегда увеличивает прибыль гостиницы, она, как правило, не допускает возникновения убытков.

В качестве методов математического расчета можно пользоваться следующими показателями:

- сопоставление оборота номерного фонда до и после проведения рекламной кампании;
- расчет рентабельности рекламной кампании, то есть отнесение результата каждого рекламного продукта (или применяемого ее вида) к его себестоимости;

- оценка достижения целевых ориентиров поставленных при планировании рекламной кампании гостиницы;
- использование метода ROI, то есть измерение инвестиционной результативности рекламы;
- применение метода И. Березина, где вычисляется разность между планируемым показателем без учета влияния рекламы и фактически достигнутыми цифрами;
- сравнение с гостиницами-конкурентами за аналогичный временной промежуток.

Как видно методов исчисления эффективности рекламы несколько, поэтому единого универсального подхода быть не может. Однако по видам эффективности рекламы гостиничного сервиса можно выделить только два: информационный и экономический.

#### **Список использованной литературы:**

1. Баумгартен Л. В. Маркетинг гостиничного предприятия: учебник для вузов / Л. В. Баумгартен. – М.: Юрайт, 2021. – 338 с.
2. Глазков В. Н. Методы научных исследований в сфере туризма и гостиничного дела: учебное пособие для вузов / В. Н. Глазков. – М.: Юрайт, 2021. – 177 с.
3. Николенко П. Г. Гостиничная индустрия: учебник и практикум для среднего профессионального образования / П. Г. Николенко, Е. А. Шамин, Ю. С. Ключева. – М.: Юрайт, 2021. – 449 с.
4. Николенко П. Г. Проектирование гостиничной деятельности: учебник и практикум для вузов / П. Г. Николенко, Т. Ф. Гаврильева. – М.: Юрайт, 2021. – 413 с.
5. Скобкин С. С. Маркетинг и продажи в гостиничном бизнесе: учебник для вузов / С. С. Скобкин. – 2-е изд., испр. и доп. – М.: Юрайт, 2021. – 197 с.
6. Тимохина Т. Л. Технологии гостиничной деятельности: теория и практика: учебник для вузов / Т. Л. Тимохина. – М.: Юрайт, 2021. – 336 с.

© Косорукова И.Н, 2021



УДК33

**Романов С.С.**

студент 1 курса ВолгГТУ,  
г. Волгоград, РФ

**Седак А.В.**

студент 1 курса ВолгГТУ,  
г. Волгоград, РФ

**Заруднева А.Ю.**

к.э.н., доцент ВолгГТУ  
г. Волгоград, РФ

## **ОСНОВНЫЕ ВОПРОСЫ ВОЗМОЖНОСТИ УЛУЧШЕНИЯ ЭКОЛОГИЧЕСКОЙ СИТУАЦИИ ЭКОНОМИЧЕСКИ ВЫГОДНЫМИ СРЕДСТВАМИ**

### **Аннотация**

Проблемы загрязнения окружающей среды уже давно являются актуальными для всех жителей нашей планеты. Бытовые и производственные отходы различных классификаций пагубно влияют не только на животных и местную эко-фауну, но и на экологическую ситуацию всей планеты в целом. Человечество страдает от веществ, которые попадают в почву и воздух в ходе разложения колоссального количества отходов и мало кто спешит решать эту проблему. Отсутствие системы, контролируемой государством, способной эффективно сортировать и перерабатывать мусор во вторичное сырьё- главная проблема в России. Для налаживания целой системы сортировки, переработки и последующего использования мусора во вновь пригодный к пользованию товар, требуется потратить не малое количество времени, сил и инвестиций.

### **Ключевые слова:**

Экология, мусор, отходы, переработка, доход, развитие мусора-  
перерабатывающей отрасли, ZeroWaste.

### Основной текст

В данной работе рассмотрен вопрос перспектив развития мусороперерабатывающей отрасли для дальнейшего повторного использования ресурсов и получения выгоды.

Борьба с отходами в России носит застоявшийся характер. Меры по устранению свалок не приводят к серьёзным улучшениям ситуации, но имеют зарождающийся характер. Постановление Правительства РФ от 23.09.2020 №1523 направлено на выделение средств для обустройства городов контейнерами для сортировки мусора, а Постановление от 12.10.2020 г. №1657 гласит о запрете смешивания отсортированных отходов со смешанными. Для решения любой проблемы необходимо начинать борьбу постепенно и решать вопросы по степени возрастания, а сортировка отходов есть только в крупных городах России и в большинстве своём расположены в центрах. Выделяются три основных препятствия на пути к экологически безопасной среде.

Первое. Сортировка мусора. Наличие урн для разделения отходов по классификации не решит всех проблем разом. Основная цель борьбы с мусором – это научить людей производить меньше отходов и сортировать их лично. Изменить отношение к отходам в умах людей, сформировать «культуру» сортировки мусора.

Второе. Вывоз мусора. Правительство уже принимает меры по регулированию вопросов сбора, хранения, переработки и утилизации твёрдых бытовых отходов, но для полного перехода к максимально эффективному сбору мусора необходимо потратить ещё не мало средств и времени. Раздельный сбор батареек, пищевого пластика, стекла и прочих категорий требует раздельный их вывоз. Смешение разных типов мусора недопустим.

Третье. Переработка и утилизация неперерабатываемого мусора. Для решения данной проблемы требуется создание специализированных заводов по переработке мусора и подстраивание способов производства других заводов под вторсырьё. После необходимо создать систему утилизации больших объёмов

мусора без вреда окружающей среде.

К сожалению, большой проблемой на сегодняшний день является вывоз мусора, доставка на полигоны, последующие его сжигание или захоронение. И первый способ утилизации, и второй наносят урон экосистеме природы атмосферы и почвы, при этом не восполняя потраченных ресурсов на его утилизацию.

Все вышеперечисленные проблемы уже научились решать в сравнительно небольших объёмах отдельные мусороперерабатывающие компании в России. В Европе большую популярность набирает движение «ZeroWaste». Оно подразумевает бережное отношение с отходами и максимально возможное уменьшение его производства. Данное движение затрагивает отдельных людей, группы, компании и даже некоторые страны.

В стране на момент 2019 года из 2,5 тыс. мусороперерабатывающих заводов по мнению Российского экологического оператора лишь 15 проектов по переработке отходов были эффективными и способными переработать 3% от всего мусора, что составляет примерно 2 млн т отходов. В планах «Мусорной» реформы стоит задача к 2024 году увеличить количество перерабатываемых отходов до отметки в 60%, а утилизированных до 36%. Три из них способны извлекать более 20% полезных материалов из отходов: Комплекс «Старообрядческая», «Экоград» и «Экосити»

В Волгоградской области тоже имеются компании, поддерживающие движение «ZeroWaste». Примерами таких компаний являются ООО «ГРАСС», ООО «РосПромЭко», ООО «Чистый город», ДубльПЭТ и «Зелёный лист». Эти компании занимаются продвижением и внедрением в массы принципов экономного и чистого обращения с мусором.

GRASS занимается сбором и сортировкой отходов, переработкой уже отсортированного мусора и производством новых товаров из вторсырья. В ПНД-флаконе компании GRASS содержится 20% переработанного пластика. В каждом новом ПЭТ-флаконе - 50%. Только за 2020 год GRASS отсортировали:

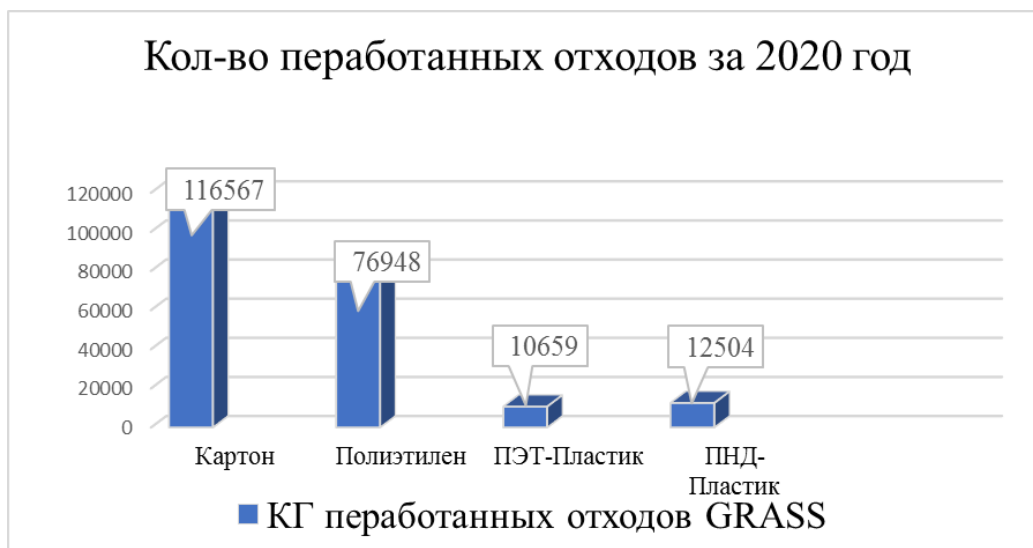


Рисунок 1 – Кол-во переработанных отходов за 2020 год.

Дубль ПЭТ занимается переработкой различного рода пластика в ПЭТ хлопья и с каждым годом старается нарастить объёмы производства. Что видно на рисунке 2.

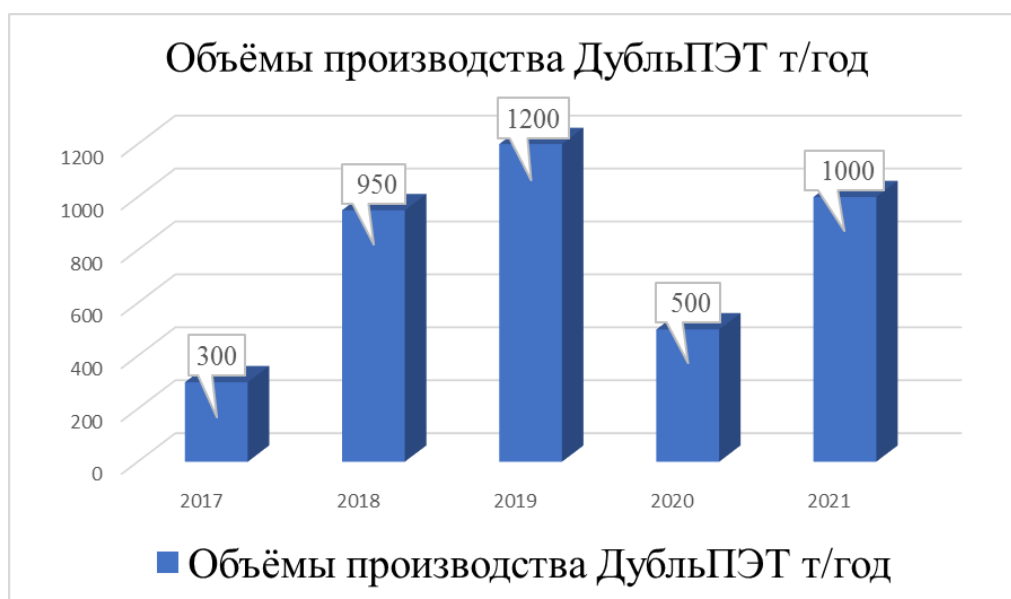


Рисунок 2 – Объёмы производства ДубльПЭТ т/год.

ООО «Чистый город» один из крупнейших операторов сферы обращения с отходами на территории РФ, а ООО «РосПромЭко» специализируется на вывозе жидких отходов.

Фонд экологической культуры "Зелёный лист" занимается сбором

макулатуры с целью сохранения деревьев. Помимо этого, они занимаются сортировкой и книги, попавшие к ним в руки, они отправляют в библиотеки.

### **Вывод**

Борьба с мусором серьёзное испытание для человечества и переход к разумной его переработке и повторному использованию – это важный этап в развитии человеческого общества. Сейчас мусороперерабатывающая отрасль в России находится на пути серьёзных изменений, которые в будущем позволят перейти на новый уровень обращения с отходами не только в отношении компаний, но и в отношении отдельных людей.

© Романов С.С., Седак А.В., Заруднева А.Ю., 2021

УДК 2964

**Суховей А.С.**

бакалавр экономики ФГБОУ ВО «РАНХиГС»,

г. Брянск, РФ

## **МЕТОДЫ ОПТИМИЗАЦИИ РИСКОВ, ИСПОЛЬЗУЕМЫЕ ГОСУДАРСТВОМ, ПРИ РЕГУЛИРОВАНИИ СИСТЕМЫ ИПОТЕЧНОГО КРЕДИТОВАНИЯ**

### **Аннотация**

Ипотечное кредитование – современное решение проблемы обеспечения населения жильем. Риски, возникающие в рамках данного вида финансовых отношений, оказывают воздействие как на кредитора, так и на заемщика. Оптимизация данных рисков – приоритетная задача государства. Основными способами оптимизации рисков является андеррайтинг заемщика, стабилизация экономической ситуации, страхование возможных потерь, открытие эскроу-счетов.

### **Ключевые слова**

Ипотечное кредитование, коммерческий банк, процентная ставка,  
риск, государство, эскроу-счета

Развитие ипотечного кредитования невозможно без наличия рисков. Так как практически любой системе присуще возникновение ситуации неопределённости. В рамках ипотечного кредитования, риски преследуют как кредиторов, так и заемщиков, отчасти являясь взаимосвязанными. Но, в то же время, та ситуация, что является риском для банка, например, падение ставок по ипотеке, для клиента является, наоборот, возможностью сократить свои издержки.

Рассмотрим подробнее возможные риски для каждой из сторон ипотечного

кредитования.

Коммерческий банк – ключевое звено в кредитной системе. Деятельность коммерческих банков, связанная с кредитованием, всегда является рискованной, а ипотечное кредитование, в свою очередь, вообще является высокорисковым продуктом. Это связано с тем, что сумма заемных средств высокая, а срок кредитования достаточно долгий. Средний срок ипотечного кредитования в России составляет 10-12 лет. В зависимости от регионов и соответствующему в них уровню жизни срок выплаты ипотеки варьируется и достигает до 25 лет. Конечно, спрогнозировать развитие кредитного рынка на такой долгий срок достаточно проблематично. Именно поэтому данная ситуация является рискованной для кредитора.

Основные риски, характерные для ипотечного кредитования, с точки зрения коммерческого банка представлены на рисунке 1.

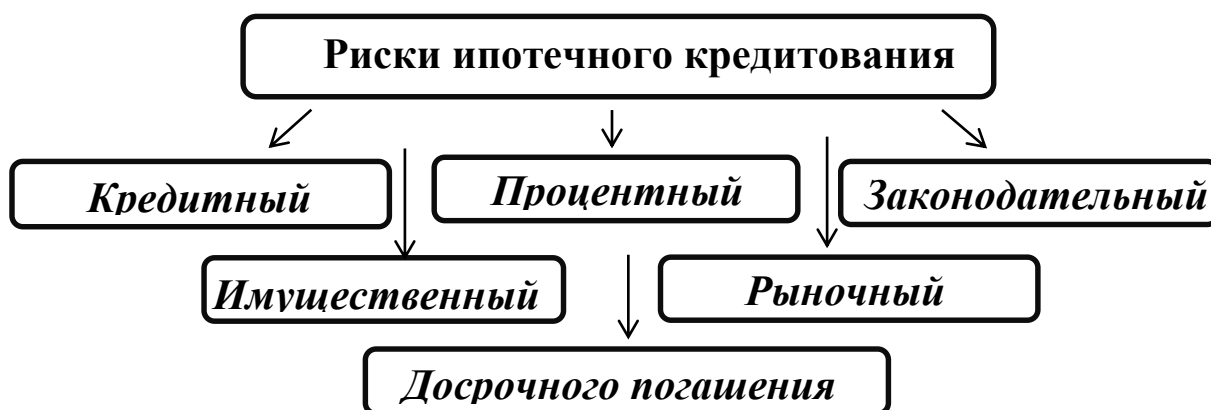


Рисунок 1 – Риски ипотечного кредитования

Кредитный риск, по-другому можно назвать, риск платежеспособности заемщика. Предполагает отсутствие способности заемщика своевременно и в полном объеме вносить ежемесячные платежи по кредиту или процентам.

Для минимизации данного риска банк применяет такую меру как андеррайтинг заемщика, то есть ведет предварительную тщательную оценку платежеспособности заемщика, оценивая его доходы, рассчитывая коэффициенты кредитной нагрузки, коэффициенты займа, размер возможного

первоначального взноса.

Важно отметить, что наличие первоначального взноса – существенный вклад в компенсирование кредитного риска.

Процентный риск предполагает возникновение либо расходов банка, либо неполучение доходов в связи с возникающей разницей в процентных ставках. Данная ситуация может быть связана с тем, что в связи с длительным сроком кредитования существует вероятность колебания процентных ставок на рынке, изменения уровня инфляции и изменения общего объема ипотечных кредитов.

Для минимизации данного риска необходимо вмешательство государства. Так как от его регулирования зависит уровень инфляции и уровень ключевой ставки для банков.

Риск досрочного погашения займа отражается в том, что при возникновении данной ситуации, а именно досрочное погашение кредита, банк недополучает свой доход.

Снижение данного риска проявляется в использовании мер, применяемых по отношению к заемщику при досрочном погашении. В качестве таких мер могут выступать штрафные санкции, мораторий на досрочное погашение на определенный срок кредитования, либо возмещение недополученных процентов.

Рыночный риск возникает при изменении стоимости приобретенного жилья. Данный риск характерен не только для банка, но и для заемщика. Так как при снижении стоимости жилья и отказе клиента от выплаты займа, у банка не будет возможности компенсировать свои затраты.

Имущественный риск связан с возникновением залоговых обязательств при заключении договора ипотечного кредитования. То есть, тот залог, который предоставляется клиентом для получения займа, в стихийных ситуациях (пожар, потоп) не сможет возместить расходы банка. В этом случае для минимизации риска применяется страхование.

Законодательный риск связан с изменением правовых норм, применяемых



к рынку ипотечного кредитования. Это может касаться регулирования процентных ставок государством, регулирования отношений по залоговому имуществу.

Минимизацией данного риска является функционирование банков с государственным участием на данном рынке кредитования. Так как воздействие государства на банк, в котором оно имеет свою часть, не может быть негативным.

Перейдем к рассмотрению рисков ипотечного кредитования, возникающих для заемщика.

Риск утраты трудоспособности приводит к риску потери дохода. Данный риск является ключевым для заемщика, так как заранее определить стабильность своего заработка в современных условиях достаточно трудно.

Способом управления данным риском можно назвать контрактную систему работы. То есть, на период действия контракта доход будет гарантированным.

Риск увеличения стоимости ипотеки является следствием применения «плавающих ставок» по договору ипотечного кредитования. При увеличении ставки по ипотеке, возникает увеличение стоимости займа.

Регулировать возникновение данного риска возможно с помощью применения фиксированных ставок по ипотечному кредитованию, размер которых должен быть зафиксирован в договоре ипотеки.

Еще одним видом риска для заемщика при заключении договора ипотечного кредитования является инвестирование в строящееся жилье.

То есть, затягивание работ или полная заморозка строящегося объекта подрядчиками не становится причиной прекращения выплат банку. Заемщик длительное время вынужден нести затраты на обслуживание другого жилья, при этом выплачивать взносы за ипотеку. Самым критическим положением для заемщика, в рамках этого риска, является потеря инвестированных денег, вследствие закрытия строительной организации.

Методом оптимизации данного риска стало введение поправок в 2019 году

в Федеральный закон от 30.12.2004 № 214-ФЗ «Об участии в долевом строительстве многоквартирных домов и иных объектов недвижимости и о внесении изменений в некоторые законодательные акты Российской Федерации».

Главным методом минимизации риска является применение эскроу-счетов. Появилась новая процедура заключения сделок по приобретению первичного жилья. Для осуществления таких сделок используются специальные эскроу-счета, открытые в аккредитованных ЦБ России кредитных организациях. Эскроу-счет – это специальный банковский счёт, на котором хранятся поступившие средства до выполнения одним из участников сделки определенных обязательств.

Когда участниками сделки выступают покупатель (дольщик) и застройщик, первый должен внести деньги за квартиру, а второй – выполнить свои обязательства перед ним, то есть, предоставить готовое жилье. До этого момента денежные средства покупателя застройщиком не используются, что обеспечивает гарантию их сохранности в случае невыполнения обязательств по договору строительства. То есть, деньги не отправляются сразу на счет застройщика, а хранятся в банке. Важно отметить, что согласно ФЗ плата за пользование эскроу-счетом банком не выставляется, то есть деньги замораживаются, и банк расходов не несет.

В результате всего вышесказанного, можно сделать заключение, что функционирование системы ипотечного кредитования сопряжено с высокими рисками.

Методы по оптимизации рисков, рассмотренные в данной работе, применяются банками и заемщиками в равной степени. Важно отметить, что реализация всех этих мер невозможна без участия государственного регулирования. Только государство, регулируя денежно-кредитную политику в стране, может предоставить те условия и тот механизм работы рынка ипотечного кредитования, которые уже как следствие переносят на себя кредиторы и

заемщики.

### **Список использованной литературы:**

1. Федеральный закон от 30.12.2004 № 214-ФЗ (ред. от 30.12.2020) «Об участии в долевом строительстве многоквартирных домов и иных объектов недвижимости и о внесении изменений в некоторые законодательные акты Российской Федерации» // СПС Консультант Плюс: <http://www.consultant.ru>. – Дата доступа: 20.01.2021.
2. Аболихина, Г. А. Деньги, кредит, банки. Денежный и кредитный рынки : учебник и практикум для вузов / Г. А. Аболихина [и др.] ; под общей редакцией М. А. Абрамовой, Л. С. Александровой. – 2-е изд., испр. и доп. – Москва : Издательство Юрайт, 2020. – 436 с.
3. Белоглазова, Г.Н. Банковское дело. Организация деятельности коммерческого банка : учебник и практикум для академического бакалавриата / Г.Н. Белоглазова, Л.П. Кроливецкая. – 3-е изд., перераб. и доп. – М. : Издательство Юрайт, 2018. – 545 с.
4. Воронцовский, А. В. Управление рисками : учебник и практикум для вузов / А. В. Воронцовский. – 2-е изд. – Москва : Издательство Юрайт, 2020. – 485 с.
5. Горелая, Н.В. Организация кредитования в коммерческом банке : учебное пособие / Н.В. Горелая. – М. : Форум, 2019. – 208 с.
6. Хоминич, И. П. Управление финансовыми рисками : учебник и практикум для бакалавриата и магистратуры / И. П. Хоминич [и др.] ; под редакцией И. П. Хоминич, И. В. Пещанской. – Москва : Издательство Юрайт, 2019. – 345 с.

© Суховей А.С., 2021

УДК 2964

Суховей А.С.

бакалавр экономики ФГБОУ ВО «РАНХиГС»,

г. Брянск, РФ

## ФОРМИРОВАНИЕ ФИНАНСОВОЙ ПОЛИТИКИ ОРГАНИЗАЦИИ

### Аннотация

Финансовая политика – важная составляющая функционирования коммерческой организации. От качества ее организации зависит финансовый результат работы организации в целом. Процесс формирования финансовой политики основывается на анализе экономических показателей, на определении целей и стратегии развития компании. Основными направлениями разработки финансовой политики организации являются: кредитная политика, политика управления собственными и заемными средствами, политика управления издержками.

### Ключевые слова

Финансовая политика, коммерческая организация, стратегия развития, экономическая эффективность, финансовая отчетность.

Любая коммерческая организация функционирует согласно цели и стратегии ее развития. В рамках данных категорий определяется сфера деятельности организации, механизм ее работы, конечный результат и способы его достижения. На основании данных показателей происходит формирование кадровой, ценовой, маркетинговой и финансовой политики.

Основой функционирования коммерческой организации является определение ее финансовой политики. Это связано с тем, что именно финансовая политика определяет возможность создания эффективной системы управления финансовыми ресурсами, обеспечивающей достижение

стратегических и тактических целей развития бизнеса. От качества разработки финансовой политики зависит результат работы всей организации.

Разработка финансовой политики организации призвана решить следующие задачи:

- максимизация прибыли компании;
- обеспечение эффективности использования имущества;
- обеспечение финансовой устойчивости организации;
- повышение качества управления организации;
- повышение инвестиционной привлекательности компании;
- формирование достоверной информации о результатах деятельности

компании для всех заинтересованных пользователей.

Формирование финансовой политики организации начинается с анализа финансово-экономического состояния. В рамках данного анализа происходит процесс оценки бухгалтерской и финансовой отчетности как основных источников информации о финансовом состоянии организации.

На основании данных бухгалтерской отчетности определяется состав имущества организации, его финансовые вложения, источники формирования собственного капитала, оцениваются связи с поставщиками и покупателями, определяются размер и источники заемных средств, оценивается объем выручки от реализации и размер прибыли.

Полученные данные в дальнейшем сравниваются с показателями плана и показателями предыдущих периодов. В случае отрицательной динамики устанавливаются причины несоответствия. Также в рамках проведения анализа финансовой отчетности применяют вертикальный, трендовый и коэффициентный анализ.

Чем качественнее проводится экономический анализ, тем эффективнее будет разработана финансовая политика организации.

На основании полученных данных происходит процесс формирования финансовой политики организации, которая включает следующие направления

деятельности:


- кредитная политика;
- политика управления оборотными средствами;
- политика управления дебиторской и кредиторской задолженностью;
- управление издержками;
- управление собственным капиталом;
- общее управление финансами компании.

По каждому направлению финансовой политики определяют методы управления и контроля, а также целевые показатели, на основе которых впоследствии будет оцениваться качество управления финансовой политикой.

**Список использованной литературы:**

1. Погодина Т. В. Финансовый менеджмент : учебник и практикум для вузов / Т. В. Погодина. – Москва : Издательство Юрайт, 2021. – 351 с.
2. Романовский М.В. Финансы в 2 ч. Часть 1 : учебник для вузов / М. В. Романовский [и др.] ; под редакцией М. В. Романовского, Н. Г. Ивановой. – 5–е изд., перераб. и доп. – Москва : Издательство Юрайт, 2020. – 305 с.
3. Савченко Е.Л. Управление финансовыми ресурсами предприятия : учеб. пособие / Н. Л. Савченко ; М-во науки и высш. образования Рос. Федерации, Урал. федер. ун-т. – Екатеринбург : Изд-во Урал. ун-та, 2019. – 164 с.

© Суховей А.С., 2021



УДК 14

**Верховская Ж.А.**

кандидат культурологии, доцент ФГАОУ ВО  
«Московский государственный институт международных отношений  
(университет) МИД РОССИИ», Одинцовский филиал,  
г. Одинцово, РФ

## **СИМОНА ВЕЙЛЬ: СЮЖЕТЫ «ОДИНОКОГО» ТВОРЧЕСТВА**

### **Аннотация**

В статье рассматриваются сюжеты жизненного и творческого пути французской публицистки и философа Симоны Вейль. В центре статьи фрагменты её сочинений разных лет, которые позволяют раскрыть основные вехи творчества и разнородные векторы ее мысли, а также показать становление как человека и мыслителя. Автор акцентирует внимание на работах, которые весьма значимы в контексте востребованности и понимания творчества С. Вейль, ее ценностного ориентира – жить и страдать для эмансипации других.

### **Ключевые слова**

Угнетение, труд, действование, противоречие, реальность, страдание,  
несчастье, тяжесть, благодать.

**Verkhovskaya Zh. A.** – Candidate in Cultural Studies, Associate Professor, Moscow State Institute of International Relations (University) of the Ministry of Foreign Affairs of Russia, Odintsovo Branch, Odintsovo, RF.

## **SIMONE WEIL: PICTURES OF THE "LONE" CREATIVITY**

### **Abstract**

The article examines the pictures of the life and creative path of the French



publicist and philosopher Simone Weil. In the center of the article there are fragments of her writings from different years, which reveal the main milestones of creativity and heterogeneous vectors of her thought, as well as show the formation of both a person and a thinker. The author focuses on works that are very significant in the context of the relevance and understanding of S. Weil's work, her value reference - to live and suffer for the emancipation of others.

### **Keywords**

Oppression, labor, action, contradiction, reality, suffering,  
unhappiness, gravity, grace.

Симона Вейль – французская публицистка, философ, «который далеко не исследован, и, возможно, даже не признан академическим сообществом... несмотря на ее провокационные, виртуозные и необычные работы» [2, с.1]. Для одних исследователей ее непопулярность связана с парадоксальностью, неакадемическим стилем, другие усматривают в этом женскую дискриминацию или антисемитизм. Вместе с тем работы Симоны Вейль широко цитировало целое поколение мыслителей, таких как А. Камю, М. Бубер, Т. Элиот, Д. МакДональд, Х. Арендт, Ч. Милош. А. Камю считал ее «единственным великим духом нашего времени» [4, с.180]. Т. Элиот представлял ее как «гениальную женщину, своего рода гением, родственным святому» [8, с. viii]. Сегодня уже существуют ассоциации исследователей теоретического наследия С. Вейль во Франции, США, Германии и Мексике.

Симона Вейль прожила жизнь недолгую, но полную противоречий, ярких событий, мучительного творческого и духовного поиска. Она родилась 3 февраля 1909 г. в Париже в состоятельной еврейской семье агностиков-интеллектуалов. Возможно, это объясняет причину того, почему Симона Вейль всегда называла себя христианкой с рождения. Она писала: «Я могу сказать, что я родилась, выросла и всегда оставалась в рамках христианского влияния». [7, с. 62]. В письме от 1940 года министру народного образования она писала о том,

что не была официально еврейкой по религии («я никогда не входила в синагогу») или по расе («я могу предположить, что у меня есть какая-то связь с людьми, которые жили в Палестине две тысячи лет назад ») [5, с. 391]. Эти письма легко вписываются в ее философию - всегда говорить себе правду, как это понимала она. Со всем своим «дотошным упрямством» Вейль настаивала на том, что она католичка [3, с. 19].

Она получила образование в Лицее Генриха IV в Париже, где изучала философию и получила степень бакалавра. Затем успешно преподавала философию в течение года и поступила в Высшую нормальную школу (L'Ecole Normale), окончив которую в числе одной из первых женщин, получила звание доцента кафедры философии. В студенческие годы формируется основной круг ее общественно-политических интересов: левые политические симпатии без принадлежности к какой бы то ни было партии, утопически-революционные взгляды и пристальный интерес к профсоюзному движению, идеи народных университетов и образования, доступного для рабочих. Эти интересы не иссякнут до конца ее недолгой жизни, поскольку в их основе лежит сочувствие к угнетенным и обездоленным и постоянное желание помочь тем способом, который по силам на данный момент: безвозмездно отданными деньгами или полемической статьей в левой прессе, преподаванием в рабочей школе или участием в профсоюзной демонстрации.

Желая проверить себя в трудовой деятельности и идентифицировать истоки сопротивления угнетению, в 1934 году Симона Вейль идет работать на завод. Она живет в рабочей среде и на рабочую зарплату, по ночам ведет «заводской дневник», где фиксирует и осмысливает происходящее. Неравное положение с остальными рабочими создает природная неловкость, непривычность физического труда и болезненность (с юности она страдает страшными приступами головной боли, со временем все усиливающимися), что компенсируется, однако, решимостью и железной волей. После работы на фабрике (этих «месяцев рабства»), в своей «Духовной автобиографии» Симона

Вейль так описывает совершившийся в ней тогда переворот: «Перенесенное на заводе ранило меня настолько сильно, что по сей день встреча при любых обстоятельствах с любым человеком, говорящим со мной без грубости, заставляет меня думать, что произошло недоразумение, и что это недоразумение скоро рассеется. Там я получила клеймо рабства, подобное тому, что римляне выжигали раскаленным железом на лбу самых презренных рабов. С тех пор я всегда считала себя всего лишь рабыней» [12, с. 25]. Это клеймо стало не только неотъемлемой частью ее внутреннего мира (оно была «в теле и душе», разбитых на куски жестокостью существования), но оно также было «скорбью других», всех, кто «вошел» в ее «плоть и душу» [12, с. 25]. Работа на заводе приводит ее к полному физическому и моральному истощению. Она уезжает на отдых в Швейцарию, затем в Испанию и Португалию, где близко соприкасается с католицизмом. Принимает участие в гражданской войне в Испании на стороне республиканцев и после ранения возвращается во Францию. Во время пребывания в бенедиктинском монастыре в конце тридцатых годов Вейль переживает сильный мистический опыт, вследствие чего возрастает ее интерес к христианству. В 1940 г., когда немцы вошли во Францию, Симона Вейль бежит вместе с семьей из Парижа в Марсель, а в 1942 г. уезжает в США. В Нью-Йорке она становится членом освободительного комитета Шарля де Голля. Возвратившись в Европу в 1943 г., активно участвует в антифашистском сопротивлении. В августе 1943 г. Симона Вейль умирает от истощения и туберкулеза в английской санатории (ведь втайне от всех она ограничивала свой рацион размерами пайка, получаемого в оккупированной Франции).

Работы Симоны Вейль не предназначались для публикации. Многие из них представляли ее личную переписку. Среди опубликованных работ – более 70 писем, проекты, эссе и тетради (в том числе четыре отредактированных тома), которые она хранила в форме журнала, поэтому записи часто фрагментарны, афористичны и иносказательны. Ранняя смерть помешала Симоне Вейль пересмотреть и откорректировать большую часть своих записей, отреагировать

на критику, прояснить путаницу и завершить публикации в надлежащем порядке [5, с. 383]. Ее работы были разбросаны между друзьями и членами семьи, когда она вынуждена была бежать из Парижа в период немецкой оккупации. В каждом месте она раздавала свои документы различным людям. Следовательно, решения о содержании и структуре публикаций часто принимались без ее участия. В семье Вейль также возникали сомнения относительно того, что именно и в какой форме должно быть опубликовано.

В 1941-1942 г.г. она передала многие из своих неопубликованных тетрадей доминиканскому священнику отцу Перрину и христианскому философу Густаву Тибону. Вейль убедила их взять ее тетради в собственность. Она писала Тибону: «итак, теперь они принадлежат вам, и я надеюсь, что после того, как Вы их адаптируете, они однажды войдут в одну из Ваших работ. Я буду счастлива, если они найдут приют под вашим пером, сменив форму так, чтобы отразить Ваш образ... Если в течение трех или четырех лет у вас не будет обо мне известий, считайте, что Вы их получили в полную собственность» [1, с. 9].

В творчестве Симоны Вейль можно выделить три вектора: философский, политический и богословский. В ее системе взглядов эти векторы взаимообусловлены и гармоничны, хотя на первый взгляд может показаться, что мы имеем дело с тремя несводимыми друг к другу этапами ее творчества. В своем первом философском произведении, написанном в духе картезианских размышлений (но не в подражание Декарту, а в качестве трансвременного возражения), С. Вейль рассматривает человеческую сущность в способности к действию в противоположность Декарту, у которого человеческая сущность определяется мышлением, отличающим человека от животного и составляющим в нем Образ Божий. Именно индивидуальная способность к действию, которая реализуется при столкновении с другими субстанциальными деятелями, выступает, по мнению Вейль, основой мышления. Последнее базируется на элементарной геометрии поступка, зная которую, мы сможем сообщить нашим намерениям метод, а также предвидеть их результаты. В своей деятельности,

направленной на преодоление мира, человек схватывает реальность мира и собственного бытия, а также получает единственную возможность реализовать свою человечность. По оценке С. Вейль, только творя, человек уподобляется Творцу. И именно в этом уподоблении он избавляется от иллюзий философского абстракционизма, исходящего в описании человека из отождествления его с трансцендентальным субъектом, и априорности самой мысли. В 1935 году она написала одному из своих учеников, что «реальность жизни - это не ощущение, а действие - я имею в виду действие как в мыслях, так и в действии» [6, с.12].

Следуя Платону, Вейль считает, что «противоречие и аналогия» являются средством, с помощью которого мы понимаем наш мир и себя; а именно, «узлы необходимости и невозможности», которые составляют наше существование [9, с. 45-46] . Таким образом, хотя «целое» связано, это не означает, что «целое» является когерентным, симметричным или унифицированным. «Противоречие само по себе является доказательством того, что мы не есть целое» [10, с. 95]. Скорее, всегда есть противоречие и смятение, абсурдность и невозможность, признание которых побуждает нас постоянно занимать вопросительную позицию. Противоречие подразумевает скептическое рассуждение, чувствительность, к которой она была непреклонна, а интеллектуальная честность требовала, чтобы человек приблизился к миру с вероятностью сомнения, что «возможно, все это не истинно» [12, с. 30]. В одной из своих тетрадей она даже назвала это своим «методом исследования», как только кто-то занимает какую-то позицию, попытайтесь определить в каком смысле противоположное является правдой» [12, с. xxviii]. А, в другой раз она спросила: «Почему рассмотрение сущностных противоречий человеческого состояния не должно стать занятием высшего дарования?» [9, с. 31].

В своем философско-политическом трактате «Размышления о причинах свободы и социального угнетения», написанном ею в возрасте 25 лет, она изложила взгляды, из которых становится ясно, что она уже не сторонник

Маркса. Вейль считает, что Маркс сам не рассмотрел следствий своих же аналитик. Вооруженное восстание, на которое делает ставку марксизм, реально ничего не изменит даже в том случае, если внешне оно закончится удачно. Ведь сами властные отношения, по сути, нисколько не меняются: слабые все равно остаются слабыми, и перевороты, совершаемые слабыми, ни к чему конструктивному не приводят, они только закрепляют то, что давно совершилось.

В некоторых своих выводах С. Вейль предвосхищает определенные положения теоретиков постиндустриального общества. К примеру, С. Вейль считала, что уже в современном ей обществе власть все менее принадлежит буржуа, поскольку экономическая система, в которой они живут, совершенно неподконтрольна им. Это система, управляемая обладающими реальной властью специалистами-приказчиками, сама управляет ими. Угнетение, по мысли Вейль, имеет свои корни не в отношении наниматель – подрядчик, а значительно глубже: в отношении человек – предприятие. Угнетение возникает тогда, когда человек используется предприятием, а не наоборот. На заводах люди превращаются в автоматы, а господствующие темпы производства и орудия труда обращают человека в вещь. «Странное зрелище машин, в которых метод настолько совершенно кристаллизован в металле, что, кажется, это они думают, а люди, которые служат им ... сводятся к ... автоматам» [7, с. 92].

Отход от марксизма поставил С. Вейль еще перед одной проблемой: она утратила позитивную программу той самой направленной во вне деятельности, которая является, с ее точки зрения, основой всякого (в данном случае ее собственного) мышления. Она пытается практически осмыслить те понятия, о которых так много писал Маркс: сущность труда и производства, дух товарищества и сплоченности пролетариата. Однако и на этом пути С. Вейль постигло разочарование, раздробившее, по ее словам, тело и душу: она не встретила ни единства, ни сплоченности, а лишь деградацию и забитость. В письме к другу в 1935 году она написала: «В общем, соблазн полностью

отказаться от мышления - это самое трудное, чему можно сопротивляться в такой жизни: чувствовать себя так ясно - единственный способ остановить страдания» [6, с. 16]. В другом письме Вейль рассказывает, что один из ее товарищей - рабочий фабрики сообщил, что «спустя несколько лет или даже год никто больше не страдает, хотя и остается в каком-то оцепенении. Это кажется мне самой низкой деградацией» [6, с. 18]. Требование скорости, слепое подчинение приказам, продиктованным механикой и иерархией завода, и полная зависимость рабочих от удовлетворения этих ожиданий («приманка платного пакета») заканчивается оцепенением, которое проявляется как выживание. Однако это иллюзия, поскольку она основана на «немыслии», «мысль сжимается и уходит, когда плоть вздрагивает от копья ... нельзя быть сознательным», и отсутствие мысли о том, что нет жизни, просто чистое существование, форма рабства [6, с. 22].

Этот феномен был наречен С. Вейль собирательным понятием «несчастье». Несчастье, как считает С. Вейль, есть не столько констатация физической бедности и страдания, сколько указание на духовное опустошение, на духовную смерть, на разрушение личности, а то и вовсе ее утрату у рабочих. Переживание этого несчастья, по мысли Вейль, окончательно уничтожает призрак метафизического субъекта, якобы стоящего за индивидуальными актами и историей. Несчастье лучше всего другого отрезвляет человека и избавляет его от аффекта ложного блага. Именно поэтому, согласно Вейль, несчастье есть путь к истинному благу и любви, оно очищает любовь.

Проблему страдания и несчастья С. Вейль рассматривает как центральную всей своей жизни. Этому посвящена самая известная ее работа «Тяжесть и благодать». Книга была издана в 1947 г. французским философом и другом С. Вейль Г. Тибоном, который отредактировал подборку ее «Марсельских тетрадей», собрав в нее на свой взгляд наиболее значительными мысли, но не в хронологическом порядке, а сгруппировав их по темам в небольшие главы. При публикации Г. Тибон сохранил все неровности или небрежности стиля,

связанные с дневниковым характером. Сразу после публикации книга получила мировую известность, была переведена на многие европейские языки и поставила имя Симоны Вейль в ряд крупнейших философов XX века. В название этой книги вынесена бинарная оппозиция – тяжесть и благодать. Именно в этом контексте С. Вейль рассматривает проблему страдания и несчастья. В начале книги читаем: «Все естественные движения души управляются законами, подобными закону тяготения в материальном мире. И только благодать составляет исключение» [1, с. 22]. С. Вейль старается видеть реальность без иллюзий и ложных самообольщений: все в мире, видимом и невидимом, подчинено силе тяжести, не только все физические явления, но и все душевные, и большая часть духовных явлений детерминированы жесткими и неумолимыми законами необходимости. Этому естественному напластованию, составляющему удел необходимости, противостоит только одно – сверхъестественная благодать.

Добровольная жертва, невинное и искупительное страдание позволяют пронзить силы тяжести движением нисходящей к нам благодати. Благодать – это единственный противовес насилию, греху, злу и смерти, которые наводнили мир. «Грех, который мы носим в себе, выходит наружу и распространяется вовне, как зараза, заражая окружающих грехом. Так, когда мы раздражены, раздражается и наше окружение. Или еще, от высшего к низшему: гнев порождает страх. Но при встрече с совершенно чистым существом происходит превращение, и грех становится страданием. В этом роль Праведника, о котором говорит Исайя, Агнца Божия. В этом – искупительное страдание. Все преступное насилие Римской Империи натолкнулось на Христа и в Нем стало чистым страданием. Плохие же люди, наоборот, даже простое страдание (например, болезнь) превращают в грех. Возможно, отсюда следует, что искупительная боль должна иметь социальное происхождение. Она должна быть несправедливостью, насилием, которое совершают люди» [1, с. 69-70]. Так тема несчастья выводится из житейского мира в иное пространство – пространство тяжести и благодати. Одним из ключевых слов в таком пространстве становится слово «реальность»:



«Радость – это полнота чувства реальности. Но страдать, сохраняя чувство реальности, еще лучше. Страдать, не впадая в состояние кошмара. Пусть боль будет в каком-то смысле совершенно внешней, а в каком-то – совершенно внутренней. Для этого нужно, чтобы она поселилась лишь в нашей чувственности. Тогда она будет внешней (поскольку не будет задевать духовную сторону души) и внутренней (как целиком сконцентрированная на нас самих, не выплескиваясь в мир, чтобы его запятнать). Несчастье вынуждает признать реальным то, в возможность чего мы не верим» [1, с. 75].

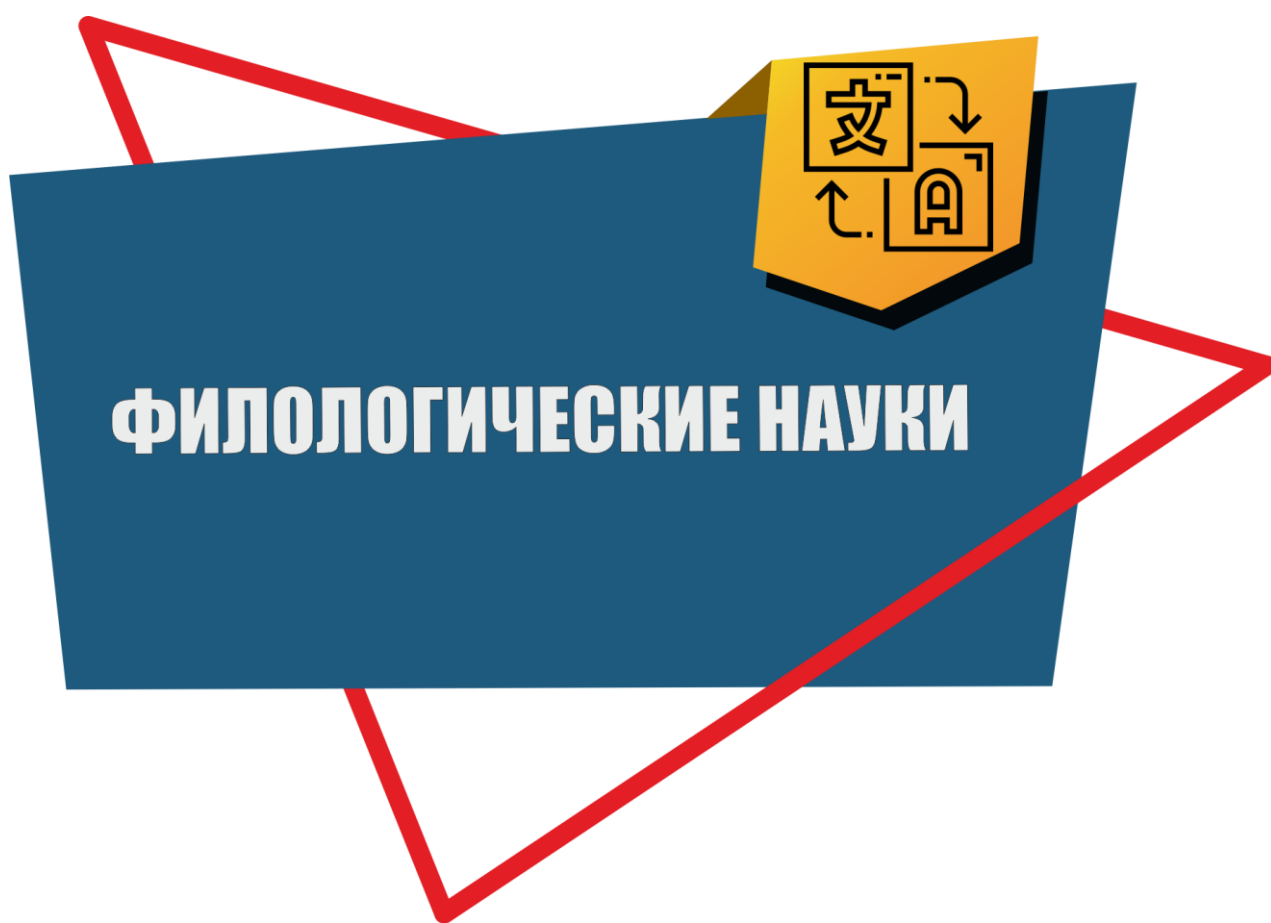
Именно над этим понятием реальности, из которой нисходящим действием благодати открывается возможность движения вверх, к неземному, сверхъестественному и единственно нужному, все время размышляет С. Вейль. Только в этой точке человек может встретиться с Богом. Поэтому столь важной в философской системе С. Вейль оказывается дихотомия категорий, которые уводят от реальности, и категорий, возвращающих к ней. В ряду первых – иллюзии, идолы, игра воображения, привязанности, компенсация и т.д. Во втором ряду – отказ от воображения, отвержение себя («рас-сотворенность», в терминах С. Вейль), отрешенность (как противоположность привязанности), страдание, принятие пустоты, безобъектное желание, послушание, внимание, и, в пределе своем, крестоношение и согласие на добровольную смерть. Свой личный выбор в сфере данных категорий С. Вейль показала предельной честностью и бескомпромиссностью собственной мысли, жизни и смерти.

### **Список использованной литературы**

1. Вейль, С. Тяжесть и благодать/ Пер. с фр.; Сост. и коммент. Н.В. Ликвинцевой, А.И. Шмаиной-Великановой; Предисл. Н.В. Ликвинцевой; Вступ. ст. А.И. Шмаиной-Великановой. – М.: Русский путь, 2008. – 266 с.
2. Dietz, Mary G. *Between the Human and the Divine: the Political Thought of Simone Weil*. - Lanham: Rowman & Littlefield, 1988.
3. Fiori, Gabriella *Simone Weil, an Intellectual Biography*. - Athens: University of Georgia Press, 1989.

4. Kinsella, Helen M. Simone Weil: An Introduction// *Émigré Scholars and the Genesis of International Relations*. Ed. by Felix Rösch. – Palgrave Macmillan, 2014.
5. Petrement, Simone. *Simone Weil: A Life*. - New York: Schocken Books, 1988.
6. Rees, Richard and Simone Weil. *Seventy Letters. Some hitherto Untranslated Texts from Published and Unpublished Sources*. - Oxford: Oxford University Press, 1965.
7. Weil, Simone. *Oppression and Liberty*. - Amherst: University of Massachusetts Press, 1973.
8. Weil, Simone. *The Need for Roots: Prelude to a Declaration of Duties towards Mankind*. - London: Routledge, 2002.
9. Weil, Simone. *The Notebooks of Simone Weil*. - London: Routledge, 2004.
10. Weil, Simone and Joseph-Marie Perrin. *Waiting for God*. - New York: Perennial, 2000.

© Верховская Ж.А., 2021



УДК 81-373

**Хошимова Д.,**

доктор педагогических наук,  
профессор кафедры узбекского языка и литературы  
Ташкентского государственного юридического университета  
(Узбекистан, г. Ташкент)

**Ниязова Н.,**

кандидат педагогических наук,  
и.о.доцента кафедры узбекского языка и литературы  
Ташкентского государственного юридического университета  
(Узбекистан, г. Ташкент)

**Ардатова Е.В.,**

кандидат филологических наук  
доцент кафедры русского языка как иностранного  
и методики его преподавания  
Российского государственного педагогического университета  
имени А.И. Герцена (Санкт-Петербург).

## **О ЛИНГВИСТИЧЕСКОМ ИССЛЕДОВАНИИ ЛАКУН В УСЛОВИЯХ МНОГОЯЗЫЧИЯ**

### **Аннотация**

В статье рассматриваются различные подходы к классификации лакун, предлагаемые авторами из разных стран, дается собственная классификация реалий, отражающая лакуны русского языка.

### **Ключевые слова:**

лакуны, реалии, безэквивалентная лексика, русский язык, многоязычие

**Dildora Khashimova,**

DSc, Professor, Language Training Department  
of Tashkent State Law University,  
Uzbekistan

**Nasiba Niyazova,**

PhD of Pedagogical Sciences,  
Associate Professor, Language Training Department  
of Tashkent State Law University, Uzbekistan

**Ekaterina Ardatova,**

Candidate of philological Sciences  
Associate Professor  
Herzen State Pedagogical University of Russia  
(Sankt-Petersburg)

## **ABOUT THE LINGUISTIC STUDY OF LACUNAE IN THE CONTEXT OF MULTILINGUALISM**

### **Abstract**

The article considers various approaches to the classification of lacunae proposed by authors from different countries, gives their own classification of realities reflecting the lacunae of the Russian language

### **Keywords:**

lacunae, realities, non-equivalent vocabulary, Russian language, multilingualism

Различные аспекты языка и культуры находятся в настоящее время в центре внимания лингвистов, этнолингвистов, социолингвистов, культурологов и психолингвистов. Речь идёт об отражении в языке этнического и индивидуального самопознания, способов восприятия и концептуализации мира, формирования символов и стереотипов, присущих определённому народу.

Культура того или иного народа находит выражение как в значениях языковых единиц, т.е. в том, что стабильно закреплено в них, инвариантно по содержанию, так и в плане способности языковых единиц передавать информацию, изменчивую во времени, варьирующуюся по объёму и коннотациям, знание которой может быть не обязательно для знания языка. Становится все более ясно, что область знаний остается за лингвистикой, тогда как сфера смыслов требует знания культурных реалий, содержания семиосферы определённого исторического периода. Без этого невозможно адекватно понять смысл читаемых текстов. Если принять для начала хотя бы это разделение, то можно выделить и те участки культуры в её историческом процессе, которые оказывают существенное влияние на жизнь общества и требуют знаний для восприятия смыслов, передаваемых речевыми произведениями.

В настоящем исследовании в процессе отбора лакун в учебниках по русскому языку для узбекской школы, лицеев, колледжей и неязыковых вузов с узбекским языком обучения мы опирались на следующее толкование лакун: это слова и словосочетания, служащие для выражения понятий, отсутствующих в иной культуре и ином языке, слова, относящиеся к частным культурным элементам, характерные только для культуры А и отсутствующие в культурах Б, В, Г, и не имеющие эквивалентов за пределами языка и культуры, к которым они принадлежат.

Иными словами, лакуны – это лексические и фразеологические единицы одного языка, обозначающие уникальные явления, исторические факты, предметы быта, явления культуры, жизни людей, принадлежащих к одной социально-культурной общности, и не имеющие ни полных, ни частичных соответствий в других языках и культурах. Например, лексемы «ракита», «горничная», словосочетания «отъезжее поле», «земский судья», фразеологизмы «водить за нос», «пускать пыль в глаза» являются лакунами русского языка и не имеют ни полных ни частичных эквивалентов в других языках и культурах, поскольку являются самобытными средствами общения между людьми

определённой этнокультурной общности.

О «передаче национального своеобразия» подлинника, «народного духа» и «национальной специфики», о «чертах времени и места», о «сохранении стилистического своеобразия подлинника», о передаче текста в его национальной одежде своеобразно и занимательно писали многие ученые. Средства передачи этого национального своеобразия исследователи называют «безэквивалентной лексикой», «экзотической лексикой», «экзотизмом», «варваризмом», «локализмом», «этноконнотатизмами», «словами с культурным компонентом», «пробелами», «лакунами». Роднит эти понятия определённая - национальная, историческая, местная, бытовая окраска, отсутствие соответствий в другом языке, а в отношении некоторых и иноязычное происхождение.

К безэквивалентной лексике в первую очередь относятся лексемы, представляющие собой те или иные реалии. Д.Э. Розенталь даёт следующее определение реалии: «реалии (от средневекового лат. *realis* – вещественный) – предметы материальной культуры, служащие основой для номинативного значения слова» [1].

Детального рассмотрения заслуживает классификация реалий болгарских исследователей С. Влахова и С. Флорина [2], которая построена на предметном принципе, т.е. исходя из смыслового содержания семантического значения единиц с учётом признаков их референтов. Названные учёные делят реалии по их коннотативным значениям, т.е. в зависимости от местного (национального, регионального) и временного (исторического) колорита. Наряду с этим учитываются и некоторые другие показатели, такие как язык, степень освоенности (знаковости), распространённость, форма. Так, в классификации указанных исследователей фигурируют географические, этнографические, общественно-политические реалии. С. Влахов и С. Флорин также делят все реалии на современные и исторические.

Детальной является и классификация реалий Г.Д. Томахина [4], созданная на материале американского варианта английского языка. Он предлагает

классификацию реалий с двух точек зрения: с точки зрения переводоведения, которая основывается на лингвистическом принципе, и с точки зрения лингвострановедения, основанной на лингводидактических принципах.

По мнению Г.Д. Томашина, на языковом уровне все реалии могут быть словами (имена собственные, имена нарицательные) или фразеологизмами (устойчивые фразеологические единицы, крылатые слова образные выражения): 1) имена собственные: а) географические названия (топонимы), связанные с какими-то событиями в жизни народа - носителя языка и культуры и выполняющие в языке, кроме своей основной функции, ряд дополнительных функций (например, Satter's Mill - лесопилка Саттера в Калифорнии на реке Сакраменто, где в 1848 г. было найдено золото, послужившее началом «золотой лихорадки»); б) названия личностей (антропонимы), которые занимают одно из наиболее значительных мест в фоновых знаниях носителей языка и культуры; 2) фразеологизмы, фразеологические единицы, крылатые слова и образные выражения.

С лингвострановедческой точки зрения Г.Д. Томашин делит реалии на

1) географические; 2) этнографические; 3) связанные с трудом; 4) связанные с искусством и литературой; 5) связанные с этническими объектами; 6) связанные с мерами и деньгами; 7) населенные пункты; 8) реалии военного быта.

Описанные выше классификации легли в основу нашей классификации реалий, отражающей лакуны русского языка:

I. Обычаи, ритуалы и обряды, связанные с

1) рождением ребёнка (кум, кума, сажать на коня, выстригать гуменцо и др.);

2) браком (прощание с девичьей косой, обводить невесту вокруг очага др.);

3) жизнью молодожёнов (приносы от тёщи в дом зятя; сажать на шубу др.);

4) смертью человека (справление семика, родительская суббота др.);

5) религией (отпущение грехов, обедня, полунощница др.);

6) праздниками (Масленица, хоровод, Троицкое гулянье др.);



II. Нормы поведения, символические жесты (посидеть на дорожку, выпить на посошок, постучать по дереву др.).

III. Устное народное творчество: сказки (в тридевятом царстве, в тридевятом государстве; Кощей Бессмертный; бить баклуши; присловье «Балахня стоит рот распахня»).

IV. Безэквивалентная и фоновая лексика (полати, карета, тулуп, армяк, горничная, барчук, холодец, кисель)

Таким образом, проведенный анализ лакун в условиях многоязычия позволяет сделать следующие выводы:

1. В лингвистической литературе существуют различные определения и понимание сущности лакуны, предложены различные основания ее классификации. Конкретный лексический и фразеологический материал русского, узбекского и английского языков, привлеченный для анализа, доказывает, что лакуны - это лексические и фразеологические единицы одного языка, обозначающие уникальные явления, наименования исторических лиц, предметы быта, культуры людей, принадлежащих к одной языковой и социально-культурной общности и не имеющие ни полных, ни частичных соответствий в других языках.

2. План содержания лакун невозможно сопоставить с какими-либо лексическими понятиями иного языка. Характерная черта лакуны - ее непереводаемость на другие языки в точном соответствии с содержательным планом языка-источника.

3. Ядром лакун являются лингвистические реалии и экстралингвистические факты, присущие одному языку и культуре в сопоставительном плане нескольких языков. Это реальные факты, касающиеся быта, культуры, истории страны изучаемого языка, ее героев, традиций и обычаев. Лакуна является одновременно и знаком реалии, и единицей языка.

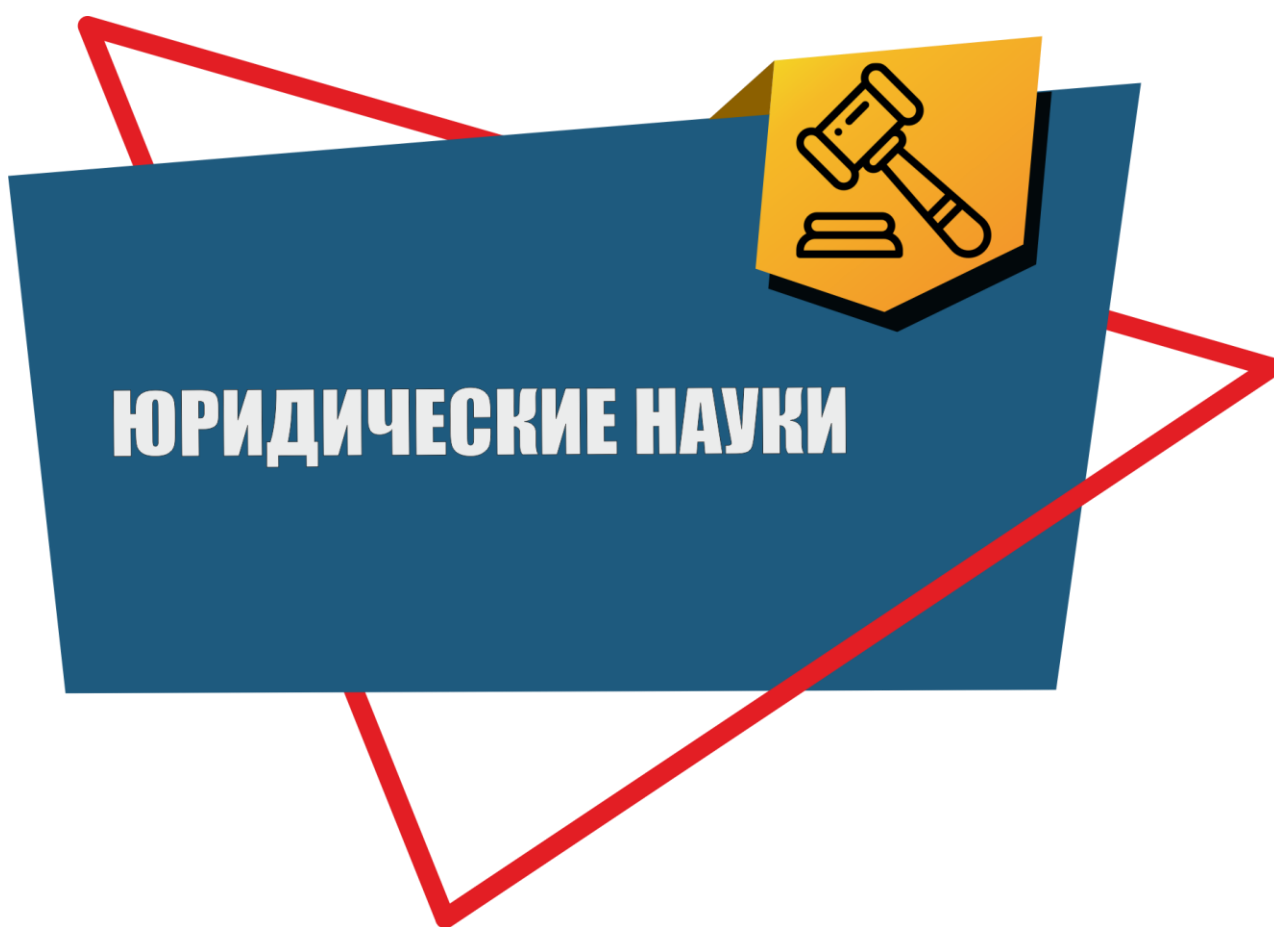
4. Пополнение лексического состава одного языка за счет другого происходит в тесной связи с политическими и историческими событиями,

происходящими в жизни народов.

**Список использованной литературы:**

1. Влахов С., Флорин С. Непереваемое в переводе. – М.: Международные отношения, 1980. – 342 с.
2. Ниязова Н. Модульный подход к изучению русского языка в условиях дистанционного обучения//Review of law sciences. – 2020. – №. 2.
3. Ниязова Н., Ардатова Е., Сойипов Х. Обучение языкам как основа развития юридической науки и образования //Общество и инновации. – 2021. – Т. 2. – №. 2. – С. 137-143.
4. Розенталь Д.Э. Словарь-справочник лингвистических терминов. – М.: Просвещение, 1985. – 399 с.
5. Томахин Г.Д. Безэквивалентная лексика (реалии) как источник страноведческой информации // Лингвострановедческий аспект в преподавании русского языка как иностранного / Под ред. А.И.Попова. – Воронеж, 1984. – 118 с.
6. Khashimova D. et al. The role of electronic literature in the formation of speech skills and abilities of learners and students in teaching Russian language with the Uzbek language of learning (on the example of electronic multimedia textbook in Russian language) //Journal of Language and Linguistic Studies. – 2021. – Т. 17. – №. 1.

©Хошимова Д., Ниязова Н., Ардатова Е.В., 2021



УДК 322

**Афонин П.Н.**

доктор технических наук, доцент,  
студент 4 курса заочного сектора обучения  
Санкт-Петербургской Духовной Академии,  
г.Санкт-Петербург, РФ

**ВЗАИМОДЕЙСТВИЕ РУССКОЙ ПРАВОСЛАВНОЙ ЦЕРКВИ  
И ФЕДЕРАЛЬНОЙ ТАМОЖЕННОЙ СЛУЖБЫ РОССИИ В КОНТЕКСТЕ  
ПОЛОЖЕНИЙ III, IV, VII РАЗДЕЛОВ «ОСНОВ СОЦИАЛЬНОЙ  
КОНЦЕПЦИИ РУССКОЙ ПРАВОСЛАВНОЙ ЦЕРКВИ»**

**Аннотация**

Гармоничное развитие общества и государства определяется правовыми механизмами, определяющими положение человека и гражданина с учетом его индивидуального этно-культурного профиля, религиозной принадлежности, приверженности традиционным ценностям, что в значительной степени является факторами, способными как провоцировать, так и минимизировать риски противоправных деяний граждан страны, что нашло отражение в принятых «Основах социальной концепции Русской Православной Церкви». В работе выполнен дедуктивный анализ ключевых вопросов взаимодействия Русской Православной Церкви и ее членов с органом исполнительной власти – Федеральной таможенной службой России, позволяющий использовать его в качестве основы дальнейшего построения вертикальных моделей национальной безопасности граждан России.

**Ключевые слова**

Социальная концепция Русской Православной Церкви, таможенный контроль,  
культурные ценности, неторговый оборот товаров

Многообразие форм духовно-нравственного воздействия Русской Православной Церкви на становление Российского государства и формирование этно-культурного ценностного профиля русского человека на протяжении более 1000 лет претерпевало гармоничное развитие, способствуя ценностно-ориентированному взаимодействию российского общества и государства. Принятые Юбилейным Архиерейским Собором Русской Православной Церкви 15 августа 2000 г. «Основы социальной концепции Русской Православной Церкви»[5] (далее – Основы СКРПЦ) содержат в себе важные для каждого православного человека и гражданина положения, определяющие парадигму его взаимоотношений с государством, а также существенные аспекты, регламентирующие взаимоотношение Церкви и тех или иных органов власти с учетом их уровня в иерархии государственного управления, функций и обязательств перед гражданами. Неотъемлемой частью подобных взаимоотношений являются взаимоотношения Церкви и Федеральной таможенной службы России (далее – ФТС России), динамика и результативность которых претерпевает ряд непрерывных изменений с учетом вызовов как внутренних факторов, так и внешних по отношению к России и ее гражданам вызовам, формируемым незаконными действиями международных организаций и отдельных граждан, целью которых является разрушение национальных традиций, в том числе путем незаконного вывоза за рубеж культурных ценностей, объектов интеллектуальной собственности [1], представляющих собой объекты религиозного культа, включая иконы, книги, облачения, книги, аудио- и видеозаписи и пр. Имеющаяся в этой сфере правоприменительная практика свидетельствует о наличии противоречия между существующим и необходимым уровнем развития общественных отношений между Церковью и государством, в каркасе базовых положений Основ социальной концепции Русской Православной Церкви, что определяет актуальность соответствующих многосторонних исследований. В этой связи, целью настоящей работы является совершенствование понимания III, IV, VII разделов Основ СКРПЦ «Церковь и

государство». Общей задачей исследования является анализ современного состояния взаимоотношений Церкви и органов исполнительной власти России (на примере ФТС России) с идентификацией существующих проблем этих взаимоотношений.

Согласно п. III.9 Основ СКРПЦ «в контактах с исполнительной властью Церковь должна вести диалог по вопросам принятия решений, имеющих отношение к жизни Церкви, церковно-государственному сотрудничеству и сферам общественной обеспокоенности Церкви, для чего на соответствующем уровне поддерживается контакт с центральными и местными органами исполнительной власти». В рамках реализации данного положения 23 августа 2011 г. было подписано Соглашение о сотрудничестве между Русской Православной Церковью и Федеральной таможенной службой России [9], реализация которого осуществляется в соответствии с Приказом ФТС России от 22 декабря 2011 г. № 2588 «О реализации соглашения о сотрудничестве между Русской православной церковью и Федеральной таможенной службой» (далее – Соглашение). Организационно вопросами взаимодействия занимается постоянно действующая в ФТС России «Совместная комиссия Федеральной таможенной службы и Русской православной церкви», находящаяся в зоне ответственности Главного организационно-инспекторского управления (ГОргИУ), Управления таможенных расследований и дознания (УТРД), Управления государственной службы и кадров (УГСК) ФТС России [6].

В рамках рассматриваемого Соглашения взаимоотношения Церкви и ФТС России строятся в плоскостях организации квалифицированного сотрудничества Церкви в качестве структуры, имеющей квалифицированных экспертов по культурным ценностям, а также представителей духовенства, обладающих надлежащими компетенциями для осуществления духовно-нравственного воспитания должностных лиц таможенных органов ФТС России. Вместе с тем, Церковь рассматривается государством как юридическое лицо, являющееся некоммерческой организацией в организационно-правовой форме религиозной

организации (пп.10 п.3 ст. 50 ГК РФ), имеющей обособленное имущество и отвечающее им по своим обязательствам, способное от своего имени приобретать и осуществлять гражданские права и нести гражданские обязанности, быть истцом и ответчиком в суде (п.1 ст.48 ГК РФ). В этой связи, обладая правоспособностью (ст. 49 ГК РФ), Церковь может вступать в правоотношения с таможенными органами, перемещая те или иные товары через таможенную границу с учетом действующего законодательства, установленных запретов и ограничений, в частности, в отношении товаров, попадающих под категорию культурных ценностей, под которыми понимаются «движимые предметы материального мира независимо от времени их создания, имеющие историческое, художественное, научное или культурное значение»[3]. Указанные предметы преимущественно помещаются под такие таможенные процедуры, как выпуск для внутреннего потребления, экспорт, временный ввоз и временный вывоз. В частности, культурные ценности религиозного назначения могут, в соответствии со ст. 35.5 Закона РФ от 15.04.1993 N 4804-1 "О вывозе и ввозе культурных ценностей" вывозиться в целях организации и проведения выставок, презентаций, осуществления реставрационных работ и научных исследований, организации и проведения религиозных обрядов и церемоний.

Перечень культурных ценностей, подлежащих контролю при перемещении через таможенную границу ЕАЭС, определен разделом 2.20 Единого перечня товаров, к которым применяются запреты или ограничения на ввоз или вывоз государствами - членами ЕАЭС в торговле с третьими странами, утвержденного Решением Коллегии Евразийской экономической комиссии от 21 апреля 2015 года № 30.

Вовлечение Церкви в проблематику взаимодействия с ФТС России помимо ситуаций непосредственного перемещения Церковью своих религиозно-культурных ценностей через таможенную границу, может осуществляться и при перемещении тех или иных предметов представителями церковного клира и мирянами, как физическими лицами [2]. В указанных ситуациях от указанных

физических лиц требуется знание таможенного законодательства, определяющего соблюдение установленного порядка совершения таможенных операций. В работе Прошукиной Е.А. выполнен подробный разбор выявленных нарушений таможенного законодательства при перемещении предметов церковного назначения через таможенную границу [7]. Осмысление причин и побудительных мотивов совершения подобных правонарушений должно стать важным элементом исследований в контексте реализации Основ СКРПЦ, поскольку с одной стороны, они, безусловно связаны с нарушением действующего законодательства, с другой – с не менее важной проблемой поддержания условий взаимодействия и материального поддержания общин Русской Православной Церкви за пределами России, в том числе в странах – бывших республиках СССР.

Таким образом, рассмотренные направления взаимодействия Церкви и ФТС России показывают наличие положительных тенденций их развития, что находит отражение как в заключенном Соглашении о взаимодействии, так и в сформированной нормативно-правовой базе, регламентирующей трансграничное перемещение товаров, в первую очередь, объектов религиозного назначения, представляющих собой культурные ценности. Вместе с тем, существующие факты нарушения законодательства, требуют дальнейшего развития взаимоотношений Церкви и ФТС России для целей минимизации рисков их совершения.

#### **Список использованной литературы:**

1. Афонин П.Н., Лебедева Е.С. Анализ современного состояния таможенного контроля объектов интеллектуальной собственности // Бюллетень инновационных технологий. 2019. Т. 3. № 1 (9). С. 27-32.
2. Греков И.В., Афонин П.Н. Повышение эффективности таможенного контроля товаров, пересылаемых в МПО, а также таможенных услуг к лицам, участвующих в пересылке // Экономика и предпринимательство. 2019. № 10 (111). С. 1136-1141.



3. Закон РФ от 15.04.1993 N 4804-1 "О вывозе и ввозе культурных ценностей" // СПС «КонсультантПлюс» Электронный ресурс. – Режим доступа: <http://www.consultant.ru>
4. Качалова В.Г. Государственная политика России в области охраны культурных ценностей, XVIII-XX вв. : диссертация ... доктора исторических наук : 07.00.02. – Санкт-Петербург, 2000. – 350 с.
5. Основы социальной концепции Русской Православной Церкви. Основы учения Русской Православной Церкви о достоинствах, свободе и правах человека. – М.: Издательство Московской Патриархии Русской Православной Церкви, 2018. – 176 с.
6. Приказ ФТС России от 14.10.2020 N 911 "О координационных и совещательных органах" // СПС «КонсультантПлюс» Электронный ресурс. – Режим доступа: <http://www.consultant.ru>
7. Прошукина Е.А. Взаимодействие Федеральной таможенной службы и Русской Православной Церкви // Аллея науки. 2018. Т. 1. № 11 (27). С. 411-418.
8. Пулковская таможня: культурные ценности станут достоянием государства. Северо-Западное таможенное управление 29.10.2021 // Официальный сайт Северо-Западного таможенного управления ФТС России // Электронный ресурс. – Режим доступа: <https://sztu.customs.gov.ru/folder/124220/document/310448>
9. Соглашение о сотрудничестве между Русской Православной Церковью и Федеральной таможенной службой России // Официальный сайт Московского Патриархата Русской Православной Церкви // Электронный ресурс. – Режим доступа: <http://www.patriarchia.ru/db/text/1603477.html>.

© Афонин П.Н., 2021

УДК 349.6

**Бисилова Л.А.-М.**

Стажер Юридической клиники, студентка 4 курса ЦФ ФГБОУ ВО  
«Российский государственный университет правосудия»,  
г. Воронеж, РФ

**Куценко Т.М.**

Кандидат юридических наук, доцент ЦФ ФГБОУ ВО  
«Российский государственный университет правосудия»,  
г. Воронеж, РФ

## **ПРОБЛЕМЫ РЕАЛИЗАЦИИ ЭКОЛОГИЧЕСКИХ ПРАВ ГРАЖДАН В РОССИЙСКОЙ ФЕДЕРАЦИИ**

### **Аннотация**

В статье рассмотрены проблемы реализации экологических прав граждан, как актуальное направление развития теории экологического права и практики применения норм экологического законодательства.

### **Ключевые слова:**

экологические права, реализация экологических прав,  
право на благоприятную окружающую среду.

Государство, которое считает себя правовым, социальным и демократическим берет на себя обязательство по защите конституционных прав, в том числе и экологических прав граждан. На практике наблюдается рост экологических правонарушений и преступлений, что безусловно наводит волнение в обществе. В связи с этим возникает необходимость рассмотрения основных видов нарушений в этой сфере и выявление причин сложившейся ситуации, с целью нахождения способа их устранения [1]. В Российской Федерации экологические права граждан хоть и признаются естественными и

неотъемлемыми, но проблема их реализации актуальна, так как положения содержащиеся в Конституции РФ носят лишь формальный характер. Рассмотрим основные экологические права граждан:

- право на благоприятную окружающую среду. Для реализации данного права каждый человек должен обладать доступом к экологической информации. А как мы видим полнота предоставляемой информации ущемлена юридически, поскольку существует перечень недоступной информации несмотря на то, что данное право вытекает из ФЗ «Об информации, информационных технологиях и о защите информации». Однако в нем отражены лишь общие положения относительно права граждан на получение любой необходимой информации. В связи с чем механизм борьбы населения за благоприятную окружающую среду в целом, не функционирует.

- право на достоверную информацию о состоянии окружающей среды. К сожалению, органы не предоставляют такую информацию, что, во-первых, лишает граждан реализовать свое право, во-вторых, лишает возможности воздействовать на улучшение состояния окружающей среды. Хотя реализация данного права ч.2 ст. 24 Конституции РФ предусматривает обязанность органов государственной власти и местного самоуправления, их должностных лиц следить за обеспечением возможности каждого ознакомиться с данными, касающимися его прав и свобод. Законодатель установил ответственность для лиц, не предоставивших необходимую информацию. Также в ст. 18 Конституции РФ права и свободы человека и гражданина обеспечиваются правосудием, но несмотря на это нарушения имеются;

- право на возмещение ущерба, причиненного здоровью человека или его имуществу экологическим правонарушением реализуется путем обращения пострадавшего лица с иском в суд в соответствии с ФЗ «Об охране окружающей среды», но механизм компенсации вреда недостаточно разработан и судебная практика по удовлетворению исковых требований носит негативный характер, так как суды не удовлетворяют такие жалобы, т.е. граждане лишены

возможности отстаивать свое конституционное право. Рассмотрев, экологические права, отраженные в основном законе, мы видим, что они не всегда воплощаются в поведение участников правоотношений при их реализации. Таким образом, можно сделать вывод, что граждане не всегда имеют возможность получить данные, соответствующие всем вышеперечисленным критериям. Различного рода ограничения, применяемые к гражданам, должны осуществляться только на основании и в соответствии с законом, исключая возможность произвольного вмешательства и нарушения прав граждан. Л.С. Явич справедливо отмечает, что право - ничто, если его положения не находят своей реализации в деятельности людей и их организаций, в общественных отношениях [2]. Помимо всего имеется и терминологическая проблема понятия «право на благоприятную окружающую среду», так как международных документах используется несколько понятий окружающей среды, что свидетельствует об отсутствии единого мнения мирового сообщества [1].

Так, в Российской Федерации реализация экологических прав граждан затруднена ввиду целого ряда причин. 1. Есть недостатки в регулировании доступа граждан к экологической информации, практически не учитывается мнение граждан в принятии экологически значимых решений. 2. Отсутствует нормативно закреплённая возможность граждан осуществлять контроль за выполнением принятых решений в области охраны окружающей среды. 3. Пренебрежительное отношение к правам граждан со стороны уполномоченных органов. 4. Экологическое невежество - граждане из-за недоверия к закону и низкого уровня правовой культуры не прибегают к охране окружающей среды. Участие граждан привело бы к возможности учета их интересов, а также к балансу между использованием природных ресурсов и конституционными правами граждан. Граждане редко участвуют в законодательном процессе на этапе подготовки актов, касающихся вопросов экологического права [8, с. 18]. 5. Недостаточная осведомленность граждан о своих правах на получение достоверной информации об окружающей среде, что является опять же

проблемой, поскольку право на получение сведений о состоянии экологической среды позволяет реализовать и другие важные права, в частности право на благоприятную окружающую среду, на возмещение ущерба, причиненного здоровью или имуществу экологическим правонарушением. 6. Недостаточный контроль со стороны государства в области реализации положений Конституции РФ и принятых на основании ее нормативно-правовых актов. 7. Проанализировав судебную практику, можно утверждать, что механизм правовой защиты права ограничен узким кругом общественных отношений, выраженных, как правило, в нарушении экологического законодательства определенными лицами.

Основные экологические права человека и гражданина закреплены в Конституции РФ и дополнены в соответствующих федеральных законах: ФЗ «Об охране окружающей среды», ФЗ «О санитарно-эпидемиологическом благополучии населения», ФЗ «О радиационной безопасности населения» и др. В целом анализ вышеуказанных актов позволяет сделать вывод об отсутствии системы экологических прав граждан, положения законов перечисляются без раскрытия механизма реализации. Итак, права человека, в том числе и экологические, должны защищаться и реализовываться, так как защита прав человека и гражданина является одним из приоритетных направлений государства и мирового сообщества в целом. В силу чего для решения имеющихся в правовой действительности проблем прежде всего необходимо совершенствовать правовой механизм реализации прав граждан и привести их в действие, что позволит устранить указанные выше недостатки. Граждане должны иметь возможность участвовать в процессе разработки и принятия решений, непосредственно касающихся окружающей среды, а в случае нанесения ущерба должны иметь право использовать все средства для защиты. Положения, отраженные в правовых актах, должны быть реализованы для этого необходимо осуществлять систематический контроль за органами, на которых возложены такие полномочия.

**Список использованной литературы:**

1. Васильева М.И. Правовые проблемы возмещения вреда здоровью граждан, причиненного экологическими правонарушениями // Судья. – 2017. – № 9.
2. Шульгач Ю.А. Проблемы реализации экологических прав граждан // Молодой ученый. – 2019. – № 44 (282). – С. 268-270.

© Бисилова Л.А-М., Куценко Т.М., 2021

УДК 343.8

Ведищев М.А.

**СОДЕРЖАНИЕ ПРАВОВОГО ПОЛОЖЕНИЯ ОСУЖДЕННЫХ****Аннотация**

Статья посвящена вопросу возникновения правового положения осужденных, его структурным элементам. Отмечается, что содержание правового положения лиц, отбывающих наказания, включает в себя субъективные права, законные интересы и юридические обязанности. Их особенности также рассмотрены в данной статье. В заключении автором делается вывод, что правовое положение осужденного не является статичным институтом уголовно-исполнительного права и находится в процессе совершенствования.

**Ключевые слова**

Осужденные, правовой статус, специальный правовой статус, лишение свободы, отбывание наказаний, правовое положение осужденного, УИК РФ.

Сейчас в Российской Федерации обеспечение правопорядка находится в ненадлежащем состоянии, так как многие способы противодействия преступности не достаточно эффективны и правильно выстроены. Непосредственно по этой причине атмосфера в государстве остается довольно непростой.

В такой ситуации государство и правоохранительные органы должны обеспечивать неукоснительное соблюдение законности и конституционных прав и свобод не только лиц, оказавшихся потерпевшими от преступлений, но и лиц, совершивших преступное деяние. К данной категории относятся лица, отбывающие наказание в местах лишения свободы. Осуществление юридических гарантий считается важным обстоятельством защиты прав и

законных интересов, осужденных от государственного произвола в борьбе с преступностью [6, с. 110].

Ключевой идеей института «Правовое положение осужденных» является сохранение гражданства за осужденными, следовательно сохранение гражданства обеспечивает осужденным обладание и пользование правами и свободами человека и гражданина РФ, но в соответствии с ч. 2 ст. 10 УИК РФ с изъятиями и ограничениями, установленными уголовным, уголовно-исполнительным и иным законодательством [3, с. 4].

Если обратиться к юридической терминологии, то термины «правовой статус» и «правовое положение» схожи, но в теории права между ними все же существуют различия. Так, правовое положение осужденных рассматривают целый ряд авторов, среди них работы Ю.В. Трофимовой, С.М. Зубарева, Н.И. Матузова и др. Данные авторы в своих трудах анализируют и сравнивают нормы российского и международного законодательства.

Правовое положение осужденных, по определению Ивченко Ю. Ю., содержит в себе отсылку к понятию правового статуса [4, с. 24]. Теория права рассматривает общий, специальный и индивидуальный статусы. С точки зрения общего правового статуса личности все граждане равны, включая и осужденных, как и граждане РФ, обладают правами и обязанностями, хотя и в несколько сокращенном виде [1, с. 14].

Специальный правовой статус лица как осужденного к наказанию наступает согласно ст. 390 УПК РФ с момента вступления приговора суда в законную силу и прекращается по истечении срока исполнения наказания. Именно с момента вступления приговора суда в законную силу на осужденных начинает распространяться в полном объеме правовой статус лиц, отбывающих наказание, во всей совокупности установленных уголовным, уголовно-исполнительными иным законодательством обязанностей, прав и законных интересов [2, с. 68].

Содержание специального правового статуса, как и общего правового статуса, в теории права обуславливается неопределенно. Нередко в содержание



правового статуса включают права, свободы и обязанности. Подобное ограниченное нормативное представление понятия правового статуса достаточно обширно распространено у экспертов, которые изучают правовой статус в различных отраслях права [5, с. 41].

Иным правовым положением обладают иностранные граждане и лица без гражданства. Их полномочия и прямые обязанности основываются на регламентах международных договоров, которые ратифицированы на территории РФ, а также законодательстве РФ о правовом положении иностранных граждан и лиц без гражданства.

Далее рассмотрим вопрос структуры правового положения осужденных, в которую входят права, обязанности и законные интересы.

Значение прав лиц, осужденных к лишению свободы, заключается в укреплении законности, так как мера свободы осужденного означает меру несвободы к нему со стороны государства и выражается в соблюдении обязанностей персонала учреждений и других лиц, задействованных в уголовно-исполнительной системе [7, с. 192].

Права осужденных, не соблюдаемые в реальности, могут препятствовать осуществлению главной цели наказания – исправлению осужденных. Законные интересы схожи с субъективными правами, но не следует их считать тождественными. Если субъективное право – это возможности гарантированные и обеспеченные другими лицами, то законные интересы – это дозволенная степень определенного поведения. Таким образом, законный интерес – это лишь правовая дозволенность, которая реализуется только в том случае, если имеются необходимые условия для этого.

Как пример, несовершеннолетние, содержащиеся в воспитательных колониях, имеют следующие дополнительные права: материально-бытовые права (право на улучшенные жилищно-бытовых условий и повышенные нормы питания, на дополнительные меры поощрения); право на образование (право на обучение по заочной форме в образовательных организациях высшего

образования и профессиональных образовательных организациях); трудовые права (право на зачисление на лицевой счет не менее 50 процентов начисленных им заработной платы, пенсии или иных доходов, на увеличение продолжительности ежегодного оплачиваемого отпуска) [6, с. 70].

Охрану правового положения осужденных в науке уголовного права рассматривают в позитивном и негативном аспектах.

Позитивный аспект охраны выражается в создании условий по реализации ими своих субъективных прав, что должно предотвращать возможность их нарушения.

Негативный аспект охраны правового положения осужденных выражается в деятельности по принятию мер по восстановлению нарушенных прав и ликвидации встречающихся на практике препятствий в обеспечении правового положения виновных [4, с. 26].

Подводя итог, следует отметить, что правовое положение осужденных является важным институтом уголовно-исполнительного права, также непосредственно оно устанавливает отличительные черты в положения осужденных в исправительных учреждениях. Осужденные к лишению свободы обладают почти теми же правами, что и граждане, не осужденные за преступления, которые предоставляются им Конституцией РФ и другими федеральными законами.

Но в связи с их особым положением и изоляцией от общества они подвергаются определенным правоограничениям, среди которых наибольшим ограничениям подвергаются политические и личные права.

Правовое положение осужденного не является статичным институтом уголовно-исполнительного права. За период действия УИК РФ его содержание подвергалось корректировке в форме изменений и дополнений. Все они были направлены на улучшение условий отбывания наказаний, соединенное с повышением гарантий прав осужденных. Данные процессы напрямую отражают и реализуют уголовную и уголовно-исполнительную политику в части

гуманизации системы исполнения наказания.

**Список использованной литературы:**

1. Гармаш А. Ограничения общегражданских прав осужденных / И. Сулова // ЭЖ-Юрист. – 2012. – № 28. – С. 14-17.
2. Горбань Д.В. О правовом положении осуждённых, проживающих за пределами исправительных учреждений // Вестник Кузбасского института, 2013. № 2 (15). С. 68-69.
3. Грачев С.А. Статус для гражданина или гражданин для статуса? / С.А. Грачев // Российский судья. – 2013. – № 6. – С.4
4. Ивченко Ю. Ю. Содержание правового статуса осужденных к лишению свободы / Ю. Ю. Ивченко // Вестник научного общества студентов, аспирантов и молодых ученых. – 2019. – № 3. – С. 24-28.
5. Латыпов И.В. Понятие и сущность правового положения осужденных в современной России // Вестник Владимирского юридического института, 2017. № 1. С. 42.
6. Огурцова, М. Л. Специальный правовой статус лиц, осужденных к лишению свободы / М. Л. Огурцова // Право и образование. – 2020. – № 8. – С. 110-115.
7. Пикина, Т. В. Категоризация осужденных к наказаниям, связанным с изоляцией от общества, и ее влияние на правовой статус осужденного / Т. В. Пикина, И. А. Тараканов // Ученые записки Крымского федерального университета имени В.И. Вернадского. Юридические науки. – 2019. – Т. 5. – № 2. – С. 192-196.

© Ведищев М.А., 2021

УДК 343.8

Ведищев М.А.

## МЕХАНИЗМ ВОЗНИКНОВЕНИЯ СПЕЦИАЛЬНОГО СТАТУСА ОСУЖДЕННЫХ

### Аннотация

В настоящей статье раскрывается понятие специального правового статуса осужденного, проводится анализ его содержание, а также рассматривается процесс механизма возникновения специального статуса осужденных в результате изъятия, ограничения, дублирования, конкретизации и дополнения общего правового статуса личности на период отбывания наказания в уголовно-исправительной системе РФ. В конце статьи сделан вывод о том, что пределы ограничения прав и свобод осужденных к лишению свободы определяются принципами правовой определенности, соразмерности и справедливости.

### Ключевые слова

Осужденные, правовой статус, специальный правовой статус, лишение свободы, отбывание наказаний.

Права и свободы граждан считаются важными компонентами целой концепции функционирования государства и определяют уровень его правильности.

Конституция Российской Федерации, провозглашая принципы приоритета, неотчуждаемости и равенства прав и свобод человека и гражданина, при этом признает, что такие права могут быть ограничены федеральным законом только в той мере, в какой это необходимо в целях защиты основ конституционного строя, нравственности, здоровья, прав и законных интересов других лиц, обеспечения обороны страны и безопасности государства (ч. 3 ст. 55).

Названное правило применяется, в том числе, в отношении лиц,

осужденных к лишению свободы. Такие лица имеют специальный правовой статус, представляющий собой особое правовое состояние личности, предопределенное его общественным расположением, и характеризующийся особыми правами и обязанностями.

Содержание специального правового статуса, как и общего правового статуса, в теории права обуславливается неопределенно. Нередко в содержание правового статуса включают права, свободы и обязанности. Подобное ограниченное нормативное представление понятия правового статуса достаточно обширно распространено у экспертов, которые изучают правовой статус в различных отраслях права [5, с. 41].

Поэтому остановимся на понятии «ограничение прав и свобод», под которым, по мнению Б.С. Эбзеева, следует понимать допускаемые Конституцией и установленные федеральным законом изъятия из конституционного статуса человека и гражданина [8, с. 96].

Насиров Н. И. подмечает, что ограничения – это определенные в Конституции и законодательстве границы, в границах которых субъекты обязаны функционировать, применяя собственные права и свободы. Такие границы создаются из комплекса обязанностей и запретов, приостановлений и ответственности [2, с. 355].

Наиболее широкое понимание правового статуса дано Богомазовой О.И., включившим в него: а) правовые нормы; б) правосубъектность; в) права, свободы и обязанности; г) законные интересы; д) гражданство; е) юридическую ответственность; ж) правовые принципы; з) правоотношения общего типа [1, с. 35].

Теория права рассматривает общий, специальный и индивидуальный статусы. С точки зрения общего правового статуса личности все граждане равны, включая и осужденных, как и граждане РФ, обладают правами и обязанностями, хотя и в несколько сокращенном виде.

Специальный правовой статус лица как осужденного к наказанию наступает

согласно ст. 390 УПК РФ с момента вступления приговора суда в законную силу и прекращается по истечении срока исполнения наказания. Именно с момента вступления приговора суда в законную силу на осужденных начинает распространяться в полном объеме правовой статус лиц, отбывающих наказание, во всей совокупности установленных уголовным, уголовно-исполнительными иным законодательством обязанностей, прав и законных интересов.

Каков же механизм возникновения специального статуса осужденных? За базу берется общий правовой статус личности, который в результате слияния пяти функций: изъятия, ограничения, дублирования, конкретизации и дополнения, превращается в специальный статус осужденного.

К таким примерам можно привести ограничения в выборе места жительства у осужденных к лишению свободы, ограничения получения права на материальное вознаграждение у осужденных к исправительным работам.

Каждый из них, находящийся в одинаковом положении (с учетом вида исправительного учреждения, условий отбывания наказания), имеют равные права. При этом ряд осужденных, относящихся к социально уязвимым категориям граждан, например, инвалиды, женщины, имеющие детей, несовершеннолетние, в меньшей степени ограничены в правах и имеют дополнительные правовые гарантии, распространяющиеся на их социальную группу [3, с. 110].

Так, можно выделить следующие права инвалидов, осужденных к лишению свободы: право на охрану здоровья (право на реабилитацию и абилитацию, в том числе протезирование и ортезирование, обеспечение техническими средствами реабилитации и лекарственными средствами); материально-бытовые права (право на доступную среду, улучшенные жилищно-бытовые условия и повышенные нормы питания, приобретение продуктов питания и предметов первой необходимости без ограничения, получение дополнительных посылок и передач, дополнительные выезды за пределы исправительных учреждений, запрет на перевод в штрафной изолятор, помещения камерного типа и единые

помещения камерного типа, на содержание на строгом режиме); право на образование (право на прохождение профессионального обучения или получение среднего профессионального образования по программам подготовки квалифицированных рабочих, служащих); трудовые права (право на привлечение к труду по их желанию в соответствии с законодательством Российской Федерации о труде и законодательством Российской Федерации о социальной защите инвалидов, на увеличение продолжительности ежегодного оплачиваемого отпуска, на зачисление на лицевой счет не менее 50 процентов начисленных им заработной платы, пенсии или иных доходов); право на социальное обеспечение (право на государственное пенсионное обеспечение, на направление в организации социального обслуживания, предоставляющие социальные услуги в стационарной форме, после освобождения от отбывания наказания) [4, с. 192].

Как пример, несовершеннолетние, содержащиеся в воспитательных колониях, имеют следующие дополнительные права: материально-бытовые права (право на улучшенные жилищно-бытовых условий и повышенные нормы питания, на дополнительные меры поощрения); право на образование (право на обучение по заочной форме в образовательных организациях высшего образования и профессиональных образовательных организациях); трудовые права (право на зачисление на лицевой счет не менее 50 процентов начисленных им заработной платы, пенсии или иных доходов, на увеличение продолжительности ежегодного оплачиваемого отпуска) [6, с. 70].

Подводя итог, следует отметить, что специальный правовой статус осужденного к лишению свободы является составной частью общего правового статуса личности и представляет собой особое правовое состояние, характеризующееся детально регламентированными законом ограничениями прав и свобод осужденных, минимально необходимыми для достижения целей уголовного наказания и защиты конституционных ценностей.

Любые изменение такого специального правового статуса должны

осуществляться только через призму принципов правовой определённости, соразмерности и справедливости.

**Список использованной литературы:**

1. Богомазова О.И. Правовой статус женщин и его особенности в современном российском обществе. Дис. ... канд. юрид. наук: 12.00.01 / О. И. Богомазова. - Владимир, 2008. - 142 с.
2. Насиров, Н. И. Правовой статус осужденного, его структура и содержание / Н. И. Насиров // Актуальные проблемы уголовного права, криминологии, уголовного процесса и уголовно-исполнительного права: теория и практика: Материалы VIII международной научно-практической конференции, Тамбов, 18–19 апреля 2019 года / Редколлегия: Э.Ю. Богданова, М.И. Кольцов, Е.А. Попова. – Тамбов: Издательский дом «Державинский», 2019. – С. 355-360.
3. Огурцова, М. Л. Специальный правовой статус лиц, осужденных к лишению свободы / М. Л. Огурцова // Право и образование. – 2020. – № 8. – С. 110-115.
4. Пикина, Т. В. Категоризация осужденных к наказаниям, связанным с изоляцией от общества, и ее влияние на правовой статус осужденного / Т. В. Пикина, И. А. Тараканов // Ученые записки Крымского федерального университета имени В.И. Вернадского. Юридические науки. – 2019. – Т. 5. – № 2. – С. 192-196.
5. Селиверстов, В.И. Теоретические проблемы правового положения лиц, отбывающих наказания. М., 1992. - 256 с.
6. Чернобель, Г.Т. Закон и его нормативно-правовые модусы // Журнал российского права. 2011. № 12. С.441
7. Эбзеев, Б.С. Принципы, пределы, основания, ограничения прав и свобод человека по российскому законодательству и международному праву // Государство и право. 1998. № 7. С.96-99

© Ведищев М.А., 2021



УДК 342.9

**Куценко Т.М.**

Кандидат юридических наук, доцент ЦФ ФГБОУ ВО  
«Российский государственный университет правосудия», г. Воронеж, РФ

## **К ВОПРОСУ О ПОНЯТИИ АДМИНИСТРАТИВНОЙ МЕДИАЦИИ**

### **Аннотация**

В статье рассмотрены проблемы формирования теории административной медиации, как актуального направления развития примирительных процедур в административном праве.

### **Ключевые слова:**

медиация, административная медиация, процедуры примирения,  
действующее законодательство.

В настоящее время сложно не согласиться с тем, что процедура медиации эффективна для урегулирования широкого круга правовых споров, однако ее нельзя назвать универсальной, поскольку в российском административном праве институт медиации только начинает свой путь становления.

Более того сам термин медиации до настоящего времени так и не получил единой трактовки и по-прежнему является причиной множества дискуссий. Так в юридической литературе выделяется несколько подходов к определению общего понятия медиации.

В первую очередь необходимо отметить, что в юридической науке нет единства относительно понятия медиации, существует множество подходов, обозначим наиболее распространенные из них.

1. Этимологический подход – обозначающий посредничество между двумя взаимодействующими объектами.

2. Философский подход предлагает рассматривать медиацию как новое

направление в решении конфликтов, нацеленное на построение культуры мирного урегулирования споров посредством переговорного процесса. Соответственно, медиация выступает как особый вид переговоров (особым он становится благодаря тому, что в нем, помимо спорящих сторон, участвует также третья (нейтральная) сторона – медиатор) [1, с. 11].

3. Психологический подход предполагает, что медиация – это, прежде всего, коммуникация, сопряженная с негативом спорящих сторон по отношению друг к другу и направленная на урегулирование конфликта путем нахождения такого решения, которое удовлетворит каждого из них (управляет же таким коммуникативным процессом посредник, т.е. медиатор, занимающий нейтральное положение по отношению к сторонам спора) [2].

4. Социальный подход позволяет рассматривать медиацию как общественный институт и социальный регулятор. Поскольку процедура медиации в целом ориентирована на минимизацию конфликтов в обществе и привитию гражданам культуры мирного урегулирования споров, можно утверждать, что она является общественно-полезным институтом. Правда, как отмечает ряд ученых, медиация как социальный институт все еще находится в процессе становления.

5. Деятельностный подход сводится к пониманию медиации как разновидности социальной деятельности.

Например, В.Ф. Яковлев полагает, что медиация представляет собой деятельность специалиста по урегулированию спора в рамках переговоров спорящих сторон в целях заключения между ними мирового соглашения.

Г. Хесль под медиацией понимает «содействие посредничающего внешнего третьего, медиатора... в выработке решения совместно всеми участниками конфликта, готовыми принять на себя ответственность...» [3]. Таким образом, медиация – это вид социальной деятельности по добровольному урегулированию конфликтов с участием посредника.

6. Субъектный подход делает упор на субъектах, которые принимают

участие в процедуре медиации – участниках спора и посреднике (медиаторе). Так, по мнению О.В. Александровы, «медиация – это переговоры с участием третьей нейтральной стороны, которая является заинтересованной только лишь в том, чтобы стороны разрешили свой спор (конфликт) максимально выгодно для обеих сторон».

7. Юридический подход сводится к легальному определению медиации, закрепленному в Федеральном законе от 27 июля 2010 года № 193-ФЗ «Об альтернативной процедуре урегулирования споров с участием посредника (процедуре медиации)» (далее – Закон / Закон о медиации). Согласно пункту 2 части 1 статьи 2 Закона, под медиацией понимается способ урегулирования споров при содействии медиатора на основе добровольного согласия сторон в целях достижения ими взаимоприемлемого решения.

Следует подчеркнуть, что с принятием Закона о медиации проблема определения понятия медиации все еще остается актуальной, так как многие ученые не перестают задаваться вопросом о том, насколько легальное определение процедуры медиации и отраженные в нем признаки соответствуют действительности.

При этом важно отметить, что закон запрещает проведение медиационной процедуры при разрешении коллективных трудовых споров, а также споров, которые затрагивают или могут затронуть публичные интересы (часть 5 статьи 1 Закона о медиации). При решении вопроса о том, затрагивает ли спор публичные интересы, представляется целесообразным исходить из того, что характер такого интереса не может определяться только его носителем.

Органы государственной власти, органы местного самоуправления и иные публичные институты могут выступать субъектами хозяйственных правоотношений (а не только субъектами властных полномочий) – соответственно, в случаях, когда спор связан с осуществлением ими своей текущей хозяйственной деятельности (например, заключением договора подряда), проведение процедуры медиации не будет противоречить

действующему законодательству.

Что же касается случаев, когда спор возникает из административных и иных публичных правоотношений (с недавнего времени применение медиации для урегулирования таких дел стало допустимым) – необходимо учитывать позицию законодателя, запрещающего проводить данную примирительную процедуру по определенным категориям таких дел (часть 2 статьи 137.5 Кодекса административного судопроизводства РФ). Однако в научной литературе все чаще стали говорить об административной медиации, обозначая ее как:

- определенную систему представления интересов общества при корректировке государственно-управленческой деятельности;
- способ урегулирования споров между государством и обществом, которые возникают в связи с осуществлением государственно-властной деятельности, при содействии медиатора на основе добровольного согласия сторон в целях достижения ими взаимоприемлемого решения.

При этом достаточно сложными и спорными остаются вопросы определения категорий споров, которые могут быть разрешены в рамках процедуры административной медиации. Как представляется, до момента рассмотрения компетентным должностным лицом жалобы или иного обращения по существу вполне логично говорить о возможности введения соответствующей процедуры медиации, например, посредством формирования определённой комиссии, способной нивелировать спор, где важным критерием должна оставаться добровольность сторон, а что касается других ситуаций, не представляется возможным говорить о состоятельности идей об обязательной административной медиации.

Также вызывают сложности в определении способов достижения примирения при административной медиации, так как не ясен сам инструментарий медиатора или соответствующей комиссии, поскольку он должен быть специальным для такого рода общественных отношений.

Нельзя не обозначить тот факт, что КоАП РФ не допускает возможности

освобождения от административного наказания в связи с примирением сторон.

Примирительный уклон производства по делам об административных правонарушениях до сих пор отвергается российскими правотворцами, которые сформировали свои мнения еще в период действия советского законодательства, имеющего единственное направление – это усиление публичности и уменьшения диспозитивности в административном процессе. Однако следует отметить, что ориентация законодательства только на традиционные карательные процедуры уже давно не соответствует общемировым тенденциям развития национальных правовых систем. Поэтому институт административной медиации требует всестороннего тщательного теоретического и практического исследования.

**Список использованной литературы:**

1. Шеянов В.Г., Велькина М.В. Преимущества медиации // Отечественная юриспруденция. – 2016. – № 5. – С. 11.
2. Маркова О.А., Кошелев М.С. Особенности применения института медиации в сфере защиты прав потребителей в России и Китае // Государственная власть и местное самоуправление. – 2018. – № 11. – С. 62-64.
3. Мачучина О.А. Медиация и судебное примирение как разновидности примирительных процедур, в рамках Постановления Пленума ВС РФ № 1 от 18 января 2018 г. // Российская юстиция. – 2018. – № 4. – С. 68-70.

© Куценко Т.М., 2021

УДК 347.441.835

**Мосинян С.Г.**

Студентка 3 курса института магистратуры ФГБОУ ВО «СГЮА»

г. Саратов, РФ

**Научный руководитель: Самсонов В. В.**

к. ю. н., доцент ФГБОУ ВО «СГЮА»,

г. Саратов, РФ

## **ПРАКТИКА ПРИЗНАНИЯ КАБАЛЬНОЙ СДЕЛКИ НЕДЕЙСТВИТЕЛЬНОЙ В РОССИИ**

### **Аннотация**

Статья посвящена анализу сложившейся судебной практики оспаривания кабальных сделок. Рассмотрены различные точки зрения по признанию сделок кабальными в юридической литературе, а также в материалах судебной практики. Автор приходит к выводу об отсутствии единого подхода судов к понятию крайне невыгодных условий договора и необходимости законодательного закрепления указанного понятия.

### **Ключевые слова**

Кабальная сделка, тяжелые обстоятельства, крайне невыгодные условия, судебная практика, недействительность сделки.

Защита прав потерпевшей стороны вследствие заключения сделки на заведомо невыгодных условиях является важной проблемой, как на теоретическом уровне, так и на уровне разрешения конкретных споров.

Статья 179 Гражданского кодекса содержит в себе понятие кабальных сделок, из которого следует, что таковой признается сделка, совершенная вследствие стечения тяжелых обстоятельств на чрезвычайно невыгодных условиях, о чем другая сторона знала и недобросовестно воспользовалась.

Исходя из приведенного определения можно выделить следующие признаки кабальной сделки: 1) наличие тяжелых обстоятельств, 2) крайне невыгодные условия сделки, 3) осведомленность другой стороны о тяжелых обстоятельствах и их использование в своих интересах.

Дополнительно А.М. Эрделевский помимо указанных выше признаков справедливо включает в их число также причинно-следственную связь между тяжелой жизненной ситуацией и решением потерпевшей стороны заключить сделку на невыгодных для себя условиях [8].

В практике арбитражных судов данный состав используется нечасто, что характерно и для некоторых европейских стран. Объяснение этому кроется в сочетании факторов, подлежащих доказыванию. Как подчеркнул Верховный суд РФ в деле между ООО "Эмерком-Спецстрой" и АО "МОЭК", для признания сделки недействительной в соответствии с п. 3 ст. 179 ГК РФ требуется доказать совокупность следующих обстоятельств:

- наличие обстоятельств, которые подтверждают ее заключение для истца на крайне невыгодных условиях;
- неожиданность и непредотвратимость тяжелых жизненных обстоятельств;
- знание контрагента об этих обстоятельствах [3].

Кроме того, признавая сделку кабальной суды должны четко определить те тяжелые обстоятельства, стечение которых спровоцировало совершение сделки. В противном случае, сделка не может быть признана недействительной по признаку кабальности. Данное обстоятельство подтвердилось Определением Верховного суда РФ N 4-КГ16-69 от 07.02.2017 г. Так, апелляционное определение судебной коллегии по гражданским делам Московского областного суда о признании договора аренды кабальным было отменено ввиду того, что суд апелляционной инстанции не указал, вследствие стечения каких тяжелых обстоятельств эти условия договора были согласованы сторонами, и не дал оценку вопросу о том, воспользовался ли такими обстоятельствами ответчик [4].

Дополнительно необходимо обратить внимание на то, что законодатель

закрепляет именно «крайнюю» невыгодность условий сделки. Такой подход ориентирует на более осторожное отношение к применению данной статьи и только в случаях грубого и существенного отступления условий сделки от обычно применяемых в аналогичных ситуациях.

Суды крайне редко признают условия договора крайне невыгодными. Как правило, они исходят из того, что, заключая тот или иной договор, предприниматель действует на свой риск и должен сам оценивать возможность исполнения принимаемых обязательств [5].

Безусловно, закон не может и не должен требовать от участников гражданского оборота альтруизма. В связи с чем, конечно же, сам по себе факт того, что сильная сторона воспользовалась своим случайно образовавшимся переговорным преимуществом, чтобы добиться более выгодных условий договора не является порочным с правовой точки зрения.

Тем не менее, как и у любой свободы, у свободы сильной стороны эксплуатировать слабые переговорные возможности своего контрагента имеется предел, за нарушение которого поведение сильной стороны может быть признано незаконным.

Так индивидуальный предприниматель, осуществляющий деятельность по перевозке грузов на принадлежащем ему грузовом автомобиле, обратился в арбитражный суд с иском к обществу о признании заключенного им договора займа недействительным на основании статьи 179 ГК РФ. Между сторонами был заключен договор займа с целью приобретения предпринимателем нового грузового автомобиля, взамен утраченного в результате дорожно-транспортного происшествия. При заключении договора истец сообщил о сложившейся ситуации, а также о том, что он был вынужден заключить договор в максимально короткий срок и готов был согласиться на любые условия, чтобы избежать банкротства, ввиду которого он фактически лишился бы возможности осуществлять дальнейшую предпринимательскую деятельность. В результате между сторонами был заключен договор займа сроком на 1 год, процентная



ставка по которому составляла 100 процентов годовых.

Суд признал заключенный договор займа недействительным на основании части 3 статьи 179 ГК РФ. Удовлетворяя исковое требование, суд отметил, что в совокупности размер процентов по спорному договору займа, чрезмерно отличающийся от процентных ставок по заключаемым договорам того же типа, и его срок свидетельствуют об установлении крайне невыгодных условий данного договора для истца (заемщика). Более того, размер процентной ставки по спорному договору настолько превышал среднюю процентную ставку, сложившуюся на рынке кредитования для договоров займа с аналогичными условиями (не более 30 - 40 процентов годовых), что совокупность названных обстоятельств в достаточной степени свидетельствует о кабальности указанного договора. Суд также принял во внимание, что ответчик не представил доказательств того, что условие о чрезмерно высокой процентной ставке было предопределено особенностями конкретной сделки, в частности, отсутствием обеспечения по займу [1].

М.В. Кратенко справедливо отмечает, что до сих пор не выработана единая позиция по ключевым вопросам кабальности сделок. Какие обстоятельства надо считать тяжелыми, каковы критерии крайней невыгодности условий сделки [2].

Таким образом, суд рассматривающий каждый раз конкретное дело должен принимать решение о недействительности с учетом всех доказанных обстоятельств.

Так, в сложившейся судебной практике судами не признаются в качестве крайне невыгодных следующие условия:

- цена ниже среднего предложения по рынку [6];
- существенное отличие величины арендной платы, установленной соглашением сторон, от рыночного уровня арендной платы, определенной отчетом оценщика [7].

Нет также единого мнения и относительно доказывания квалифицирующих признаков кабальных сделок по ч. 3 ст. 179 ГК РФ. Следует также учесть, что

раскрытие на законодательном уровне формулировок «крайняя невыгодность», «тяжелые обстоятельства», «использование стечения тяжелых обстоятельств» позволит в полном объеме защитить права потерпевшей стороны.

**Список использованной литературы:**

1. Информационное письмо Президиума ВАС РФ от 10.12.2013 N 162 «Обзор практики применения арбитражными судами статей 178 и 179 Гражданского кодекса Российской Федерации» // Вестник ВАС РФ, N 2, февраль, 2014. URL: [https://zakon.ru/magazine/vestnik\\_ekonomicheskogo\\_pravosudiya\\_rf\\_ranee\\_vestnik\\_vas\\_rf/349](https://zakon.ru/magazine/vestnik_ekonomicheskogo_pravosudiya_rf_ranee_vestnik_vas_rf/349) (дата обращения: 05.11.2021).
2. Кратенко М.В. Злоупотребление свободой договора: частноправовые и публично-правовые аспекты //М.: Волтерс Клувер, 2010 С.121.
3. Определение Судебной коллегии по экономическим спорам ВС РФ от 16.11.2016 N 305-ЭС16-9313. URL: <https://legalacts.ru/sud/opredelenie-verkhovnogo-suda-rf-ot-16102016-po-delu-n-305-es16-9313-a40-915322015/> (дата обращения: 05.11.2021).
4. Определение Судебной коллегии по гражданским делам Верховного Суда РФ от 07.02.2017 N 4-КГ16-69. URL: <https://legalacts.ru/sud/opredelenie-verkhovnogo-suda-rf-ot-07022017-n-4-kg16-69/> (дата обращения: 05.11.2021).
5. Решение АС Архангельской области от 27.12.2017 по делу N А05-13295/2017. URL: <https://arhangelsk.arbitr.ru/> (дата обращения: 01.11.2021).
6. Решение АС г. Москвы от 07.11.2017 по делу N А40-104305/2017. URL: <https://kad.arbitr.ru/Card/ec54e424-42c6-4ecf-ae56-ebb8e734377c> (дата обращения: 04.11.2021).
7. Решение АС г. Москвы от 24.06.2016 по делу N А40-36011/2016. URL: <https://kad.arbitr.ru/Card/6280ec12-d8ab-402a-a89e-56ec943c1437> (дата обращения: 04.11.2021).
8. Эрделевский А.М. Постатейный научно-практический комментарий части первой Гражданского кодекса Российской Федерации. М.2001.

©Мосинян С.Г., 2021

УДК 340

**Соколов И.А.**

Студент 3 курса

ФГБОУВО "Российский Государственный  
Университет Правосудия" Ростовский филиал

## **СУДЕБНАЯ СИСТЕМА В ПЕРИОД СУДЕБНОЙ РЕФОРМЫ 1864 ГОДА И НЕКОТОРЫЕ ПРОБЛЕМЫ ЕЕ ФУНКЦИОНИРОВАНИЯ**

### **Аннотация**

Рассматриваются некоторые проблемы, затрагивающие вопросы Судебной реформы 1864 года.

В результате обосновывается решающая роль Судебной реформы 1864 года в образовании прогрессивной судебной системы России.

Объект исследования – судебная система России в период судебной реформы 1864 г.

Предмет исследования – нормативное регулирование российской судебной системы во второй половине XIX в.

### **Ключевые слова:**

Судебная реформа 1864 года; судебная власть; судебная система;

Судебные уставы.

## **THE JUDICIAL SYSTEM DURING THE JUDICIAL REFORM OF 1864 AND SOME PROBLEMS OF ITS FUNCTIONING**

### **Abstract**

Some problems affecting the issues of the Judicial Reform of 1864 are considered.

As a result, the decisive role of the Judicial Reform of 1864 in the formation of a progressive judicial system of Russia is substantiated.

The object of the study is the judicial system of Russia during the judicial reform of 1864.

The subject of the research is the normative regulation of the Russian judicial system in the second half of the XIX century.

**Key words:**

Judicial reform of 1864; the judiciary; the judiciary system; Judicial statutes.

Практическая значимость и актуальность изучения вопросов, связанных с темой данной работы определяется тем, что адекватное реальности историческое описание права, правовой и судебной системы современного государства невозможно без изучения исторических аспектов становления судебных систем и их элементов.

Судебная реформа 1864 г. занимает особое место в истории развития судоустройства и судопроизводства в России. Судебными уставами в России взамен сословных судов предусматривалось создание сословных судебных органов со строго очерченной компетенцией. Но, при этом, они не распространялись на существовавшие специальные суды, в частности, церковные суды.

Отдельные разработки реформы суда имели место и до 1864 года и были связаны с предоставлением судьям более широких полномочий для разрешения дела, введению судебного усмотрения при разрешении споров и отказ от predetermined силы письменных доказательств.

В ноябре 1864 года императором Александром II был утвержден Судебный Устав, который ознаменовал реформу и коренное переустройство организации суда и судопроизводства.

В Российской империи были введен новый суд - судебные присутствия, а для разрешения дел небольшой сложности - мировые судьи. Каждый из видов судов имел по две инстанции - первую и апелляционную: для мировой юстиции - это мировые судьи и мировые съезды (апелляция); для общей юрисдикции -

окружные суды и судебные палаты. Правительствующий Сенат выступал в качестве суда кассационной инстанции для обоих видов судебных учреждений.

Однако довольно быстро перед правительством возникло несколько организационных проблем, которые привели к обсуждению вопроса дальнейшего развития судебной реформы и созданию особых комиссий еще в годы царствования Александра II.

Отмена помещичьего суда и предоставление гражданских свобод бывшим крепостным, в том числе право на подачу жалобы в суд, привело к резкому увеличению количества дел, рассматриваемых как судебными присутствиями, так и мировыми судьями. Особенно возросла нагрузка на мировых судей, которые рассматривали дела небольшой сложности, но наиболее распространенные в крестьянской среде. Увеличение количества дел повлекло в свою очередь проблемы подбора и расстановки юридических кадров, распределения нагрузки, а также обеспечению финансирования нового аппарата судов. Следует признать, что в целом правительство оказалось не готово к столь быстрому росту судебной нагрузки, т.к. не имело данных об общем объеме рассматриваемых споров (дела, рассматриваемые помещичьими судами, если можно так говорить, оказались полностью за пределами какой-либо государственной статистики) [2, с. 167].

Другая проблема была отчасти обратной вышеизложенной. Новые судебные учреждения еще не пользовались достаточным авторитетом в крестьянской среде после отмены крепостного права. Несмотря на значительное увеличение дел, рассматриваемых государственными судами - судебными присутствиями и мировыми судьями - еще более значительное количество споров оставалось вне рамок государственной процедуры и разрешалось «по старинке» - в рамках неформального суда - суда крестьянской общины.

В качестве способа разрешения возникших проблем в организации судебной власти на низовом уровне правительством были введены институт участковых земских начальников и волостной суд, которым фактически был

формализован прежний суд крестьянской общины. Указанные учреждения были призваны заменить мировую юстицию в сельской местности.

В литературе сложилось твердое убеждение, что введение института земских участковых начальников вместо мировых судей явилось отступлением от внедрения судебных институтов, контрреформой, направленной на сокращение функций и полномочий судебных учреждений [5].

Следует признать обоснованность критики судебной контрреформы, поскольку кадровый состав участковых земских участковых начальников, состоявший в основном из дворян, ранее проходивших военную или полицейскую службу, не обладал достаточными знаниями даже для разрешения споров небольшой сложности. К тому же, объем жалоб, подлежащих рассмотрению, был по-прежнему достаточно высок. При этом в круг обязанностей участковых земских участковых начальников, помимо судебных, входили также административные функции на соответствующей территории. Современниками отмечалось, что довольно часто земские начальники «перепоручали» рассмотрение дел лицам, не входившим в администрацию, но имевшим необходимое юридическое образование. Такой подход приводил к тому, что процесс рассмотрения жалоб участковыми земскими начальниками становился все более формальным.

Между тем, суть преобразований судебных институтов в 1880-ые годы в первую очередь были сокращение бюджетных расходов на содержание судебной системы. Упраздняя мировую юстицию в сельской местности, одновременно правительство включало в общую государственную систему крестьянские общинные суды, получивших наименование волостных судов [7, с. 37].

Общинные суды, несмотря на свой неформальный характер, как традиционный институт в крестьянской среде обладали реальным авторитетом, как при постановлении итоговых решений, так и при их исполнении. Именно общинные (волостные) суды были призваны заменить мировых судей, тогда как участковые земские начальники осуществляли общий надзор за их

деятельностью и обеспечивали исполнение решений волостных судей.

Завершая сказанное, следует отметить также следующее.

В организации новой юстиции имелись «коронные» и общественные элементы. И хотя это сочетание было традиционным для России, оно уже представлялось другими моделями.

В соответствии с Судебными уставами появились новые формы участия представителей общественности в отправлении правосудия: коллегия присяжных заседателей при окружных судах (были предусмотрены и для апелляционных инстанций - судебных палат, но не создавались), выборные мировые судьи, для кандидатов на должности которых профессиональный критерий (наличие высшего юридического образования или стажа работы в судебном ведомств) не вводился. Прогрессивные организации правосудия принципы и институты были установлены и в судопроизводстве.

В результате реформы судебной системы впервые был разделен судебный процесс, в первую очередь на гражданский и уголовный. Оба были основаны на началах состязательности, гласности, публичности, процессуального равенства сторон; были упразднены институт оставления в подозрении, формальная оценка доказательств, письменность судопроизводства.

Устанавливалось устное судоговорение при письменном оформлении процессуальных документов.

#### **Список использованной литературы:**

1. Биюшкина Н.И. Принципы правосудия по судебной реформе 1864 года в Российской Империи // Юридическая техника. 2020. № 14. С. 102-105.
2. Большакова В.М. Принципы организации судебной системы Российской Империи в 1864-1917 гг. // Вестник Владимирского юридического института. 2020. № 3 (56). С. 165-170.
3. Деревскова В.М. Судебная реформа 1864 года: к вопросу о взаимной рецепции законодательства / В сборнике: Вторые международные теоретико-правовые чтения имени профессора Н.А. Пьянова. Иркутск, 2021. С. 207-214.

4. Ефремова Н.Н. Конституционно-правовая природа учредительных норм о судебной власти в судебных уставах 1864 года / В сборнике: Учредительные нормы и учредительные акты в публичном праве. Калининград, 2021. С. 110-121.
5. Краковский К.П. Земские начальники и мировая юстиция (реформа местного суда 1889 г.) [Электронный ресурс]. Режим доступа: <https://cyberienmka.ru/artide/n/zemskie-nachalniki-i-mirovaya-yustitsiya-reforma-mestnogo-suda-1889-g/viewer> (дата обращения: 08.10.2021)
6. Очерedyкo В.П. Великая и современная судебные реформы: переключкa времен // Юридическая наука: история и современность. 2020. № 2. С. 90-96.
7. Очерedyкo В.П. Отделение судебной власти от исполнительной власти: исторические перипетии российской модели. Часть II. Отделение судебной власти от исполнительной в пореформенной России // Ленинградский юридический журнал. 2021. № 1 (63). С. 31-49.

© Соколов И.А., 2021



**УДК 340**

**Соколов И.А.**

Студент 3 курса

ФГБОУВО "Российский Государственный

Университет Правосудия"

Ростовский филиал

## **СУДЕБНАЯ СИСТЕМА В ПЕРВЫЕ ГОДЫ СОВЕТСКОЙ ВЛАСТИ**

### **Аннотация**

В данной статье рассматриваются вопросы, затрагивающие отечественную судебную систему в первые годы советского государства. В результате определено, что в основе организации судебной системы в молодом советском государстве, лежал принцип отказа от судебной системы царской России, и в то же время советская власть еще не могла сформировать оптимальную для нового государства судебную систему.

Автор приходит к выводу, что судебные преобразования первых лет советской власти отличались такими свойствами как радикальность, идеологическая направленность, введение новых судебных органов.

Объект исследования – судебная система советского государства.

Предмет исследования – нормативное регулирование судебной системы советского государства в первые годы его существования.

### **Ключевые слова:**

первые советские суды, судебная система, декреты советской власти о суде.

## **JUDICIAL SYSTEM IN THE FIRST YEARS OF SOVIET POWER**

### **Abstract**

This article deals with issues affecting the domestic judicial system in the first

years of the Soviet state. As a result, it was determined that the organization of the judicial system in the young Soviet state was based on the principle of abandoning the judicial system of tsarist Russia, and at the same time the Soviet government could not yet form the optimal judicial system for the new state.

The author comes to the conclusion that the judicial transformations of the first years of Soviet power were distinguished by such properties as radicalism, ideological orientation, the introduction of new judicial bodies.

The object of the study is the judicial system of the Soviet state.

The subject of the research is the normative regulation of the judicial system of the Soviet state in the first years of its existence.

**Key words:**

the first Soviet courts, the judicial system, decrees of the Soviet government on the court.

Актуальность изучения вопросов, связанных с темой работы определяется тем, что, как подчеркивают отечественные правоведы прошлого и настоящего, вопросы исследования эволюции судебной системы являются отправной точкой создания оптимальной современной системы судостроительства, решения возникающих проблем и повышения эффективности функционирования действующей в стране судебной системы.

В 1912 г. с принятием закона «О преобразовании местного суда» было положено начало реформе местных судебных учреждений в Российской империи. Указанным нормативным актом в очередной раз вносились изменения в Судебные уставы 1864 г. Основным содержанием реформы стало восстановление мировой юстиции. При этом данная реформа осталась незавершенной, т. к. ее реализация началась только с 1 января 1914 г., но вскоре последовала Первая мировая война, а позже и революционные события 1917 г. Это привело к тому, что к 1917 г. мировые суды были возрождены только в двадцати губерниях Российской империи, а институт земских участковых

начальников в прочих местах продолжил свое существование.

Приход к власти Временного правительства внес некоторые коррективы в организацию и деятельность судебных учреждений, однако при этом в марте-октябре 1917 г. в России в целом сохранялась существовавшая до этих событий судебная система. Тем не менее можно выделить ряд преобразований, затронувших именно структуру судебной системы Российской империи.

Во-первых, указом Временного правительства Правительствующему Сенату «Об упразднении Верховного уголовного суда и особых присутствий Правительствующего Сената, судебных палат и окружных судов с участием сословных представителей» от 4 марта 1917 г. упразднялись указанные в его названии судебные органы.

Во-вторых, была предпринята попытка создания административной юстиции. Так, 30 мая 1917 г. Временное правительство утвердило Положение о судах по административным делам. Однако данная новелла не была реализована на практике и осталась только «на бумаге».

В-третьих, с марта по июль 1917 г. в России действовали временные суды, образованные на базе мировых судов. Созданы они были приказом министра юстиции А.Ф. Керенского 3 марта 1917 г., а упразднялись постановлением Временного правительства от 19 июля того же года. Их деятельность регламентировалась утвержденной 22 марта 1917 г. товарищем министра юстиции А.С. Зарудным Инструкцией для временных судов. Состав временных судов был определен в параграфе 1 указанной Инструкции и включал мирового судью, одного представителя от армии и одного представителя от рабочих. Целью создания временных судов было снятие конфликтных ситуаций, возникающих между простым населением, солдатами и рабочими. Однако просуществовали они недолго. Причиной этого было то, что будучи компромиссом между временным правительством и Советами рабочих и солдатских депутатов, временные суды исчезли вместе с ситуацией «двоевластия».

Большевики быстро отказались от судебной системы Российской империи. Произошло это весьма радикально и, что примечательно, практически одновременно. В соответствии с Декретом «О суде» от 24 ноября (5 декабря) 1917 г. [6] упразднялись все ранее существовавшие в России общие судебные установления, военные, морские суды, институт прокурорского надзора, присяжная и частная адвокатура, приостанавливалась деятельность института мировых судей. При этом если ранее судебные системы заменялись новой судебной системой, то законодательство о них разрабатывалось достаточно долгое время. В 1917 г. комплексной замены уничтожаемым учреждениям не было предложено. Основной, доминирующей идеей большевиков являлся слом имперского государственного аппарата, полный отказ, в том числе от существовавшей судебной системы. В первую очередь, предполагалось отказаться от всего старого и только потом уже создавать новое.

Правовой основой появления концепции судебной системы в СССР являются предложенные В.И. Лениным положения об организации и формах деятельности суда в условиях пролетариата.

К таковым принято относить, в первую очередь, советский суд, который призван выражать волю трудящегося класса. К признакам советского суда можно отнести: выборность, равноправие полов в осуществлении правосудия, суд должен, помимо прочего, осуществлять функцию дисциплинирования граждан.

Далее, началась массовая замена существовавших судебных органов и учреждений, ныне введенными [1, с. 383].

Однако, воплощать революционные идеи стали мешать газеты и издания, которые в открытую и жестко критиковали деятельность большевиков. Ответом послужило то, что Петроградский ВРК, не имевший на то полномочий, закрывает некоторые газеты. Эти события послужили созданию нового специального органа: 18 декабря Наркомат юстиции издал Постановление «О революционном трибунале печати» [7]. Постановление предусматривало

судебный порядок рассмотрения дел о контрреволюционных изданиях и меры против них.

Следующим этапом стала организация местной судебной системы, которая должна избираться народом, но временно этим занимались Советы. А сами судебные органы находились в полном подчинении местным органам власти, вплоть до контроля их процессуальной формы. Далее создаются рабочие и крестьянские трибуналы, которые призваны к борьбе против контрреволюционных сил, защиты от них революции и ее завоеваний, также для борьбы с злоупотреблениями чиновников, торговцев и промышленников.

Декретом о суде № 2, принятым 7 марта (22 февраля) 1918 года [4], формируются окружные суды.

Окружные суды создавались для рассмотрения дел, превышающих подсудность местных народных судов.

Летом 1918 г. начинается массовая перестройка судебной системы, организуются народные суды, в подсудность которых обращены практически все гражданские и уголовные дела, судом второй инстанции являлся Совет народных судей, состоявший из народных судей судебного округа.

Судебный орган в это время не выделялся как особый орган власти, он находился в прямой зависимости от исполнительных органов, что лишало его статуса независимости.

В соответствии с п. 2 Декрета о суде № 1 местные суды состояли из одного постоянно действующего местного судьи, который и являлся председательствующим, и двух очередных заседателей.

По большому счету в плане компетенции советские местные суды были аналогом мировых судов. По общему правилу вынесенные ими решения и приговоры являлись окончательными и не могли быть обжалованы в апелляционном порядке, однако в случае присуждения денежного взыскания суммой свыше 100 руб. или уголовного наказания в виде лишения свободы на срок свыше 7 дней допускалась подача кассационной жалобы. В качестве

кассационной инстанции назывались уездные либо столичные съезды местных судей, но в Декрете о суде № 1 ничего не говорилось об их организации.

Статья 3 Декрета о суде № 2 предписывала рассмотрение уголовных дел в составе одного постоянного члена окружного народного суда и двенадцати очередных заседателей (плюс два запасных заседателя), а гражданских дел - в составе трех постоянных членов суда и четырех народных заседателей. Состав суда зависел от того, в каком порядке рассматриваются дела: уголовного или гражданского судопроизводства. При рассмотрении гражданских дел в большей степени, чем в уголовном судопроизводстве, были задействованы постоянные судьи, т. к. в этом случае требовалось больше специальных знаний. И постоянные судьи, и народные заседатели были выборными.

Имеется внешняя схожесть суда по уголовным делам с дореволюционным судом присяжных. Во-первых, она проявлялась в том, что в процессе участвовало двенадцать очередных и двое запасных заседателей. Во-вторых, составлялись общие списки народных заседателей, из которых путем жеребьевки составлялись очередные списки на каждую сессию. Однако здесь были и различия. Так, советский законодатель отказался от прилагательного «присяжный», заменив его на «народный». Кроме того, списки заседателей составлялись не особыми комиссиями, а Советами рабочих, солдатских и крестьянских депутатов на основании списка кандидатов, представляемых местными районными и волостными Советами.

Декрет о суде № 3 [5] от 20 июля 1918 г. вносил некоторые новшества - перераспределял полномочия местных, окружных судов и ревтрибуналов.

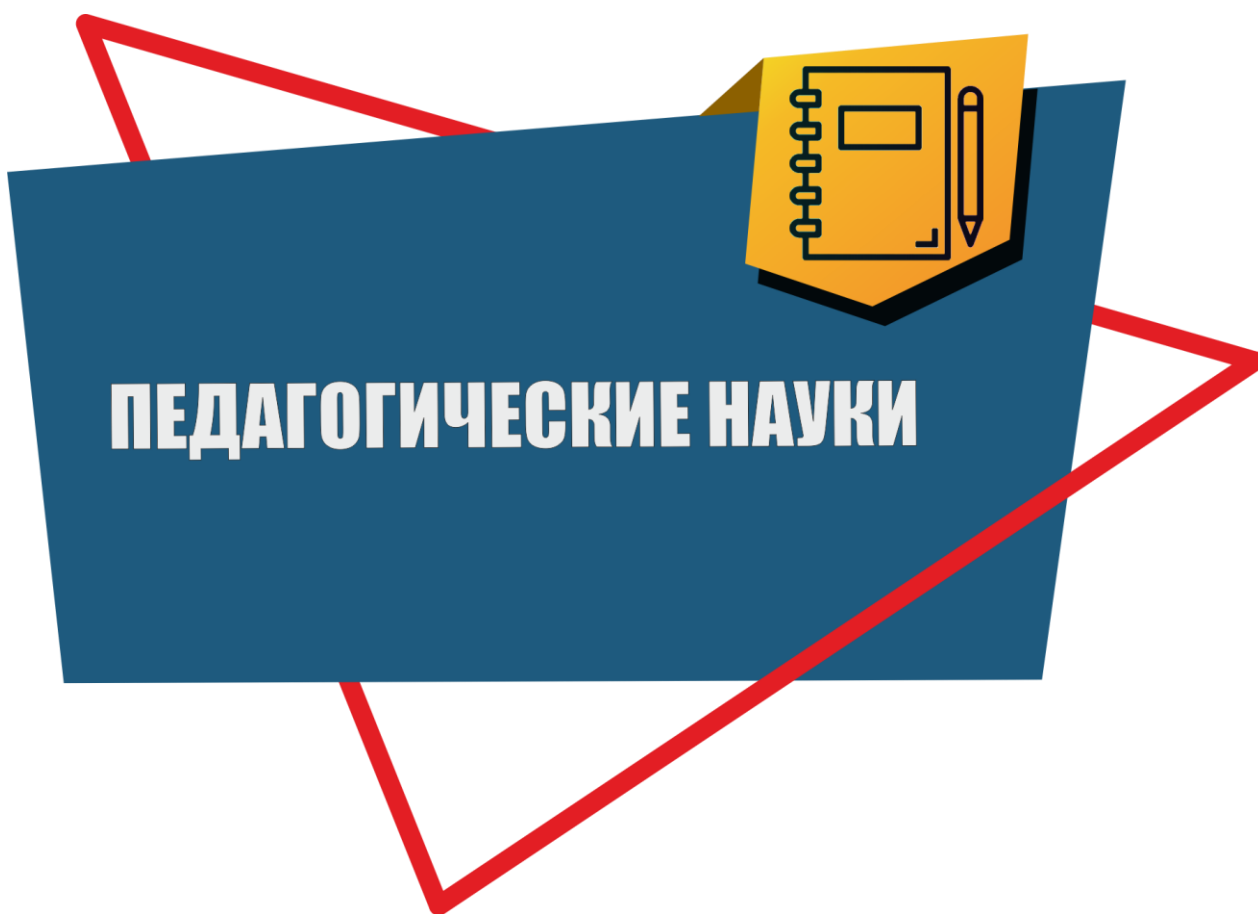
Подводя краткие итоги, необходимо заметить, что советская власть в первые послереволюционные годы, отказываясь от судебной системы Российской Империи, не готова была сразу предложить новую судебную систему. Отсюда и вытекают такие черты судебных преобразований первых лет советской власти как радикальность, тесно связанная с идеологией; точечность, граничащая с хаотичностью; постепенное выстраивание новой судебной

системы путем одновременного введения новых судебных учреждений.

**Список использованной литературы:**

1. Ахъядов Э.С.М. К вопросу об особенностях становления судебной системы в СССР: теория / В сборнике: Высокие технологии и инновации в науке. Санкт-Петербург, 2020. С. 382-384.
2. Большакова В.М. Принципы организации советской судебной системы (по законодательству 1917 - 1938 годов) // Историко-правовые проблемы: новый ракурс. 2020. № 3. С. 8-20.
3. Большакова В.М. Тенденции развития судебной системы России в первой половине XX века // Российский правовой журнал. 2021. № 1 (6). С. 30-42.
4. Декрет ВЦИК от 07.03.1918 № 2 «О суде» // СУ РСФСР, 1918, № 26, ст. 420.
5. Декрет СНК РСФСР от 13.07.1918 № 3 «О суде» // СУ РСФСР, 1918, № 52, ст. 589.
6. Декрет СНК РСФСР от 24.11.1917 «О суде» // СУ РСФСР, 1917, № 4, ст. 50.
7. Декрет СНК РСФСР от 28.01.1918 «О Революционном Трибунале Печати» // СУ РСФСР, 1918, № 28, ст. 362.
8. Осокин Р.Б. Становление судебной системы России в советский период / В сборнике: Наука и просвещение: актуальные вопросы, достижения и инновации. Пенза, 2020. С. 97-99.
9. Очерedyкo В.П. Судебная власть в России: трудный путь становления // Вестник Санкт-Петербургской юридической академии. 2017. № 3 (36). С. 17-23.
10. Упоров И.В. Законодательство о правосудии в советском государстве начального периода: общепризнанные нормы и условия для произвола // Заметки ученого. 2020. № 6. С. 173-180.

© Соколов И.А., 2021





УДК 373.24

**Межлумова Р.А.**

Воспитатель МДОУ

«Детский сад № 17 с.Пушкарное» Белгородского района

## **ОСНОВЫ СОЦИАЛЬНОГО ПАРТНЁРСТВА СЕМЬИ И ОБРАЗОВАТЕЛЬНОЙ ОРГАНИЗАЦИИ**

### **Аннотация**

Достойное воспитание подрастающего поколения связывает семью и ДОО крепкими узами сотрудничества, требующими постоянного укрепления через различные формы работы, описанные автором в своей деятельности.

### **Ключевые слова**

Семья, сотрудничество, ребёнок, родители, воспитатель

За всю историю человечества сложились две ветви воспитания подрастающего поколения: семейное и общественное. Каждая из этих ветвей обладает специфическими возможностями в формировании личности ребёнка и издавна ведётся спор о том, что важнее в становлении личности: семья или общественное воспитание. Рассмотрев все преимущества и недостатки общественного и семейного воспитания, можно делать следующие выводы. Воспитываясь только в семье, получая любовь и привязанность со стороны её членов, опеку, заботу, ребёнок, вступая в контакт со сверстниками, может вырасти эгоистичным, не приспособленным к требованиям жизни, социума, окружающей среды. Поэтому, очень важно сочетать семейное воспитание с необходимостью воспитания его в коллективе сверстников. Необходимо взаимодополняющее, взаимообогащающее сотрудничество детского сада и семьи. Семья и дошкольное учреждение – два различных по воспитательным функциям института социализации детей, взаимодействующих друг с другом. В

ДОО ребёнок получает воспитание, развитие, необходимые навыки к получению образования, приобретает умение взаимодействовать с другими детьми и взрослыми, организовывать собственную деятельность. Однако насколько эффективно он будет овладевать этими навыками, зависит от отношения семьи к ДОО.

В Законе об образовании РФ говорится, что родители несовершеннолетних обучающихся имеют преимущественное право на обучение и воспитание детей перед всеми другими лицами и обязаны заложить основы физического, нравственного и интеллектуального развития ребёнка. Также в документе говорится, что государственная политика в области дошкольного образования основывается на следующих принципах: гуманистический характер образования, приоритет общечеловеческих ценностей, жизни и здоровья человека, свободного развития личности, воспитание гражданственности, трудолюбия, уважения к правам и свободам человека, любви к окружающей природе, Родине, семье. Уважение к семье признаётся одним из принципов образования, и семья из средства педагогического воздействия превращается в его цель. В свете ФГОС одним из основных принципов дошкольного образования является «сотрудничество Организации с семьёй». Также в соответствии с современной концепцией дошкольного воспитания были разработаны новые подходы к сотрудничеству с родителями, которые базируются на взаимосвязи детского сада и семьи.

Формы взаимодействия детского сада с родителями – это способы организации их совместной деятельности и общения. Основная цель всех видов и форм взаимодействия ДОО с семьёй – установление доверительных отношений детей, родителей и педагогов, объединение их в одну команду, воспитание потребности делиться друг с другом своими проблемами и совместно их решать. Педагоги стараются наиболее полно использовать весь педагогический потенциал традиционных форм взаимодействия с семьёй и ищут новые, современные формы сотрудничества с родителями в соответствии с

изменением социально-политических и экономических условий развития нашей страны.

Выстраивая взаимодействие с родителями, можно использовать как традиционные формы: родительские собрания, лекции, практикумы, так и современные формы – устные журналы, сайты, экскурсии, родительские клубы, акции, оздоровительные мероприятия, игры и т.п. Планируя ту или иную форму работы, педагог всегда исходит из представлений о современных родителях, как о современных людях, готовых к обучению, саморазвитию и сотрудничеству.

В последнее время наметились новые, перспективные формы сотрудничества, которые предполагают подключение родителей к активному участию, как в педагогическом процессе, так и в жизни детского сада.

К ним можно отнести:

Информационно-аналитические:

- анкетирование;
- опрос;
- "почтовый ящик".

Наглядно-информационные:

- родительские клубы;
- мини-библиотека;
- информационные стенды «Для Вас, родители»; «Безопасность Ваших детей в Ваших руках»,
- выпуск мини-газеты «Мир детства».

Познавательные:

- родительские гостиные;
- нетрадиционные родительские собрания;
- устные журналы;
- экскурсии.

Досуговые:

- праздники;

- совместные досуги;
- акции;
- конкурсы, выставки.

Одна из форм информационно-аналитической работы – почтовый ящик. Это почтовый ящик с мультгероем Печкиным, который предлагает родителям класть записки со своими идеями и предложениями, обращаться с вопросами к специалистам, заведующей или мет. Заданные вопросы освещаются на родительских собраниях или даются специалистами письменно. Такая форма работы позволяет родителям делиться своими мыслями с воспитателем и эффективна, когда нехватка времени мешает педагогу встретиться с родителями лично.

Современной и одновременно эффективной и познавательной формой поддержания отношений воспитателей с родителями на данное время является создание и ведение собственных сайтов, как детских садов, так и воспитателей. Родители могут заходить туда в любое удобное для них время, получать информацию о жизни ДОУ и группы, оставлять свои пожелания, предложения, идеи в виде комментариев.

Ещё одна эффективная форма работы с родителями – наглядно-информационная. Вот уже несколько лет действует родительский клуб «Академия родительского мастерства». Чтобы встречи были интересными, мы всегда выбираем темы с учетом пожеланий родителей. "Традиции семьи", "Развитие у ребёнка образной речи", "Папа, мама, я – читающая семья", "Супружеские отношения в семье и их влияние на воспитание детей" – вот некоторые темы встреч. Кроме того, стараемся, чтобы дети приняли участие в заседании, включаем практическую часть или мастер-класс. В заключении каждый родитель получает памятку по теме.

Также о жизни группы родителям расскажет информационный стенд «Для Вас, родители», где отражаются наиболее важные события – праздники, развлечения, дни рождения детей, походы и экскурсии, интересные занятия,

конкурсы, продукты коллективного детского творчества. Эти стенды подразделяются на несколько тематик: «Выставка творческих работ», «Уголок Кисточки», «Безопасность», «Права ребенка», «Здоровый малыш». В работе с родителями можно использовать такую динамичную форму педагогической пропаганды, как папки-передвижки, которые способствуют просвещению родителей при индивидуальном подходе. Для них подбирается тематический материал с иллюстрациями и практическими рекомендациями, который систематически пополняется и меняется.

Дни открытых дверей дают возможность ознакомить родителей с работой ДОО, его традициями, правилами, особенностями воспитательно-образовательной работы. Возможно проведение экскурсии по детскому саду с посещением групп, фрагмента работы группы, открытого занятия. При таких посещениях родители получают возможность наблюдать за своими детьми в ситуации, отличной от семейной, проанализировать поведение и умения своего малыша, перенять у педагога приёмы обучения и воспитательных воздействий.

Одной из самых традиционных, но эффективных форм повышения педагогической культуры родителей и формирования родительского коллектива работы остается родительское собрание, где обсуждаются задачи на новый учебный год, результаты образовательной деятельности, вопросы физического воспитания и другие проблемы. Однако из опыта работы мы знаем, что на непосредственное проведение встреч в виде отчетов и поучающих бесед родители откликаются неохотно. Чтобы найти выход из этого положения в изменении форм и методов проведения мы попытались построить общение не на монологе, а на диалоге. Данный подход требует от педагогов более тщательной и длительной подготовки, но и результат стал ощутимее. Собрания проводятся в форме дискуссий, круглых столов, КВН, посиделок и т.д. Часто педагоги используют видеозаписи, презентации деятельности детей, фрагменты занятий, конкурсных выступлений. Например, презентация «Наш денёк» позволяет наглядно представить родителям тот отрезок жизни ребёнка, который они

«пропускают». Именно поэтому процент посещения собраний достаточно высок.

Семинары-практикумы проводятся с целью приобретения родителями практических навыков воспитания детей. Эта форма работы даёт возможность рассказать о способах и приёмах обучения и показать их: как читать книгу, провести беседу по прочитанному, рассматривать иллюстрации, готовить руку к письму, рисовать, лепить, составлять аппликацию, развивать речь и артикуляционный аппарат, и многое другое.

Самая популярная и любимая, как воспитателями, так и родителями форма работы – досуговая. Она наиболее полно раскрывает возможности для сотрудничества. Доброй традицией стало ежегодное проведение оздоровительных мероприятий, не зависящих от времени года. Это «Осенний марафон», «Весёлые старты», «Малые олимпийские игры», походы «На природу», цель которых заключается в сотрудничестве с семьёй, формирование у них осознанного отношения к своему здоровью и потребности к здоровому образу жизни. Подобные мероприятия сплачивают семьи, дают возможность взглянуть друг на друга в новой обстановке, укрепляют сотрудничество между семьёй и детским садом. По итогам таких праздников также выпускаются газеты, листовки, альбомы с фотографиями.

К теме досуговых форм взаимодействия с родителями хочется отнести такую форму как акция. К примеру, в ходе акции «Пешеход на переход», «Зебрыта», «Пристегнись и улыбнись» родители получили возможность оказать помощь в подготовке видеоклипа, листовок, костюмов, памяток по правилам безопасного поведения на проезжей части и поведения в транспорте. Такая форма работы завоевала успех, родители охотно стали откликаться на разные проблемы не только группы, но и детского сада. Акция «Посади своё дерево» – её название объясняется тем, что наряду с задачами, которые решаются в ходе широко известных рекламных акций, родителям как участникам предоставляется возможность показать личный пример ребёнку положительного отношения к природе.

Вовлечение родителей в создание выставок рисунков, фотовыставок, поделок, сувениров, памятных альбомов и стендов, участие в конкурсах, является большим достижением в построении взаимоотношений. Родители активно принимаются за работу вместе с детьми, как в домашних условиях, так и в детском саду.

В заключение хотелось бы еще раз подчеркнуть, что семья и дошкольное учреждение связаны преемственностью, что обеспечивает непрерывность воспитания и обучения. Здесь важен принцип взаимопроникновения двух социальных институтов. Без родительского участия процесс воспитания невозможен, или, по крайней мере, неполноценен. Важным условием преемственности является установление доверительного контакта между семьёй и детским садом. Современные подходы к организации взаимодействия ДОО с семьёй должны основываться на сотрудничестве при условии открытости детского сада. Опыт работы с родителями показал, что в результате применения современных форм взаимодействия позиция родителей стала более гибкой. Теперь они не зрители и наблюдатели, а активные участники в жизни своего ребёнка. Такие изменения позволяют нам говорить об эффективности использования современных форм в работе с родителями. И практические работники постоянно ищут новые, инновационные формы сотрудничества с родителями.

#### **Список использованной литературы:**

1. Федеральный закон «Об образовании в Российской Федерации» от 29.12.2012 № 273-ФЗ
2. ФГОС Дошкольное образование. Приказ Минобрнауки России от 17.10.2013 № 1155 (ред. от 21.01.2019)
3. Маленкова Л.И. Педагоги, родители и дети / Т.И. Маленкова. -М.:2004.-223с.
4. Взаимодействие детского сада и семье в социальном развитии ребёнка: сборник научных трудов / Институт педагогики и психологии образования. -м.: МГПУ, 2011

© Межлумова Р.А., 2021

УДК 316

**Шафеева Э.И.**

Магистрантка, Башкирский государственный педагогический университет им.М. Акмуллы,  
г. Уфа, РФ

## **ПАРАДИГМА СОВЕРШЕНСТВОВАНИЯ ДИСТАНЦИОННОГО ОБУЧЕНИЯ ПОСРЕДСТВОМ СИСТЕМЫ МОТИВАЦИИ ПЕДАГОГОВ**

### **Аннотация**

В данной статье рассмотрены теоретические аспекты мотивации педагогов в условиях дистанционного обучения, проанализированы факторы, оценены способы стимулирования

### **Ключевые слова**

Мотивация, эффективность, мониторинг, управление

**Shafeyeva E.I.**

Master's student of the Bashkir State Pedagogical  
University named after M. Akmulla, Ufa

## **THE PARADIGM OF IMPROVING DISTANCE LEARNING THROUGH A TEACHER MOTIVATION SYSTEM**

### **Abstract**

In this article, the theoretical aspects of teachers' motivation in the conditions of distance learning are considered, factors are analyzed, ways of stimulation are evaluated

### **Keywords**

Motivation, efficiency, monitoring, management



На сегодняшний день проблема мотивации персонала занимает ключевое место среди злободневных проблем менеджмента. В условиях удаленной работы осложняется процесс контроля и тяжело предугадать уровень соответствия выполненной работы и снижена эффективность контроля на каждом этапе.

В системе образования особенно актуальна необходимость мотивации персонала в связи с тем, что работа педагогов заключается не только в образовательном аспекте, но и в воспитательной функции педагога, в работе с нормативно-правовой литературой, документационным обеспечением преподавания, а самое главное – качеством оказанных образовательных услуг. Персонал – основной состав работников учреждения. Именно в коллективе происходит социализация человека. Таким образом с практической точки зрения персонал является важнейшим ресурсом организации. Человеческие ресурсы служат для процветания и реализации воспроизводства, развития и использования данных ресурсов с учетом интересов каждого человека. Ведущую роль в обеспечении исполнения целей для стратегического развития организации отражается в трудовых функциях персонала. С точки зрения социального определения можно разграничить как управляющую и управляемую. Главнейшей задачей управления на сегодняшний день становятся исследования, создания, совершенствования механизмов стимулирования труда таким образом, что способности и компетенции персонала будут максимально полезно использованы в производстве и будут формироваться мастерские качества, усилится профессиональное развитие. Иначе говоря, профессионализм коррелирует с желанием обучаться, варьирует с возможностями ступеней карьерного роста. То есть управленческий персонал образовательного учреждения должен стремиться к заинтересованности в профессионализме сотрудников. Говоря о роли смотивированности, не стоит забывать о том, что существуют внутренние движущие силы, способствующие формированию индивидуальной траектории развития, который в том числе включает и индивидуальный образовательный маршрут, и адаптацию каждого специалиста [1, с.375].

Зачастую руководители предполагают, что создание системы мотивации и поощрения сотрудников излишне, поскольку они и так предоставляют рабочее место и выдают заработную плату. А в государственных учреждениях начальство автоматически обеспечивают условия труда, которых нет у многих граждан: официальное трудоустройство, возможность выхода на больничный, пенсию по выслуге лет и прочие гарантии. Многие исследователи утверждают, что существует некая нехватка кадров, молодежь, получив профильное педагогическое образование, стремится трудоустроиться далеко не в систему образования, что вызывает серьезные проблемы при подборе персонала. Трудящаяся по профессии молодежь, наиболее популярный вариант, отработав некоторое время в системе образования, переходит на другую работу, увеличивая показатели текучести кадров [2, с.38].

В условиях перехода на дистанционное обучение происходят значительные изменения, которые затрагивают применение инновационных технологий в процессе создания качественного контента и образовательных условий для обучающихся. Поэтому для руководителя образовательного учреждения остро стоит задача выбора метода и способа мотивации работника. С точки зрения менеджмента существует классификация методов мотивации профессиональной мобильности педагога, среди которых выделяют психолого-педагогические, административные, экономические. Все вышеуказанные методы существуют в тесной взаимосвязи и практически неразделимы, в том числе: экономические методы, включающие материальное стимулирование, доплаты и премии; административные – рациональная кадровая политика; психолого-педагогические: совет, пожелание, инициативность, поддержка. Для руководства образовательного учреждения с целью мотивации и контроля за деятельностью педагогического коллектива возможно применение совещаний на платформе Zoom, что позволит сохранить информированность и осведомленность в работе, однако имеются и негативные черты. Временные ограничения, субординация в коллективе, отсутствие четких алгоритмов выполнения и личностные качества могут повлиять на правильность оформления

документации и управленческую деятельность организации. В данном случае руководство с целью снижения временных затрат и правильного оформления документов должно давать обдуманное и взвешенное указание, иногда делегировать полномочия, создавать иерархию для уровней контроля и устранения или снижения количества недочетов. С точки зрения мотивации, подобные тенденции, существующие в трудовом коллективе, сильно влияют на сплоченность и взаимовыручку, скорость выполнения поручений, а значит, и на мотивацию кадров.

В любом случае для эффективности системы мотивации необходимы возможности и ряд предъявляемых требований. Эффективность и необходимость стимулирования зависит от предоставляемых возможностей, при этом должен выполняться ряд требований:– критерии и категории, попадающие под влияние стимулирования, должны быть понятными и справедливыми, также необходимо постепенно вознаграждать за честную работу, при этом размер выплат должен определяться на основе объективности оценки личного вклада в итоговые результаты, стимулирование должно быть значимым, а временной промежуток между работой и выплатами минимальный. Можно сделать вывод, что материальное стимулирование как эффективный инструмент мотивации может применяться только лишь в начале деятельности, а постепенно можно наблюдать тенденцию к снижению результативности. Нематериальные же приемы стимулирования особенно актуальны для подключения ресурса саморефлексии в мотивации к профессиональной педагогической деятельности. Существующие кодексы чести педагога в некоторых случаях устраняют негативное проявление снижения мотивации, повышают профессиональную активность педагога, но несомненно, самым лучшим мотиватором служит любовь к профессии и желание к саморазвитию и профессиональному росту. В условиях дистанционного обучения для проверки уровня смотивированности педагогов можно провести анкетирование, разработав индикаторы проявления мотивированности и демотивированности, на локальном уровне по итогам анкетирования возможно принятие


управленческих решений и правильный выбор стратегии и тактики при решении насущных проблем. Немало важно и наличие психологического комфорта в коллективе, ведь внутренняя среда формирует совокупную социально идентичную модель учреждения или деловой репутации сотрудников и в определенный момент может сказаться на дальнейшем взаимодействии со внешней средой, то есть с потребителями образовательных услуг и их законными представителями, надзорными органами.

Таким образом, можно сделать вывод, что применение механизмов мотивации и стимулирования должно быть комплексным, разумно комбинирование моральных и материальных стимулов, позитивных и негативных. Именно в таком случае управленческая деятельность будет обладать эффективностью. Управление персоналом включает весь кадровый состав учреждения. Кроме того, хотя и руководитель образовательного учреждения владеет приемами по успешному мотивированию коллектива, однако в частности, огромную роль играют и специфичные черты мотивационной сферы каждого конкретного человека. К каждому педагогу необходимо применять индивидуальный подход, учитывая его особенности, тогда его отдача будет максимальной.

#### **Список использованной литературы:**

1. Лутфуллин, Ю.Р. Современные подходы к управлению изменениями // Ю.Р. Лутфуллин, Э.И. Шафеева. – Москва : XV Международная научная конференция «Сорокинские чтения» Современное общество в условиях социально-экономической неопределенности сборник материалов Электронное издание комплексного распространения Москва – 2021. – 375-377 с.
2. Шафеева Э.И., Лутфуллин Ю.Р. Применение инновационных образовательных технологий в курсе обучения экономическим дисциплинам // Теория и практика мировой науки - №12 - 2020 г. - С. 35-38.

© Шафеева Э.И., 2021



УДК 619:614.637:636

**Смирнова А.А.**

магистрант 3 курса ФГБОУ ВО НГСХА,  
г. Н. Новгород, РФ

## **ТЕХНИКА ПРОВЕДЕНИЯ ВЕТСАНЭКСПЕРТИЗЫ ТУШ И СУБПРОДУКТОВ КРУПНОГО РОГАТОГО СКОТА**

### **Аннотация**

В статье описан алгоритм рутинного проведения ветеринарно-санитарной экспертизы мяса и субпродуктов крупного рогатого скота, поступающего для проверки на качество и безопасность в лабораторию государственной ветеринарной экспертизы продуктовых рынков, за исключением проверки входящих ветеринарно-сопроводительных документов и осмотра транспортного средства, доставившего груз на осмотр.

### **Ключевые слова**

Ветеринарно-санитарная экспертиза, исследование туши, субпродукты,  
крупный рогатый скот, продукты убоя.

**Smirnova A.A.**

3 st-year master's student of FSBEI HE NNSAA,  
N. Novgorod, Russia

## **TECHNIQUE OF VETSANE EXPERTISE OF CARCASSES AND BYPRODUCTS OF CATTLE**

### **Annotation**

The article describes the algorithm of a routine veterinary examination of meat and sub-products of cattle coming for quality and safety testing to the laboratory of

state veterinary examination of food markets, Except for the inspection of incoming veterinary and accompanying documents and of the vehicle which has delivered the goods for inspection.

### Keywords

Veterinary and sanitary examination, examination of carcasses, sub-products, cattle, slaughter products.

**Собственные исследования.** Проведение исследований происходит по общепринятому алгоритму. Первоначально исследуют голову. Осмотр проводят сразу после отделения головы от туши. Голову подвешивают за хрящи трахеи или угол нижней челюсти, предварительно подрезав язык (фотография 1). Внимательно осматривают кости черепа и верхний и нижней челюсти. Язык, губы и носовую полость пальпируют (для исключения актиномикоза). Для исключения цистицеркоза, вдоль нижней челюсти делают один внутренний разрез (параллельно ветви нижней челюсти) и два наружных разреза. Вскрывают околушные лимфатические узлы. Для осмотра заглочных средних лимфатических узлов вскрывают гортанно-глочную полость, рассекая нёбную занавеску. При необходимости латеральные заглочные лимфатические узлы, которые расположены впереди крыла атланта, осматривают и вскрывают.



Фотография 1 – Осмотр ротовой полости

При необходимости осматривают и вскрывают латеральные заглочные

лимфатические узлы, лежащие впереди крыла атланта (часто при отделении головы они остаются на шейной части туши) (фотография 2).



Фотография 2 – Осмотр головы

После осмотра головы начинают осмотр внутренних органов. Осмотр начинают с селезенки, особое внимание, уделяя селезеночным лимфатическим узлам, размеру, цвету, упругости и краям органа. Селезенку пальпируют и при необходимости вскрывают, обращая внимание на разрез, состояние пульпы и соскоб на ноже.

Для исключения туберкулеза легких, тщательно осматриваются средостенные лимфатические узлы, вскрывается любое обнаруженное уплотнение и ткани, при наличии в них патологических изменений (фотография 3).



Фотография 3 – Осмотр лёгких крупного рогатого скота



Для оценки состояния сердца вскрывают перикард. Делают разрез правого и левого отделов сердца по большой кривизне, осматривают эпикард, миокард и эндокард. Для исключения цистицеркоза, саркоцистоза и других инвазионных заболеваний производят один-два продольных и один несквозной поперечный разрез миокарда.

При осмотре печени вскрывают портальные лимфатические узлы. Пальпируют и осматривают поверхность органа и паренхиму на разрезе. Для исключения цистицеркоза, дикроцелиоза по ходу желчных протоков, с висцеральной стороны, делают два-три несквозных разреза (фотография 4).



Фотография 4 – Осмотр печени крупного рогатого скота

При осмотре почек, их извлекают из капсулы, осматривают и прощупывают (фотография 5). Вскрывают почечные лимфоузлы. В случае обнаружения патологических изменений почку разрезают по большой кривизне.



Фотография 5 – Осмотр почек крупного рогатого скота

Осмотр туши. Осмотр туши начинают с обследования поверхности на наличие механических дефектов, кровоизлияний и степени обескровливания,

обращая особое внимание на состояние подкожной жировой клетчатки, плевры, брюшины, мышц, суставов и наличие опухолей.

Дальнейший осмотр туши зависит от наличия или отсутствия подозрений на инфекционные заболевания. При отсутствии подозрений, на какие-либо инфекционные заболевания, исследуются только доступные лимфатические узлы, расположенные с наружной стороны туши и со стороны полостей. Такое щадящее обследование туши необходимо для сохранения товарного вида и устойчивости мяса при хранении.

При подозрении на инфекционные заболевания или заболевания, связанные с нарушением обмена веществ, ветеринарный врач принимает решение о вскрытии следующих лимфатических узлов; надгрудинные, поясничные, подвздошные, тазовые, коленной складки, предлопаточные, подкрыльцовые, реберно-шейные, межреберные, краниальные грудные, поверхностные паховые и подколенные.

Лаборатории ветеринарно-санитарной экспертизы, расположенные на территории рынков, исследуют мясные туши, которые сразу идут в реализацию. У таких туш исследуют следующие лимфатические узлы: поверхностно-шейные, или предлопаточные, реберно-шейные, подкрыльцовые, или подмышечные, подлопаточные, подкрыльцовые первого ребра, грудной передней, межреберные, надколенные, или коленной складки, подколенные, седалищные, поверхностные паховые, или надвыменные, паховые глубокие, подвздошные боковые и средние, поясничные, тазовые.

**Выводы.** Обязательная рутинная ветеринарно-санитарная экспертиза продуктов убоя крупного рогатого скота предотвращает попадание некачественной и потенциально опасной продукции к потребителю.

#### **Список использованной литературы:**

1. Алгоритм действия врача-ветсанэксперта при осмотре туш и органов продуктивных животных в условиях ГЛВСЭ (на примере крупного рогатого скота) / Ю.В. Пашкина, А.В. Пашкин, С.А. Веденеев и др. – Н. Новгород:

Нижегородская ГСХА, 2018. – 32 с.

2. Боровков, М.Ф. Ветеринарно-санитарная экспертиза с основами технологии стандартизации продуктов животноводства/ М.Ф. Боровков, В.П. Фролов, С.А. Серко. – СПб: Лань, 2013. – 448 с. – ISBN 978-5-8114-0733-0

3. Костенко, Ю. Г. Ветеринарно-санитарный осмотр продуктов убоя животных: ветеринарные методические указания / Ю.Г. Костенко; под ред. Герасимова А.С., утв. Авиловым В.М. – М.: ООО «Издательство Гном и Д», 2000 – 112 с. – 3000 экз. – ISBN 5-296-00101-X

4. Маловастый, К. С. Общая эпизоотология, паразитология, ветсанэкспертиза и ветеринарная санитария: учебное пособие/ К. С. Маловастый. – Брянск: Изд-во Брянской ГСХА, 2002. – 84 с.

5. Пронин, В.В. Ветеринарно-санитарная экспертиза с основами технологии и стандартизации продуктов животноводства: практикум [Текст] / В.В. Пронин, С.П. Фисенко. – СПб.: Изд-во «Лань», 2012. – 240 с. – 1500 экз. – ISBN 978-5-8114-1302-7

© Смирнова А.А., 2021

УДК 619:614.637:636

**Фомина Я.М.**

магистрант 3 курса ФГБОУ ВО НГСХА,  
г. Н. Новгород, РФ

## **ТЕХНИКА ПРОВЕДЕНИЯ ВЕТСАНЭКСПЕРТИЗЫ ТУШ И ПРОДУКТОВ УБОЯ СВИНЕЙ**

### **Аннотация**

В статье описан алгоритм проведения ветеринарно-санитарной экспертизы туш и продуктов убоя свиней, поступающих для проверки в лабораторию государственной ветеринарной экспертизы продуктовых рынков.

### **Ключевые слова**

Ветеринарно-санитарная экспертиза, исследование туши,  
продукты убоя, свинина.

**Fomina Y.M.**

3 st-year master's student of FSBEI HE NNSAA,  
N. Novgorod, Russia

## **TECHNIQUE OF VETSANE EXPERTISE OF CARCASSES AND PIGS SLAVING PRODUCTS**

### **Annotation**

The article describes an algorithm for conducting a veterinary and sanitary examination of carcasses and products of pig slaughter, arriving for verification in the laboratory of the state veterinary examination of food markets.

### **Keywords**

Veterinary and sanitary examination, examination of carcasses, slaughter products, pork.

**Собственные исследования.** После изучения ветеринарного сопроводительного документа на доставленные продукты убоя и установления соответствия транспортного средства санитарным требованиям ветеринарный специалист дает разрешение заносить продукты убоя в смотровой зал лаборатории.

Для ветеринарно-санитарной экспертизы на рынке предъявляются целые туши или туши, разрубленные пополам и на четвертины. Мясо, разрубленное на куски, к осмотру и продаже не допускается [1, 6, 10]

Для проведения ветеринарно-санитарного осмотра нужно иметь острый боенский нож с лезвием длиной 16 см, вилку или крючок для оттягивания ткани при разрезах и мусат для правки лезвия ножа. Также должны быть запасные нож и вилка, чтобы позволяет поменять инструменты и использовать другие в чистом виде.

Для осмотра туши, полутуши или четвертины, а также принадлежащий ей комплект органов и голов, доставляются в смотровой зал и размещаются на чистом столе. Сначала сравнивают количество органов и их соответствие тушам (на каждой полутуше/четверти, на каждой голове и в пакете с внутренностями есть маркировка цифрой, чтобы понять от какой туши голова, внутренние органы и половины); если туши пришли с проставленными ветеринарными клеймами, обозначающими проведенные исследования и допуск продукции до реализации, но требуется повторный осмотр продукции, то отиск ветеринарных клейм на продукции сравнивают с отиском ветеринарных клейм в ветеринарном сопроводительном документе, сверяя последовательность цифр, и только после этого начинают проводить ветеринарный осмотр.

В основу методики осмотра и ветеринарно-санитарной оценки мяса положено знание топографии и особенностей лимфатической системы и патологоанатомических изменений, которые наблюдаются в органах и тканях при различных патологиях. В затруднительных случаях при осмотре продуктов убоя и их оценке дополнительно проводят пробу варкой для того, чтобы

исключить посторонние и несвойственные мясу запахи, и физико-химические исследования.

Осмотр головы начинают с исследования подчелюстных лимфатических узлов для исключения ангинозной формы сибирской язвы, разрезают наружные жевательные – 1 наружным и 1 внутренним разрезами и 1 разрезом внутренние жевательные мышцы, чтобы исключить заболевание цистицеркозом. Также вскрывают околоушные и заглоточные медиальные и латеральные лимфатические узлы. Осматривают и прощупывают язык, при необходимости делают его разрез. Особенное внимание обращают на состояние слизистой оболочки глотки и гортани, надгортанного хряща и миндалин для исключения ангинозной формы сибирской язвы [7, 8].

Ветеринарно-санитарный осмотр внутренних органов начинают с селезенки, так как она обычно реагирует на инфекционные заболевания. Селезенку осматривают снаружи, пальпируют, обращают внимание на края и надрезают. Поверхность надреза соскабливают тыльной стороной ножа для установления состояния пульпы.

У сердца вскрывают околосердечную сумку, исследуют состояние перикарда, эпикарда и миокарда. Затем осуществляют разрез по большой кривизне на правый и левый отделы сердца и исследуют эндокард и клапанный аппарат сердца (для исключения заболевания рожей свиней). Обязательно производят 2-3 продольных и несквозных поперечных разреза мышц сердца на цистицеркоз, саркоцистоз и другие заболевания. Определяют состояние остатков крови [7, 8, 9].

При осмотре легких их располагают на столе диафрагмальными долями к себе, тупым краем кверху. Легкие осматривают снаружи, затем пальпируют паренхиму. При визуальном осмотре оценивают состояние легочной плевры (гладкость, блеск, влажность), наличие проявляющихся изменений, поражений. Определяют величину органа, состояние его краев, плотность легочной ткани, наличие признаков аспирации кровью и кормовыми массами, плевритов и

скрытых патологических очагов, кровоизлияний.

После чего осматривают лимфоузлы с поверхности и на разрезе легких. Бронхиальная группа состоит из левого, правого и среднего лимфатических узлов. Все три лимфатических узла вскрывают. Средостенная группа лимфоузлов представлена краниальными, средними и дорсальными средостенными лимфоузлами. Каудальные средостенные отсутствуют, имеется надартериальный лимфатический узел. Данные лимфоузлы осматривают при необходимости.

При обнаружении в легких измененных участков ткани, уплотнений их вскрывают для определения характера патологии и причины возникновения.

Далее исследуют печень. Её осмотр начинают с диафрагмальной стороны и тупого края. Определяют размеры и цвет органа, состояние глиссоновой капсулы и острых краев, которые становятся притупленными при увеличении печени.

Производят пальпацию долей печени для определения консистенции и наличия уплотненных участков, которые могут быть расположены в глубоких слоях печеночной ткани, например, абсцессы, пузыри эхинококка и т.д.

С диафрагмальной стороны особое внимание обращают на место прикрепления печени и диафрагмы, где можно обнаружить воспалительные процессы, эхинококковые пузыри и другие изменения [5, 11].

Затем печень осматривают с висцеральной стороны, вскрывают портальные лимфатические узлы и паренхиму печени. Производят несквозной разрез ткани поперек желчных путей на месте соединения всех долей, обращая внимание на состояние желчных ходов и наполнение желчного пузыря, на кровенаполнение органа и состояние кровеносных сосудов, цвет ткани, характер поверхности разреза и соскоб паренхимы.

Затем осуществляют осмотр почек. У свиней они гладкие, плотные, многососочковые, бобовидной формы, с хорошо развитой системой кровоснабжения. Перед осмотром их отделяют от капсулы и околопочечного жира. При осмотре определяют величину, форму, цвет, консистенцию органа и

наличие различных поражений в них. При необходимости почки вскрывают по большой кривизне для исследования коркового и мозгового слоев, слизистой оболочки лоханки.

При осмотре туш обращают внимание на состояние их внешней и внутренней поверхности. При этом учитывают окраску тканей, наличие кровоизлияний, абсцессов, флегмон, отеков, прижизненных и послеубойных травм, степень обескровливания, состояние сосудов и т.д. Устанавливают наличие липкости путем ощупывания и увлажненность поверхности мяса путем приложения к разрезу фильтровальной бумаги [4, 5].

При определении консистенции на разрезе туши или ее части легким надавливанием пальца или шпателя образуют ямку и следят за ее выравниванием. Органолептически оценивают запах поверхностного слоя туши, и/или ее части, мяса. Затем чистым ножом или скальпелем делают разрез и сразу определяют запах в глубинных слоях. При этом особое внимание обращают на запах мышечной ткани, прилегающей к кости.

Устанавливают цвет, запах и консистенцию жира, которую определяют сжиманием и растиранием кусочков жира между пальцами.

Состояние сухожилий определяют в туше в момент отбора образцов для лабораторных исследований. Ощупыванием сухожилий устанавливают их упругость, плотность и состояние суставных поверхностей [3].

Выполняя контроль внешней поверхности туши, обращают особое внимание на наличие изменений характерных для заболевания рожей и чумой свиней.

Осматривая внутреннюю поверхность туши, учитывают состояние серозного покрова, полостей, мышечной и жировой тканей на распилах, изменение цвета, наличие возбудителей инвазионных болезней (также, дополнительно берут пробы мышц для обязательного исследования на трихинеллез).

При подозрении на инфекционную болезнь или на заболевания, связанные



с нарушением обмена веществ, вскрывают по усмотрению ветеринарного врача лимфатические узлы туловища. Для исследования на цистицеркоз при необходимости разрезают и осматривают поясничные, шейные, лопаточно-локтевые, спинные мышцы, мышцы тазовой конечности и диафрагму.

При подозрении на наличие воспалительных процессов, локализованных в глубоких слоях мышечной ткани, в средней части шеи производят 2-3 продольных надреза мышц.

При обнаружении воспалительного процесса в передней части туши необходимо, помимо подчелюстных и околоушных лимфатических узлов, осматривать поверхностные шейные лимфатические узлы [2, 7, 9].

#### **Список использованной литературы:**

1. Алиев, А.А. Нормативно-правовое регулирование ветеринарно-санитарной экспертизы [Текст]/ А.А. Алиев, Д.З. Померанцев, И.И. Шершнева, Д.А. Орехов. – Санкт-Петербург: СПбГАВМ, 2017. – 31 с.
2. Боровков, М.Ф. Ветеринарно-санитарная экспертиза с основами технологии и стандартизации продуктов животноводства: учебник [Текст]/ М.Ф. Боровков, В.П. Фролов, С.А. Серко; под редакцией М.Ф. Боровкова. – 4-е изд., стер. – Санкт-Петербург: Лань, 2013. – 480 с. – ISBN 978-5-8114-0733-0.
3. Лаушкина, Н.Н. Методика ветеринарно-санитарного осмотра продуктов убоя сельскохозяйственных животных и птицы [Текст]/ Н.Н. Лаушкина. – Орел: ОрелГАУ, 2016. – 57 с.
4. Лыкасова И.А., Ветеринарно-санитарная экспертиза сырья и продуктов животного и растительного происхождения. Лабораторный практикум: учебное пособие [Текст]/ И.А. Лыкасова, В.А. Крыгин, И.В. Безина, И.А. Солянская. – 2-е изд., переработанное – Санкт-Петербург: Лань, 2015. – 304 с. – ISBN 978-5-8114-1812-1.
5. Пронин, В.В. Ветеринарно-санитарная экспертиза с основами технологии и стандартизации продуктов животноводства. Практикум: учебное пособие [Текст]/ В.В. Пронин, С.П. Фисенко. – 3-е изд., стер. – Санкт-Петербург: Лань,

2018. – 240 с. – ISBN 978-5-8114-1302-7.

6. Серегин, И.Г. Лабораторные методы в ветеринарно-санитарной экспертизе пищевого сырья и готовых продуктов [Текст]/ И.Г. Серегин, Б.В. Уша. СПб.: РАПП, 2008. - 408 с.

7. Смирнов, А.В. Ветеринарно-санитарная экспертиза мяса больных и отравившихся животных [Текст]/ А.В. Смирнов – СПб.: ГИОРД. 2011. – 112 с.


8. Смирнов, А.В. Ветсанэкспертиза туш и органов на трихинеллез и цистицеркоз: Методические рекомендации [Текст]/ А.В. Смирнов – СПб.: Издательство СПбГАВМ, 2007. – 24 с.

9. Смирнов, А.В. Ветеринарно-санитарная экспертиза мяса и продуктов убоя при инвазионных болезнях сельскохозяйственных животных [Текст]/ А.В. Смирнов, А.Н. Токарев. – Санкт-Петербург: СПбГАВМ, 2017. – 30 с.

10. Смирнов, А.В. Практикум по ветеринарно-санитарной экспертизе: учебное пособие [Текст]/ А.В. Смирнов. – СПб.: ГИОРД, 2009. – 336 с.: ил. – ISBN 978-5-98879-094-5.

11. Федоткина, С.Н. Ветеринарно-санитарная экспертиза. Ветеринарно-санитарный контроль продуктов убоя животных: практикум [Текст]/ С.Н. Федоткина, А.Н. Шинкаренко, А.В. Усенков. – Волгоград: Волгоградский ГАУ, 2015. – 176 с.

© Фомина Я.М., 2021



УДК 323

**Османова Э.Э.**

бакалавр 2 курса ИЭиУ

г. Симферополь, РФ

## **ОЦЕНКА СОСТОЯНИЯ СОЦИАЛЬНОЙ ПОЛИТИКИ РОССИЙСКОЙ ФЕДЕРАЦИИ**

### **Аннотация**

Данная статья посвящена вопросу оценки состояния социальной политики Российской Федерации в настоящее время. В данной статье особое внимание уделяется проблемам социальной политики государства и методам их решения. В данной статье будут также рассмотрены вопросы финансирования основных сфер социальной политики, а также определены перспективы развития социальной политики государства. Немаловажным также является изучение вопроса основных функций и задач государства в данной сфере развития общества.

### **Ключевые слова**

Социальная политика государства, проблемы социальной политики, финансирование социальной политики, перспективы развития социальной сферы, политика в сфере здравоохранения и медицины, оценка состояния социальной политики.

Россия является демократическим государством, именно поэтому большое внимание уделяется социальной сфере общества. Россия включает в свой состав 85 субъектов, каждый из которых самостоятельно, за счет своих бюджетных средств решают социальные вопросы, разрабатывают программы для социального развития.

Социальная политика – политика государства, общества, политических

партий, социальных институтов направленная на создание условий для роста общественного благосостояния, удовлетворения материальных, социальных, интеллектуальных потребностей людей, создания стабильной обстановки. Ключевыми функциями социальной политики России являются: формирование рациональной структуры доходов и потребностей общества; стимулирование мотивационных принципов трудовой активности работников; обеспечение социальной безопасности всех членов общества; согласование личных, коллективных и общественных интересов; учет доли каждого работника в создании и распределении общественных благ; развитие социальной инфраструктуры общества [1., с. 187-188].

Социальная политика государства основана на ряде принципов, выражающих характер требований к ее содержанию, формам и методам разработки и реализации. Основными принципами являются: гуманизм, социальная справедливость, демократичность принимаемых решений, системность, непрерывность, преемственность, сбалансированность решений [2., с. 122].

Данная политика в сфере здравоохранения, образования, социальной защиты, культуры и искусства имеет свои недостатки. И главной задачей государства является ликвидация всех недостатков, путем финансирования отраслей социальной политики. Главной целью социальной политики является – повышение качества жизни населения, именно поэтому ежегодно государство увеличивает расходы на социальную сферу общества. Особое внимание государство уделяет таким сферам как образование и медицина. В 2021 году расходы на сферу здравоохранения составили 942,5 млрд рублей, в 2022 году планируется выделить 951,7 млрд рублей. На образование в 2021 году было выделено 927,7 млрд рублей. При этом в дальнейшем планируется увеличение расходов из федерального бюджета на сферу образования. Так в 2022 году расходы составят 886,5 млрд. Всего на социальную сферу государство выделит более 19 трлн рублей [4].

В России огромное внимание уделяется социальной политике общества, проблемы социальной политики привлекали внимание научных и общественных деятелей на всех этапах развития общества. Социальная политика России активно развивается, ежегодно увеличивается финансирование социальной сферы, с целью решения наиболее острых проблем. Наиболее актуальной является проблема низкого уровня реальных доходов населения, их дифференциации. Остаются острыми вопросы в сфере здравоохранения и образования, несмотря на активное финансирование со стороны государства, многие проблемы все же остаются нерешенными. В настоящее время ощущается дефицит качества социальных услуг и нехватка высококвалифицированных работников в сферах образования и здравоохранения. Также основными проблемами являются: низкий уровень социальных выплат населению и их реальных доходов, наличие слабо защищенных слоев населения и людей, проживающих за чертой бедности, нехватка высококвалифицированных социальных кадров в приоритетных сферах социальной политики. Для решения данных проблем государство ставит перед собой определенные задачи: повышение уровня жизни и социальной защиты населения, охраны здоровья, обеспечение жильем, улучшение демографической ситуации в стране; обеспечение нормальных условий жизни населения; обеспечение государством поддержки семьи, материнства, отцовства и детства, инвалидов и пожилых граждан; обеспечение полной занятости населения [5., с. 243-245].

Также важным аспектом изучения социальной политики государства является анализ долгосрочных социально-экономических стратегий страны. Министерство экономического развития России разработало долгосрочную стратегию социально-экономического развития до 2036 года. Основными целями в сфере образования станут: повышение конкурентоспособности российского образования на мировом уровне; культурно-нравственное воспитание личности. Данные цели планируется достичь, с помощью комплекса мер социальной и экономической политики государства, создания современной

образовательной среды, обеспечивающей высокое качество и большую доступность образования для всех граждан страны, обеспечению доступа граждан к онлайн курсам и образовательным платформам. Результатом данных мер будет увеличение числа высококвалифицированных работников, обладающих высоким уровнем профессиональной компетенции в современных технологиях, образование целостной системы воспроизводства кадров для важнейших сфер общества. Развитие здравоохранения на период до 2036 года направлено на создание эффективной системы, способной обеспечить население доступной и качественной медициной, что является главным аспектом демократического общества, использование достижений науки в профилактических мероприятиях. Государством будет создана модель, основанная на индивидуальном подходе к каждому пациенту, на предотвращении появления заболеваний, а также мотивации пациентов. Ожидается резкий скачок в развитии российской медицины, планируется внедрение новейших, передовых разработок в области диагностики и профилактики заболеваний, использование единого цифрового контура для обработки большого количества информации, широкое распространение генетического тестирования. Основными целями данной модели являются снижение смертности в стране и увеличение продолжительности жизни. В сфере культуры и спорта планируется активное использование имеющегося творческого и спортивного потенциала населения, обеспечение доступности культурных благ для всего населения, приобщение граждан к спортивной и культурно-массовой сфере общества. Для этого планируется разработать новые программы оценки квалификации работников физической культуры и спорта, будет оказана поддержка культурных инициатив населения, направленных на индивидуализацию каждого человека [4].

Таким образом, социальная политика государства выступает важным направлением улучшения жизни населения и укрепления положения страны на мировой арене.

**Список использованной литературы:**

1. Аверин А.Н. Социальная политика федеральных органов государственной власти: учебник. / М.: Инфра, 2017. – 456 с.
2. Меньшикова Г.А., Пруель Н.А. Основы государственного и муниципального управления. учебник. -М.: Юрайт, 2018.
3. Открытый бюджет Республики Крым. [Электронный ресурс] / URL: <https://budget.rk.ifinmon.ru>.
4. Сайт Министерства экономического развития Российской Федерации. [Электронный ресурс] / URL: <https://www.economy.gov.ru/>.
5. Холостова Е. И., Климантова Г. И. Социальная политика. Учебник/ М.: Юрайт, 2015. - 424 с.

© Османова Э.Э., 2021