



**ФУНДАМЕНТАЛЬНЫЕ
И ПРИКЛАДНЫЕ ИССЛЕДОВАНИЯ
В НАУКЕ И ОБРАЗОВАНИИ**

**Сборник статей
Международной научно-практической конференции
25 января 2020 г.**

Часть 2

НАУЧНО-ИЗДАТЕЛЬСКИЙ ЦЕНТР «АЭТЕРНА»
Новосибирск, 2020

УДК 00(082) + 001.18 + 001.89
ББК 94.3 + 72.4: 72.5
Ф 947

Ф 947

ФУНДАМЕНТАЛЬНЫЕ И ПРИКЛАДНЫЕ ИССЛЕДОВАНИЯ В НАУКЕ И ОБРАЗОВАНИИ:
сборник статей Международной научно-практической конференции (25 января 2020 г, г. Новосибирск).
В 2 ч. Ч.2 / - Уфа: Аэтерна, 2020. – 295 с.

ISBN 978-5-00109-919-2 ч.2
ISBN 978-5-00109-920-8

Настоящий сборник составлен по итогам Международной научно-практической конференции «ФУНДАМЕНТАЛЬНЫЕ И ПРИКЛАДНЫЕ ИССЛЕДОВАНИЯ В НАУКЕ И ОБРАЗОВАНИИ», состоявшейся 25 января 2020 г. в г. Новосибирск. В сборнике статей рассматриваются современные вопросы науки, образования и практики применения результатов научных исследований

Сборник предназначен для широкого круга читателей, интересующихся научными исследованиями и разработками, научных и педагогических работников, преподавателей, докторантов, аспирантов, магистрантов и студентов с целью использования в научной работе и учебной деятельности.

Все статьи проходят рецензирование (экспертную оценку). **Точка зрения редакции не всегда совпадает с точкой зрения авторов публикуемых статей.** Статьи представлены в авторской редакции. Ответственность за точность цитат, имен, названий и иных сведений, а так же за соблюдение законов об интеллектуальной собственности несут авторы публикуемых материалов.

При перепечатке материалов сборника статей Международной научно-практической конференции ссылка на сборник статей обязательна.

Полнотекстовая электронная версия сборника размещена в свободном доступе на сайте <https://aeterna-ufa.ru/arh-conf/>

Сборник статей постатейно размещён в научной электронной библиотеке eLibrary.ru по договору № 242 - 02 / 2014К от 7 февраля 2014 г.

ISBN 978-5-00109-919-2 ч.2
ISBN 978-5-00109-920-8

УДК 00(082) + 001.18 + 001.89
ББК 94.3 + 72.4: 72.5

© ООО «АЭТЕРНА», 2020
© Коллектив авторов, 2020

Ответственный редактор:

Сукиасян Асатур Альбертович, кандидат экономических наук, ДОЦЕНТ
В состав редакционной коллегии и организационного комитета входят:

Алиев Закир Гусейн оглы, доктор философии аграрных наук,
профессор РАЕ, академик РАПВХН и МАЭП

Агафонов Юрий Алексеевич, доктор медицинских наук, доцент

Алдакушева Алла Брониславовна, кандидат экономических наук, доцент

Алейникова Елена Владимировна, доктор государственного управления, профессор

Бабаян Анжела Владиславовна, доктор педагогических наук, профессор

Баншева Зилия Вагизовна, доктор филологических наук, профессор

Байгузина Люза Закиевна, кандидат экономических наук, доцент

Ванесян Ашот Саркисович, доктор медицинских наук, профессор

Васильев Федор Петрович, доктор юридических наук, доцент, член РАЮН

Виневская Анна Вячеславовна, кандидат педагогических наук, доцент

Вельчинская Елена Васильевна, профессор, доктор фармацевтических наук,

академик Академии Наук Высшего Образования Украины,

академик Международной академии науки и образования

Габрбурь Андрей Александрович, кандидат экономических наук

Галимова Гузалия Абкадировна, кандидат экономических наук, доцент

Гетманская Елена Валентиновна, доктор педагогических наук, доцент

Грузинская Екатерина Игоревна, кандидат юридических наук, доцент

Гулиев Игбал Адилевич, кандидат экономических наук, доцент

Датий Алексей Васильевич, доктор медицинских наук, профессор

Долгов Дмитрий Иванович, кандидат экономических наук, доцент,

академик Международной академии социальных технологий (МАС),

профессор РАЕ, заслуженный работник науки и образования РАЕ

Екшикеев Тагер Кадырович, кандидат экономических наук,

Епхиева Марина Константиновна, кандидат педагогических наук,

доцент, профессор РАЕ, Заслуженный работник науки и образования РАЕ

Закиров Мунавир Закиевич, кандидат технических наук, профессор

Иванова Нионила Ивановна, доктор сельскохозяйственных наук, профессор,

Калужина Светлана Анатольевна, доктор химических наук, профессор

Куликова Татьяна Ивановна, кандидат психологических наук, доцент

Курманова Лилия Рашидовна, доктор экономических наук, профессор

Киракосян Сусана Арсеновна, кандидат юридических наук, доцент

Киркимбаева Жумагуль Слямбековна, доктор ветеринарных наук, профессор

Кленина Елена Анатольевна, кандидат философских наук, доцент

Козлов Юрий Павлович, доктор биологических наук, профессор,

президент Русского экологического общества, действительный член РАЕН и РЭА,

почетный работник высшей школы МО РФ

Козырева Ольга Анатольевна, кандидат педагогических наук, доцент

Кондрашихин Андрей Борисович, доктор экономических наук, кандидат технических наук, профессор

Конопацкова Ольга Михайловна, доктор медицинских наук, профессор

Ларионов Максим Викторович, доктор биологических наук, профессор

Маркова Надежда Григорьевна, доктор педагогических наук, профессор

Мухамадеева Зинфира Фанисовна, кандидат социологических наук, доцент

Песков Аркадий Евгеньевич, кандидат политических наук, доцент


Половения Сергей Иванович, кандидат технических наук, доцент

Пономарева Лариса Николаевна, кандидат экономических наук, доцент

Почивалов Александр Владимирович, доктор медицинских наук, профессор

Прошин Иван Александрович, доктор технических наук, доцент

Симонович Надежда Николаевна, кандидат психологических наук
Симонович Николай Евгеньевич, доктор психологических наук, профессор, академик РАЕН
Сирик Марина Сергеевна, кандидат юридических наук, доцент
Смирнов Павел Геннадьевич, кандидат педагогических наук, профессор
Старцев Андрей Васильевич, доктор технических наук, профессор
Танаева Замфира Рафисовна, доктор педагогических наук, доцент
Терзиев Венелин Кръстев, доктор экономических наук, доктор военных наук, член - корреспондент РАЕ
Чиладзе Георгий Бидзинович, доктор экономических наук,
доктор юридических наук, профессор, член - корреспондент РАЕ
Шилкина Елена Леонидовна, доктор социологических наук, профессор
Шляхов Станислав Михайлович, доктор физико - математических наук, профессор
Шошин Сергей Владимирович, кандидат юридических наук, доцент
Юрова Ксения Игоревна, кандидат исторических наук, доцент
Юсупов Рахимьян Галимьянович, доктор исторических наук, профессор
Янгиров Азат Вазирович, доктор экономических наук, профессор
Яруллин Рауль Рафаэлович, доктор экономических наук, профессор, член - корреспондент РАЕ



А.С. Парамонова,
магистрант 2 курса,
напр. «Продукты питания из растительного сырья»
Н.В. Степичева,
к.х.н., доцент
ФГБОУ ВО «Ивановский государственный
химико - технологический университет»,
г. Иваново, РФ

ИСПОЛЬЗОВАНИЕ ЛИПОЛИТИЧЕСКИХ ФЕРМЕНТНЫХ ПРЕПАРАТОВ ДЛЯ СОХРАНЕНИЯ СВЕЖЕСТИ ХЛЕБА

(обзорная статья)

Аннотация

Быстрое черствение хлеба является главной проблемой производителей данной продукции. В данной работе представлен обзор применения ферментов и ферментных препаратов липолитической группы, используемых в качестве добавок для предотвращения быстрого черствения хлебобулочных изделий. Обзор проведенных исследований показывает, что использование данных ферментных препаратов носит подтвержденную эффективность при разработке биоинновационных технологий хлебобулочных изделий с удлинёнными сроками хранения взамен синтетических эмульгаторов типа DATEM.

Ключевые слова

Липолитические ферменты, липаза, фосфолипаза, липоксигеназа, хлебобулочное изделие, черствение, срок хранения

В начале 2000 - х гг. в США появилась концепция производства хлеба с увеличенным сроком хранения (*ESL, Extended Shelf Life*), согласно которой в промышленном хлебопечении стали использовать известные ферментные технологии. Благодаря им удалось увеличить срок хранения хлеба до 11 суток, существенно снизить возврат черствого хлеба, упростить логистику и понизить цены благодаря снижению транспортных издержек.

Исследованию воздействия различных видов ферментов на скорость черствения хлеба посвящено множество работ, как в России, так и за рубежом. Использование липолитических ферментов в хлебопечении нашло применение только в течение последних двух десятилетий.

Липазы (КФ 3.1.1.3) – ферменты, катализирующий гидролитическое расщепление жиров с образованием моно - и диглицеридов и свободных жирных кислот. Они преимущественно гидролизуют эфирные связи в *sn* - 1 и *sn* - 3 положениях молекулы глицерина. Липазы обычно действуют на поверхности раздела «жировая фаза – воздух» или «жировая фаза – вода», причем их активность существенно возрастает в присутствии организованных липидных структур, обычно находящихся на таких поверхностях [1, с.165].

В пшеничной муке субстратом для действия липаз являются собственные липиды муки, содержание которых может достигать до 2–3 % от ее массы, а также жировые продукты, присутствующие в рецептуре [2, с.18, 3, с.347]. Образующиеся при этом продукты гидролиза жиров (рис. 1.) относятся к поверхностно - активным веществам, целесообразность использования которых для сохранения свежести хлеба доказана теоретически и подтверждена на практике [4–7].

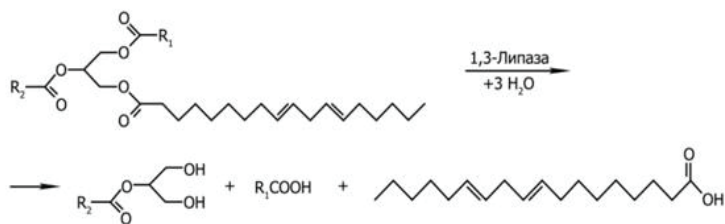


Рис. 1. Механизм действия фермента липазы [8, с.352]

Наиболее часто такой эффект моноглицеридов и жирных кислот объясняется образованием комплексов с амилозой, которые замедляют ее ретроградацию [9, с.324]. Однако ввиду крайне незначительного содержания липидов в муке и, соответственно, количества образующихся поверхностно - активных веществ [10, с.5], есть основания полагать, что происходит модификация не только липидной, но и белковой составляющей муки. Предполагается, что липазы изменяют взаимодействия между белками и липидами муки, улучшая качество клейковины [11, с.804].

Большинство микробных липаз проявляет максимум активности при температурах 30–40 °С. Из нитчатых грибов (*Aspergillus niger*, *Thermomyces lanuginosus*) и некоторых бактерий (*Pseudomonas* и *Bacillus sp.*) выделены термофильные липазы, сохраняющие активность при 50–65 °С. Наиболее благоприятным для липаз диапазоном значений рН является интервал 5,6–8,5 с максимумом активности в нейтральной среде. Некоторые щелочные липазы, например из *Bacillus* и *Pseudomonas*, имеют оптимум рН около 9,5 [1, с.180].

Использование липаз в сегменте выпечки сравнительно новое направление для улучшения некоторых характеристик хлебобулочных изделий, наряду с другими ферментами и эмульгаторами [12, с.2, 13, с.496].

Действие липазы приводит к улучшению реологических свойств теста, увеличению удельного объема изделий, улучшению структуры и цвета мякиша [14, с.348, 15, с.188]. Однако липаза также может быть использована для усиления аромата хлебобулочных изделий, который образуется при освобождении короткоцепочечных жирных кислот в ходе реакции гидролиза [16, с.150]. Кроме того, продукты гидролиза жиров, образованные липазами, имеют структуру, аналогичную структуре хорошо известным эмульгаторам, например, DATEM и SSL [1, с.287] и, следовательно, могут заменить часть эмульгаторов, которые добавляют в тесто. Это, в свою очередь, может снизить затраты на транспортировку и хранение эмульгаторов [17, с.3].

Кроме того, липолитические ферменты косвенно влияют на окислительные процессы в тесте при замесе, что происходит за счет увеличения доступности ненасыщенных жирных кислот для действия фермента липоксигеназы, присутствующего в муке или введенного в тесто в составе улучшителей [18, с.111].

Липоксигеназа (КФ 1.13.11.12) катализирует свободно - радикальное окисление ненасыщенных жирных кислот с образованием в качестве промежуточных соединений свободных радикалов, а также неустойчивых в сложной биологической среде гидропероксидов (рис.2, стадия 2) [19, с.284]. Эти вещества участвуют в реакциях окисления сульфгидрильных ($-SH$) групп с образованием дополнительных дисульфидных ($-S-S-$) связей в белковых цепях (рис.2, стадия 3), в результате чего происходит улучшение структурно - механических свойств клейковины [4, с.605].

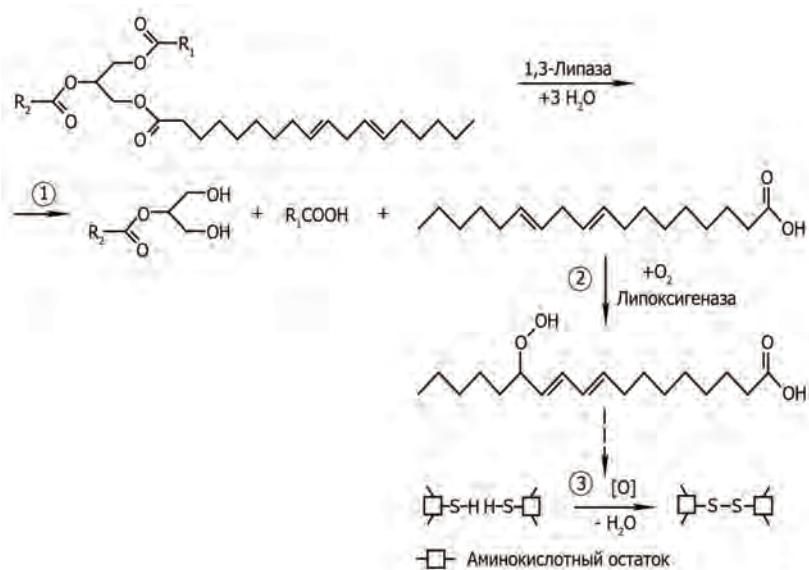


Рис. 2. Механизм совместного действия ферментов липазы и липоксигеназы [8, с.364]

Помимо этого липазы могут влиять на взаимодействие липидов с крахмалом. Считается, что замедление процесса черствения и сохранение мягкости мякиша в присутствии липаз достигается, прежде всего, благодаря образованию амилозно - липидного комплекса. Эти эффекты нельзя получить путем добавления к тесту моноглицеридов, что свидетельствует о невозможности объяснения действия липаз просто образованием дополнительного эмульгатора [1, с.170].

Ферментные препараты Grindamyl Exel фирмы Danisco и Липопан фирмы Novozymes, обладающие липолитической активностью, улучшают структурно - механические свойства хлебного мякиша и отбеливают его, продлевают срок свежести хлеба [13, с.496].

Особенно эффективно использование ферментов липазы совместно с α -амилазой, ксиланазой [20, с.395], что позволяет получить хлеб, способный сохранять свежесть до 9 суток.

Фосфолипазы (типы A2 и A1, соответственно КФ 3.1.1.4 и КФ 3.1.1.32) – ферменты, катализирующие гидролиз фосфоглицеридов. Считаются компонентами, положительно влияющими на процесс хлебопечения в целом и на свойства теста в частности [1, с.201]. Продукты ферментативной модификации фосфолипазами A1 и A2 представляют собой лизоформы (лизофосфотидилхолин, лизофосфотидилэтаноламин и т.д.), полученные направленным отщеплением ацила высших кислот из *sn*-1 или *sn*-2 положения фосфолипидов (рис.3).

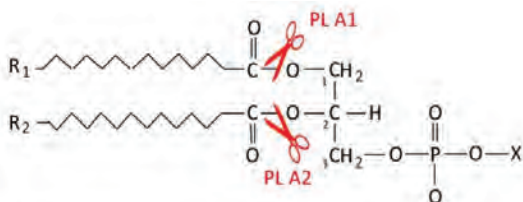


Рис. 3. Механизм действия ферментов фосфолипазы A1 и A2

Продукты гидролиза фосфолипидов по строению являются идентичными пищевым эмульгаторам, также могут вступать во взаимодействие с углеводами (моносахаридами и трисахаридами) и белками муки с образованием липопротеидных комплексов. Это приводит к более равномерному распределению более стабильных маленьких газовых пузырьков и получение белого мякиша тонкой структуры, качественного теста и к увеличению объема хлеба [1, с.223].

Содержание фосфолипидов, по данным Тыхеевой Э. Б., Wittcoff Н. в зерне пшеницы колеблется от 0,41 до 0,66 % , а в пшеничной муке от 0,28 до 0,54 % . Основную часть фосфолипидов зерна и особенно муки составляет лецитин (фосфатидилхолин), значительно меньшую – другие фосфолипиды [21, с.13]. Фосфолипиды выполняют, прежде всего, функцию заменителей эмульгаторов, повышают поверхностное давление газовых пузырьков (аналогичное повышение поверхностного давления наблюдается в присутствии DATEM) .

В 1990 - е годы на рынке было представлено первое поколение ферментных препаратов, содержащих липазы [13, с.498]. Показано, что 1,3 - специфические липазы улучшают технологические свойства теста, его силу, стабильность и подъем в печи. Кроме того, липазы улучшают структуру и белизну мякиша. Предполагалось, что они придут на смену химическим разрыхлителям и эмульгаторам, однако технологические и коммерческие выгоды от такой замены оказались незначительными [1, с.300]. В статье [22] изучена эффективность действия первого поколения ферментных препаратов, а именно липазы Liroran 50 BG. Было обнаружено, что препарат укрепляет структуру клейковины, однако передозировка способствует значительному увеличению силы муки, что приводит к уменьшению объема хлеба.

Ферментные препараты второго поколения проявляют фосфолипазную и липазную активность; работают как с полярными, так и с неполярными липидами пшеничной муки, образуют более полярные комплексы, и обеспечивают увеличение объема, лучшую устойчивость к механическим воздействиям, однородную структуру мякиша хлеба, по сравнению с липазами первого поколения [12, с.2]. В работе [23] был изучен ферментный препарат второго поколения – Liroran F BG. Установлено, что его действие на полярные липиды пшеничной муки приводит к образованию большого числа фосфолипидов и галактозилглицеридов. Внесение Liroran F BG в дозировках 0,0005–0,003 % от массы муки в зависимости от способа тестоприготовления, обеспечивает увеличение объема хлеба, придает изделиям однородную тонкостенную пористость, приводит к получению изделий с более интенсивным цветом корки, улучшению их вкуса и аромата, улучшению стабильности теста, снижает его липкость [21, с.17]. Наилучшее качество хлеба обеспечивается при внесении 0,003 % от массы муки фосфолипазы совместно с маргарином столовым (3 % от массы муки) и 0,005 % от массы муки фосфолипазы совместно с подсолнечным маслом (3 % от массы муки); 0,001 % от массы муки фосфолипазы – для сдобных изделий из пшеничной муки [17, с.3].

Третье поколение липаз в настоящее время только выходит на рынок хлебобулочных и кондитерских изделий. Ферменты могут использоваться при высокоскоростном замесе и других современных процессах тестоприготовления, в которых использование ферментов первого и второго поколений было неэффективным. Кроме того, ферменты третьего поколения имеют меньшее сродство к низкомолекулярным жирным кислотам и тем самым снижают риск образования неприятного запаха при длительном хранении готовых изделий или использовании ингредиентов на основе сливочного масла или молочного жира [1, с.284]. Примером ферментных препаратов третьего поколения является препарат Liroran Xtra BG, который содержит фосфолипазы. Он, как утверждается, имеет лучшую устойчивость по отношению к изменениям партий муки и дозировкам. Установлено, что этот фермент увеличивает растяжимость клейковинного каркаса, увеличивает толщину стенок и уменьшает плотность пор [24, с. 869].

Авторы работы [13] проводили сравнительное исследование сразу трех поколений ферментных препаратов с эмульгатором DATEM (эфир моно - и диглицеридов диацетилвинной и жирных кислот) на примере хлеба из пшеничной муки высшего сорта. Ферментные препараты и DATEM улучшили большинство показателей качества хлеба. При коротком способе брожения более эффективны были DATEM, ферментные препараты второго поколения (Liroran F BG) и ферментные препараты третьего поколения (Liroran Xtra BG). При длительном способе брожения умеренное количество фермента второго поколения (Liroran F BG) значительно увеличило объем хлеба, в отличие от третьего поколения ферментных препаратов (Liroran Xtra BG).


Таким образом, обзор проведенных исследований показывает перспективность использования ферментных препаратов обладающих липолитической ферментативной активностью, в качестве добавок при разработке биоинновационных технологий хлебобулочных изделий с удлинёнными сроками хранения взамен синтетических эмульгаторов типа DATEM.

Список использованной литературы:

1. Ферменты в пищевой промышленности / Под ред. Роберта Дж. Уайтхерста, Моргена ван Оорта; Пер. с англ. яз. 2 - го изд. д - ра хим. наук С. В. Макарова. СПб.: Профессия, 2014. – 408 с.
2. Wheat flour constituents: How they impact bread quality, and how to impact their functionality / H. Goesaert [et. al] // Trends in Food Science and Technology. Vol. 16 (2005). № 1 - 3. P. 12 - 30.
3. Enzymes in Industry: Production and Applications / Ed. by W. Aehle. 3rd ed., completely rev. Weinheim: Wiley - VCH, 2007. 508 p. ISBN 978 - 3 - 527 - 31689 - 2.
4. Chung O. K. Wheat flour lipids in breadmaking / O. K. Chung, Y. Pomeranz, K. F. Finney // Cereal Chemistry. Vol. 55 (1978). № 5. P. 598 - 618.
5. Effects of purified monoglycerides on Canadian short process and sponge and dough mixing properties, bread quality and crumb firmness during storage / K. Sawa [et. al] // Food Chemistry. Vol. 115 (2009). № 3. P. 884 - 890.
6. Armero E. Crumb firming kinetics of wheat breads with antistaling additives / E. Armero, C. Collar // Journal of Cereal Science. Vol. 28 (1998). № 2. P. 165 - 174.
7. Stampfli L. Emulsifiers in bread making / L. Stampfli, B. Nersten // Food Chemistry. Vol. 52 (1995). № 4. P. 353 - 360.
8. Enzymes in Breadmaking / H. Goesaert [et. al] // Bakery Products: Science and Technology / Ed. by Y. H. Hui. Oxford: Blackwell Publishing, 2006. P. 337 - 364. ISBN - 10 0 - 8138 - 0187 - 7.
9. Sahi S. S. Quality Control / S. S. Sahi, K. Little // Bakery Products: Science and Technology / Ed. by Y. H. Hui. Oxford: Blackwell Publishing, 2006. P. 319 - 336. ISBN - 10 0 - 8138 - 0187 - 7.
10. Степычева Н. В., Кучеренко П. Н. Использование амилолитических ферментных препаратов для замедления ретроградации крахмала // Известия вузов. Химия и химическая технология. 2013, Т. 56, № 8. С. 3 - 10.
11. Qi Si J. Synergistic effect of enzymes for breadbaking / J. Qi Si // Cereal Foods World. Vol. 42 (1997). № 10. P. 802 - 807.
12. Melim Miguel Ângelo Samir. Enzymes in Bakery: Current and Future Trends / [Electronical resource]. Available at: <<http://dx.doi.org/10.57772/53168>>.
13. Moayedallaie S., Mirzaei M., Paterson J. Bread improvers: Comparison of a range of lipases with a traditional emulsifier // Food Chemistry. 2010. № 122. P. 495 - 499
14. Goesaert H., Slade L., Levine H., Delcour J. A. // Journal of Cereal Science. V. 50 (2009). № 3. P. 345 - 352
15. D'Appolonia B. L. Bread staling / B. L. D'Appolonia // Cereal Chemistry. Vol. 58 (1981). № 3. P. 186 - 190.
16. Aravindan R., Anbumathi P. and Viruthagiri T. Lipase applications in food industry. Indian Journal of Biotechnology. 2007. Vol 6. P. 141 - 158.
17. Kwaśniewska - Karolak I., Rosicka - Kaczmarek J., Krala L. Factors influencing quality and shelf life of baking products // Journal on Processing and Energy in Agriculture. 2014. № 18 (1). 7 p.

18. Экспертиза хлеба и хлебобулочных изделий. Качество и безопасность : Учеб. - справ. пособие / А. С. Романов [и др.] ; Под общ. ред. В. М. Позняковского. – 2 - е изд., испр. – Новосибирск : Сиб. унив. изд - во, 2007. – 278 с. : ил. – ISBN 5 - 379 - 00186 - 6
19. Грачева, И. М. Технология ферментных препаратов / И. М. Грачева, А. Ю. Кривова. – 3 - е изд., перераб. и доп. – М. : Элевар, 2000. – 512 с. : ил. – ISBN 5 - 89311 - 003 - X.
20. Keeping qualities of white pan bread upon storage. Effect of selected enzymes on bread firmness and elasticity / M. J. Gil [et. al] // *European Food Research and Technology*. – Vol. 208 (1999). – № 2 - 3. – P. 394 - 399..
21. Чурилина Н. В. Разработка способов улучшения качества пшеничного хлеба на основе биохимической модификации липидов основного и дополнительного сырья: автореф. дис. на соиск. учен. степ. канд. техн. наук: 05.18.01 / Моск. гос. ун - т пищевых пр - в (МГУПП). Москва, 2006, 27 с.
22. Martinez - Anaya M. A., Jimenez, T. Rheological properties of enzyme supplemented doughs // *Journal of Texture Studies*. 1997. № 28 (5). P. 569 - 583.
23. Primo - Martin C., Hamer R. J., Jongh H. H. J. Surface layer properties of dough liquor components: Are they key parameters in gas retention in bread dough? // *Food Biophysics*. 2006. № 1 (2). P. 83 - 93.
24. Stojceska V., Ainsworth P. The effect of different enzymes on the quality of high - fibre enriched brewer's spent grain breads // *Food Chemistry*. 2008. № 110 (4). P. 865 - 872.

© А.С. Парамонова, Н.В. Степычева, 2020



М.А. Марков

студент, кафедры «Разведение, генетика, биология и водные биоресурсы»,
Красноярский ГАУ,
г. Красноярск, РФ
E - mail: marksim97@mail.ru

Научный руководитель: Алексеева Е.А.

канд. с. - х. наук, доцент Красноярского ГАУ,
г. Красноярск, РФ

ОЦЕНКА ОСНОВНЫХ ПРОМЕРОВ КАРЛИКОВОГО АЛТАЙСКОГО ОСМАНА ОЗЕРА ТЕРЕ – ХОЛЬ

Аннотация

Изучены морфометрические параметры карликового алтайского османа *Oreoleuciscus humilis* (Warpachowski, 1889). Проводились измерения основных морфометрических показателей двух групп рыб, по 20 экземпляров в каждой. Были рассчитаны средние показатели основных промеров, коэффициенты изменчивости и индексы: растянутости, большоголовости, высокоспинности. Полученные данные могут быть использованы при дальнейших исследованиях популяций карликового алтайского османа.

Ключевые слова

Карликовый алтайский осман, морфометрические показатели, экстерьер, индекс.

Введение. Карликовые алтайские османы – одни из самых многочисленных рыб центральной Азии. Они встречаются исключительно в бессточных водоемах Юго - Восточного Алтая и Северо - Западной Монголии. Эти рыбы обитают в высокогорных реках и озерах, расположенных на высотах от 700 до 2000 м над уровнем моря. Ихтиофауна этих водоемов крайне бедна и зачастую османы являются единственными их обитателями. В силу ряда причин, таких как труднодоступность водоемов и неравномерность распределения рыб, алтайские османы остаются малоизученными [6].

В природных речных системах существенное изменение конституции тела рыб часто указывает на изменение условий их жизни. Конституция тела рыб имеет большое значение в характеристике рыб, а важнейшие показатели экстерьера определяют, как правило, по стандартным морфологическим индексам [2; 3]. В настоящее время есть необходимость изучения морфометрических параметров карликового алтайского османа с целью пополнения информации по его биологии и мониторинга текущих процессов в популяции османа.

Цель работы: оценка основных промеров карликового алтайского османа *Oreoleuciscus humilis* (Warpachowski, 1889) озера Тере - Холь.

Методы и объекты исследований. Объектом исследования стали рыбы вида карликовый алтайский осман *Oreoleuciscus humilis* (Warpachowski, 1889), распространенного в водоемах Монголии и Тувы. На территории России в ареал этого вида входят р. Чуя и северная часть бассейна озера Убсу - Нур с рекой Тэс, а так же озеро Тере - Холь [1].

Изучались особи собранные на озере Тере - Холь в 2017 и 2019 гг. Для исследования размерной структуры популяции производились массовые промеры двух групп рыб: одна была собрана в 2017 г, вторая в 2019 г. В каждой группе было по 20 экземпляров. Морфометрическая оценка проведена по совокупности пластических и меристических признаков: абсолютная длина тела, число жаберных тычинок, масса тела и основные промеры [5] и индексов телосложения [2]. Статистическая обработка данных выполнена с использованием программы Microsoft Office Excel 2007.

Результаты исследования. Во время исследований первой группы было установлено, что длина выловленных рыб составила 132 - 162 мм. Длина головы в среднем составила 39,5 мм (28 % от абсолютной длины тела). Количество жаберных тычинок на одной жаберной дуге 21 - 30 (табл. 1).

При изучении промеров второй группы были получены следующие результаты: длина тела – 158 - 235 мм, длина головы – 37,3 мм (20 % от длины тела), число жаберных тычинок – 23 - 27 шт. (табл. 2).

Таблица 1. Морфометрические показатели I группы (2017 г.)

Показатель	Среднее	Стандарт. отклонение	Минимум	Максимум
Длина тела, мм	143±1,85	8,3	132	162
Длина хвостового стебля, мм	32,1±0,53	2,36	26	37
Антедорсальное расстояние, мм	73,2±0,94	4,22	67	85
Постдорсальное расстояние, мм	56,8±0,8	3,57	52	64
Антевентральное расстояние, мм	70,8±0,96	4,31	64	82
Антеанальное расстояние, мм	94,2±1,14	5,09	86	103
Высота тела, мм	25,5±0,33	1,47	23	28
Длина головы, мм	39,5±0,56	2,52	35	45
Число жаберных тычинок, шт.	25,7±0,41	1,86	22	30

Большинство показателей особей второй группы имеет достоверное превосходство над первой группой.

Таблица 2. Морфометрические показатели II группы (2019 г.)

Показатель	Среднее	Стандарт. отклонение	Минимум	Максимум
Длина тела, мм	176,7±3,68***	16,49	158	235
Длина хвостового стебля, мм	28,9±1,17*	5,23	20	39

Антедорсальное расстояние, мм	77,4±	8,95	67	108
Постдорсальное расстояние, мм	50,8±1,34***	5,98	41	65
Антевентральное расстояние, мм	71,9±2,19	9,78	45	103
Антеанальное расстояние, мм	103,9±2,29***	10,24	92	136
Высота тела, мм	14,4±0,64***	2,87	9	19
Длина головы, мм	37,3±0,97	4,36	30	50
Число жаберных тычинок, шт.	25,5±0,26	1,19	23	27

На основе полученных данных были рассчитаны коэффициенты вариации для каждого из исследуемых показателей. Результаты вычислений представлены в таблице 3.

Таблица 3. Коэффициенты вариации признаков, %

Показатель	Значение, %	
	I группа	II группа
Длина тела, мм	5,8	9,33
Длина хвостового стебля, мм	7,35	18,06
Антедорсальное расстояние, мм	5,76	11,5
Постдорсальное расстояние, мм	6,27	11,7
Антевентральное расстояние, мм	6,08	13,5
Антеанальное расстояние, мм	5,4	9,8
Высота тела, мм	5,75	19,9
Длина головы, мм	6,37	11,6
Число жаберных тычинок, шт.	7,22	4,65

Величина изменчивости показателей первой группы варьирует от 5,4 % до 7,35 % , мы можем говорить, что изменчивость признаков низкая. Во второй группе коэффициенты вариации длины хвостового стебля, антедорсального, постдорсального и антевентрального расстояний, высоты тела и длины головы говорят о большой изменчивости в группе. Средние значения индексов морфологических признаков двух групп карликового алтайского османа представлены в табл. 4.

По результатам сравнения двух групп были выявлены существенные различия по всем трем индексам экстерьера (растянутость, высокоспинность, большеголовость) (табл. 4).

Таблица 4. Экстерьерные индексы

Индекс	Значение, %	
	I группа	II группа
Растянутости	598,8	1227
Высокоспинности	17,86	8,14
Большеголовости	27,62	21,1

Выводы. Было установлено, что показатели особей второй группы достоверно превосходят показатели в первой группе. По антедорсальному и антевентральному расстоянию, длине головы и числу жаберных тычинок различий не установлено. Индивидуальные значения изученных параметров варьируют в пределах: растянутость особей – от 598 до 1227 % ; высокоспинность – от 8,14 до 17, 86 % ; большеголовость – от 21,1 % до 27,62 % . Изложенные в работе сведения могут быть использованы в дальнейшем для сравнительных исследований морфофизиологического состояния карликового алтайского османа в разных популяциях.

Список литературы:

1. Атлас пресноводных рыб России: В 2 т. Т.1. // Под ред. Ю.С.Решетникова. – М.: Наука, 2002. – 379 с.
2. Справочник по физиологии рыб / под ред. А. А. Яржомбека. – М.: Агропромиздат, 1986. – 192 с.
3. Дгебуадзе Ю.Ю., Мироновский А.Н., Мендсайхан Б., Слынько Ю.В. Первый случай морфологической дифференциации алтайского османа Потанина // Доклады академии наук. – 2017. – т. 473, № 2, – с. 250 - 253
4. Анохина В.С., Дунаева А.В. Показатели экстерьера и индексы физиологических признаков молоди *Salmosalar L.* рек Кольского полуострова // Вестник МГТУ.– 2017. – Т. 20, № 2.–С. 401–411.
5. Правдин И.Ф. Руководство по изучению рыб. – М. : Пищ. Пром - ть, 1966. – 376 с.
6. Методы рыбохозяйственных исследований / Сост.: доцент Галатдинова И.А.; ФГОУ ВО Саратовский государственный аграрный университет им. Н.И. Вавилова. – Саратов, 2016. – 49 с.

© М.А. Марков, 2020



Кротова О.Е.

кандидат с. - х. наук, доцент ДГАУ
пос. Персиановский, РФ
Email: alb9652@yandex.ru

Бабич А.В.

студентка факультета ветеринарной медицины ДГАУ
пос. Персиановский, РФ
Email: AVBabich0109@gmail.com

ВЛИЯНИЕ РАЗЛИЧНЫХ СТРУКТУР РАЦИОНА НА ПРОДУКТИВНЫЕ КАЧЕСТВА КУР НЕСУШЕК

Аннотация: В статье представлена информация о необходимости сбалансированного рациона, о пробиотиках, подкислителях и ароматизаторах, с помощью которых можно повысить питательность, усвояемость и поедаемость кормов животными.

Ключевые слова: пробиотик, пребиотик, подкислители, ароматизаторы, целлюлактин - Т, птица.

В современном мире одной из узкоспециализированных отраслей агрономической политики является птицеводство. Даная промышленная отрасль включает в себя процессы, которые обеспечивают воспроизводство и производство готовой продукции с последующей ее реализацией. Актуальность данной темы заключается в совершенствовании норм кормления и сбалансировании их комбинированными кормами, которые способствуют поддержанию здоровья птицы и обеспечивают ее максимальную продуктивность. При этом использование комбикормов не только способствует сохранению высокого качества продукции, но и существенно снижает затраты на ее производство.

От полноценности кормов зависит не только яйценоскость, инкубационные и пищевые качества яиц, но и продолжительность использования зрелой птицы. Помимо этого, от полноценности кормления зависит интенсивность роста и сохранность молодняка.

Правильно подобранный рацион для кормления птицы обеспечивает ее необходимыми аминокислотами, антиоксидантами, витаминами, ферментными препаратами и другими минеральными веществами. Недостаток или отсутствие в рационе какого-либо из данных компонентов может привести к нарушению метаболизма, задержке роста, что в свою очередь приведет к снижению продуктивности и качеству получаемой продукции.

В нынешней практике используют комбикорма с низкой питательной активностью, в состав которых входят ячмень, пшеница, мясокостная мука, подсолнечный шрот, кукуруза, рыбная мука, мел, горох, дрожжи, травяная мука, макуха и др. Для увеличения питательной активности кормов, их переваримости и доступности для сельскохозяйственной птицы необходимо в рацион ввести целлюлактин, подкислители и заменить корма животного происхождения растительными кормами.

Целлюлактин - Т является пробиотической кормовой добавкой с ферментативной активностью и содержит комплекс натуральных живых бактерий. Его применение возможно с антибиотиками, подкислителями и ароматизаторами. Применение этого пробиотика в рационе способствует повышению усвояемости клетчатки, подавлению развития патогенных микроорганизмов и обеспечению формирования полезной микрофлоры в пищеварительном тракте. Помимо этого, целлюлактин - Т повышает стрессоустойчивость птицы и ее яйценоскость приблизительно на 8 - 12 % . Также, не

малозначимым фактом является экономическая выгода применения данного пробиотика. С его помощью происходит снижение затрат на корма для кур несушек на единицу продукции приблизительно на 5 - 7 % .

К подкислителям относят препараты, в состав которых входят органические и неорганические кислоты, их соли и некоторые дополнительные компоненты, которые усиливают их действие. Подкислители выпускают в сухой и жидкой форме. Сухой подкислитель предназначен для обработки кормов, а жидкий – для подкисления воды. В целом, подкислители используют для подавления развития плесени и патогенных микроорганизмов в кормах, снижения кислотовосвязывающей способности кормов, очистки системы поения и кормового оборудования, и непосредственно для стимуляции роста и нормализации метаболизма в организме животного.

Из органических кислот в состав подкислителя могут входить муравьиная, пропионовая, молочная, уксусная и лимонная кислоты.

Муравьиная кислота обладает сильной подкисляющей способностью и высокой активностью по отношению к патогенным бактериям.

Пропионовая кислота эффективна против грибов и дрожжей.

Уксусная кислота обладает высокой активностью против дрожжей и бактерий и широко применяется как консервирующее средство. Помимо этого она обладает высоким потенциалом к подкислению корма, немного уступая в этом аспекте муравьиной кислоте, но она менее агрессивна, чем муравьиная.

Молочная кислота обладает бактерицидным действием и пребиотическим эффектом.

Лимонная кислота обладает антибактериальным и антистрессовым действием, является катализатором в обмене веществ и синергистом антиоксидантов.

Одного увеличения усвояемости кормов недостаточно для увеличения продуктивности животного. Важным аспектом также является стимулирование секреции желудочно - кишечного тракта и повышение аппетита животного. Этого эффекта можно достичь при добавлении в корма вкусо - ароматических добавок, которые возбуждают обонятельные и вкусовые рецепторы, что в свою очередь повышает аппетит животного.

На сегодняшний день создано множество различных ароматизаторов, которые могут применяться с любыми компонентами корма и кормовыми добавками, не изменяя их консистенции и состава. Более часто встречающимися ароматизаторами являются ваниль, карамель, вишня, дыня, шоколад, яблоко, свежескошенная трава и др. Данные добавки способствуют повышению вкусовых характеристик кормов, что в свою очередь увеличивают поедаемость корма в среднем на 11 - 12 % .

Таким образом, можно сделать вывод, что для повышения питательности и усвояемости кормов необходимо в рацион яйценоских кур добавлять подкислители, целлюлобактерин и высокобелковые растительные корма. Для повышения секреции желудочно - кишечного тракта в корма следует добавлять вкусо - ароматические добавки. Это не только позволит увеличить производительность кур несушек, но и позволит снизить экономические затраты на единицу продукции.

Список использованной литературы

1. Булгаков, А. Способ повышения продуктивности птицы / А. Булгаков, Л.М. Гаврикова // Комбикорма - 2006 - №8. - С.87 - 88.
2. Игнатова, Г.В. Продуктивность кур - несушек на рационах различной структуры / Г.В. Игнатова // Сборник научных трудов ВНИИТИП. Том 85. - Сергиев Посад: 2010. С. 275.

3. Кердяшов, Н.Н. Кормление сельскохозяйственных животных: учебное пособие для вузов / Кердяшов Н.Н., Наумов А.А. - Пенза, 2004. - с. 208.
4. Корма, кормовые добавки, биологически активные вещества для сельскохозяйственной птицы: монография / Ю.А. Пономаренко, В.И. Фи - синин, И.А. Егоров, В.С. Пономаренко; под ред. Ю.А. Пономаренко. - М.: Типография Россельхакадемии, 2009. - 656 с.
5. Кузнецова, Т.С. Физиологические показатели и продуктивность кур в зависимости от биологически активных добавок / Т.С. Кузнецова, В.И. Фисинин, Т.М. Околелова // Доклады РАСХН. - 2008. - № 3. - С. 4042.
6. Макарецв, Н.Г. Кормление сельскохозяйственных животных / Н.Г. Макарецв. - Калуга: Издательство научной литературы Н.Ф. Бочкаревой, 2007. - 608с.
7. Использование вкусовых и ароматических веществ в кормлении животных / под ред. В.Я. Макасова. - М.:Колос, 1983.

© Бабич А.В., Кротова О.Е., 2020

УДК 631.8: 631.559: 631.445.24

Игнатъев А.А. аспирант 3 курса
г. Великие Луки, alexandr.ignatev93@yandex.ru
Шлапакова М.В. магистрантка 2 курса
г. Великие Луки, marija270296@icloud.com
Шевченко К.М. магистрантка 1 курса
г. Великие Луки, kristinladi94@gmail.com
Руководитель д. с. - х. наук, профессор Т.И.Володина, toma230547@yandex.ru
«Великолукская государственная сельскохозяйственная академия»
Ignatiev A. A. Post - graduate student of the 3rd year, g. Velikiye Luki
Shlapakova M. V. 2nd year undergraduate student, g. Velikiye Luki
Shevchenko K. M. 1st year undergraduate student, g. Velikiye Luki
Volodina Tamara Ibraevna, doctor of agricultural sciences, professor.
E - mail: toma230547@yandex.ru
State agricultural academy of, Velikie Luki, Russia

**«УРОЖАЙНОСТЬ СЕЛЬСКОХОЗЯЙСТВЕННЫХ КУЛЬТУР
ПОД ВЛИЯНИЕМ РАЗЛИЧНЫХ ВИДОВ УДОБРЕНИЯ
НА ДЕРНОВО - ПОДЗОЛИСТОЙ СУПЕСЧАНОЙ ПОЧВЕ УСЛОВИЯХ
ПСКОВСКОЙ ОБЛАСТИ»**

**«CROP YIELDS UNDER THE INFLUENCE OF VARIOUS TYPES
OF FERTILIZERS ON SOD - PODZOLIC SANDY LOAM SOIL
IN THE PSKOV REGION»**

Ключевые слова: удобрения, минеральные, органические, урожайность,
Аннотация

При сравнении эффективности различных видов органических удобрений основным критерием является продуктивность возделываемых культур. Исследования проведенные на супесчаной почве показали высокую эффективность органоминеральной и органической системы удобрения. Сравнение навоза и птичьего помета было в пользу последнего в обеих

дозах 20 и 40 т / га, что подтверждает более высокое содержание в нем содержания N,P,K и их хорошую доступность для растений, как в действии, так и в последствии.

Key - Words: fertilizers, mineral, organic, yield,

Annotation

When comparing the effectiveness of different types of organic fertilizers, the main criterion is the productivity of cultivated crops. Studies conducted on sandy loam soil have shown high efficiency of organomineral and organic fertilizer systems. Comparison of manure and poultry manure was in favor of the latter in both doses of 20 and 40 t / ha, which confirms the higher content of N,P, K in it and their good availability to plants both in action and in aftereffect.

Отзывчивость сельскохозяйственных культур на внесение удобрений неодинакова на разных типах почв. Даже в пределах одного типа эффективность удобрений зависит от гранулометрического состава.

Однако и здесь наблюдается общая для разных по плодородию почв закономерность: чем беднее почва (более лёгкого гранулометрического состава), тем больше относительные прибавки урожая культур от удобрений, однако абсолютные прибавки урожая культур от удобрений на более плодородной почве (более тяжёлого гранулометрического состава) часто даже выше, чем на менее плодородной [5,6].

Повышение урожайности сельскохозяйственных культур, особенно в нечерноземной зоне, в значительной степени зависит от количества и качества применяемых удобрений. По данным научных учреждений зоны, дозы навоза 20 - 30 т / га дают в год внесения следующие прибавки урожая (т / га): зерновых - 0,6 - 0,7; картофеля - 6 - 7; корнеплодов и силосных культур - 15 - 20. Навоз не только повышает урожай сельскохозяйственных культур в год внесения, но и оказывает значительное последствие: прибавка урожая сена многолетних трав достигает 4ц / га [3,4].

В то же время при длительном, одностороннем применении только минеральных удобрений, особенно физиологически кислых форм, проявляется негативное их воздействие на свойства почвы. Интегральным показателем плодородия почв является гумус. Обеспечение бездефицитного баланса гумуса в дерново - подзолистых почвах возможно при внесении 7 - 10т / га навоза на поле севооборота [1,2].

Таким образом, обеспечение высоких и стабильных урожаев на дерново - подзолистых почвах, отличающихся низким запасом гумуса и питательных веществ, неблагоприятными физическими и химическими свойствами, низкой биологической активностью, требует систематического научно - обоснованного применения агрохимических средств, поэтому считаем тема актуальна и своевременна.

Цель исследования – установить влияние различных удобрений на продуктивность сельскохозяйственных культур в условиях Псковской области на дерново - подзолистой супесчаной почве

В задачу исследований входило: определение оптимальной системы удобрения, позволяющей получать высокую урожайность культурных растений.

Полевой опыт с различными системами удобрения проводится на дерново - слабоподзолистой супесчаной почве на опытном поле «Майкино» в 2016 опыт заложен по следующей схеме:

1. Без удобрений
2. Навоз 30 + 40 т / га
3. Навоз 30 + 40 т / га + N60P60K60
4. N60P60K60

В опыте использовали следующие виды удобрений: органические - полуперепревший навоз, птичий помет; минеральные – аммиачная селитра, суперфосфат двойной, хлористый калий. Органические удобрения вносились под основную обработку по пропашные культуры, а минеральные согласно схемы опыта, весной перед посевом под предпосевную обработку почвы.

В опыте высевались следующие культуры 2014 году озимая рожь сорт, «Пуховчанка» 2015 году картофель сорт «Ред Скарлет», в 2016 году ячмень сорт «Суздалец». Учет урожая проводился сплошным весовым методом. Перед уборкой урожая отбирали растительные образцы для определения структуры и качества урожая.

Агрохимические анализы почвы выполнялись в двух, трехкратной повторности в аналитической лаборатории ВГСХА по следующим методическим руководствам, рекомендованным для зоны.

Почва опытного участка в пределах пахотного слоя перед закладкой характеризовалась средней обеспеченностью гумусом, слабокислой реакцией, удовлетворительной степенью насыщенности основаниями. По содержанию подвижных соединений фосфора и калия почву опытного участка можно отнести к 4 группе по обеспеченности этими элементами – 141 и 121 мг / кг соответственно

Как показали результаты исследований (таблица 1), средняя урожайность на контрольных опытах была различной и составила 3,93 - 2,97 т / га з.ед., по - видимому, в этом опыте 1 оказывает свое последствие викоовсяная смесь как предшественник.

Это можно объяснить урожаями на контрольных вариантах где в опыте по викоовсяной смеси (опыт1) средний урожай был на 0,94 ц / га выше чем в опыте 2.

Анализируя урожайные данные, полученные в таблице 1 можно отметить, что в опыте № 1 применение органоминеральной системы удобрения и внесение навоза, была равнозначной, а прибавка среднего урожая составила в пределах 69 и 50 % соответственно. Внесение минеральных удобрений оказалась на разном уровне, а прибавка составила 38 и 58 % соответственно из - за более низкой урожайности на контроле.

Урожайность картофеля в 2015 году в целом была удовлетворительной, несмотря на засушливые условия года (Таблица 1). Анализ приведенных данных показал, что урожайность контрольного уровня получена выше, т.е. влияние предшественника проявляется и в последствии удобрений.

Таблица 1 – Влияние различных систем удобрений на урожайность сельскохозяйственных культур 2014 - 2016 гг.

Вариант	Урожай по годам, т / га / з.ед			Ср.урожай, т / га, з.ед	Прибавка,	
	2014 Озимая рожь	2015 картофель	2016 ячмень		т / га, з.ед	%
Опыт № 1						
Контроль	3,26	6,22	2,3	3,91	-	-
Навоз 30+40т / га	4,58	10,3	2,8	5,90	1,97	50
Навоз 30+40т / га + N60P60K60	5,33	11,3	3,2	6,61	2,70	69

N60P60K60(гумм)	4,33	8,65	3,0	5,33	1,40	36
N60P60K60	5,13	8,25	2,9	5,43	1,50	38
НСР ₀₅	0,56	1,24	0,20		0,67	
Опыт № 2						
Контроль	2,28	4,52	2,1	2,97	-	-
Навоз 30+40т / га	3,91	8,30	2,8	5,00	2,03	68
Птич. Помет экв.40т / га навоза	4,58	8,12	3,6	5,43	2,46	82
Птич. Помет экв.20т / га навоза	4,28	8,63	3,2	5,37	2,40	80
N60P60K60	3,49	8,04	2,9	4,70	1,73	58
НСР ₀₅	0,56	0,68	0,18		0,51	

Однако в опыте № 2 эффективность в вариантах с органическими удобрениями была высокой, но практически одинаковой, а от минеральных несколько ниже 58 %. В целом по опыту прибавка была также высокой из - за низкого уровня урожая на контроле и колебалась в пределах 58 - 82 %. Прибавки от птичьего помета были близкими несмотря на разницу в дозе внесения. Это свидетельствует о том, что внесение птичьего помета экв. 20 т / га навоза под озимую рожь и картофель является оптимальной для этого уровня продуктивности.

Последствие птичьего помета на ячмене проявилось аналогично навозу были довольно высокими и составили 52 - 72 %. Эффективность минеральных удобрений была несколько ниже органической и органоминеральной системы всего 38 - 58 %, а учитывая затраты произведенные на ежегодное их внесение она значительно уменьшиться.

Заключение

Таким образом, оптимальными вариантами в обоих опытах были варианты с органическими удобрениями. Наибольшие прибавки получены в вариантах с органоминеральной системой Навоз 30+40т / га + N60P60K60 и в вариантах с птичьим пометом в дозах 40 и 20 т / га и составили соответственно 69 и 80 - 82 % по отношению к контролю. Последствие птичьего помета на ячмене проявилось аналогично навозу. Эффективность минеральных удобрений была несколько ниже органической и органоминеральной системы и составила 38 - 58 %.

Список литературы

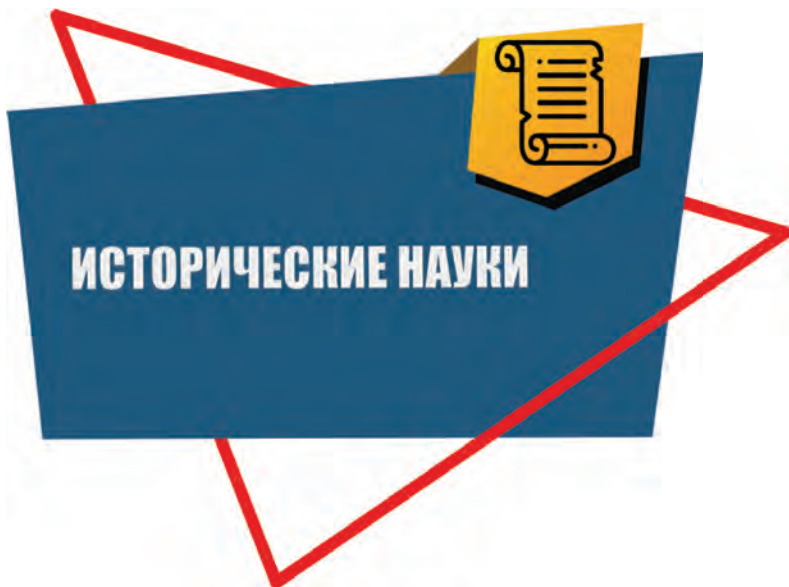
1. Володина Т.И. Отзывчивость сельскохозяйственных культур на внесение различных видов удобрения / Т.И. Володина, Ю.В. Некрасов. / Мат. - лы международной науч. - практ. Конф. «Аграрная наука – сельскому хозяйству». – Барнаул: РИО АГАУ. – кн. 2. – 2014.– с. 57 - 58.
2. Иванов А.И. Азотный режим легких дерново - подзолистых почв и пути его улучшения в современных условиях / А.И. Иванов, И.А. Иванов, Ж.А. Иванова др. // Агрохимия – 2008.–№9.– С. 5 - 15.
3. Лапа В. Влияние органоминеральной системы удобрения на продуктивность севооборота и баланс гумуса в дерново - подзолистой почве / В. Лапа, В. Босак // Агрохимия.– 2009.– №2.– с. 43 - 49.

4. Минеев в. Действие и последствие удобрений на плодородие дерново - подзолистой среднесуглинистой почвы / в. Минеев, н. Гоманова // агрохимия, 2005.– №1.– с. 5 - 13.

5. Предшественник и удобрение зерновых культур в севооборотах Центрального Нечерноземья / В.В Конончук., М.С Гончаренко., М.В. Бородуля // Агрохимический вестник. 2013. № 6. С. 008 - 013.

6. Прянишников Д.Н. Об удобрении полей в севообороте / Д.Н. Прянишников. – М., 1952. – 254 с.

© Игнатъев А.А., Шлапакова М.В., Шевченко К.М. , 2020



Савина Т.А., преподаватель истории
Ошаева Л.Е., преподаватель биологии
ФГБОУ ВО «Поволжский государственный технологический университет»
Высший колледж «Политехник»
г. Йошкар - Ола, Российская Федерация

НАУЧНАЯ ДЕЯТЕЛЬНОСТЬ ПЕДИНСТИТУТА МАССР В ГОДЫ ВЕЛИКОЙ ОТЕЧЕСТВЕННОЙ ВОЙНЫ

Аннотация

Значительный вклад в разгром врага внесли советские ученые, блестяще выполнившие в экстремальных условиях свою основную задачу, обеспечение единства и правильности изменений в стране, что сыграло особую роль в развитии оборонного потенциала. Свой вклад в дело Победы внесли ученые МАССР.

Ключевые слова

Кафедра, тематика, наука

В 1931 году в МАССР было открыто первое высшее учебное заведение – Марийский Агропединститут, который был сформирован на базе Восточно - педагогического института в Казани.

Июнь 1941 года коренным образом преобразовал работу института, который был эвакуирован в г. Козьмодемьянск.

Изменилась тематика научных работ. Кафедры старались вести работу по актуальным темам, максимально приблизив их к потребностям военного времени.

Одним из основных направлений научной работы стали исследования, связанные с народнохозяйственными проблемами. Труднее всего приходилось тем кафедрам, работа которых была связана с экспериментами - физика, химия, биология.

В 1942 году на кафедре биологии кандидат технических наук, доцент П.Е. Мельник проводил научно - исследовательскую работу по теме «Лекарственные и ядовитые растения МАССР». Планируемые сроки научно - исследовательской работы: ноябрь 1939 года по февраль 1942 года. Исследовались лекарственные ресурсы Марийской АССР с целью применения в медицине.

На основании его научной работы в мае 1943 года выходит брошюра «Лекарственные растения Марийской АССР», которая содержала сведения о произрастающих в республике лекарственных растениях, описание способов их сбора, культурные и медицинские значения.

В данной работе ученые впервые попытались описать ядовитые растения, произрастающие в Марийской АССР. Также был составлен «Словарь ботанических терминов».

Кандидат биологических наук, доцент Е.Ф. Кирсанина с октября 1941 по ноябрь 1942 ведет научно - исследовательскую работу «Культура кок - сагыза в МАССР».

Работа проводится с целью выявления условий, благоприятствующих накоплению каучука и увеличения веса корня, биохимического отбора высококаучуконосных форм.

Эту новую для республики сельскохозяйственную культуру в дальнейшем планировалось разводить в колхозах Марийской АССР. Научный эксперимент, проводившийся на колхозных посевах, также должен был уточнить сроки уборки культуры.

К 1944 году было проделано 450 биологических анализов на содержание каучука в корнях кок - сагыза.

На кафедре химии в 1942 году Есин В.И. ведет научно исследовательскую работу по теме «Получение активированного угля из отходов плодоявочного и пивного заводов города Козьмодемьянска».

Путем сжигания отходов с неорганическими прибавками необходимо найти условие, при котором может быть получен активированный уголь. Работа осуществлялась с целью получения активированного угля, который можно применить для изготовления простейшего противогаса.

Темой научного исследования кандидата биологических наук, доцента Н.А. Помряскиной стали паразиты рыб водоемов Марийской АССР.

Целью работы было изучение одной из причин малочисленности рыбы в водоемах республики, чтобы в дальнейшем помочь рыбному хозяйству. В ходе исследования проводились эксперименты по фиксации и определению паразитов рыб, выявлялось влияние среды на состав паразитофауны.

Также активно велась работа по направлению воспитания подрастающего поколения в условиях войны. Преподаватели изучали проблемы школьной методики, уделяя большое внимание перестройке преподавания школьных дисциплин в условиях Великой Отечественной войны. Спецификой воспитательной работы в период войны занималась кафедра педагогики и психологии.

Коллектив пединститута достойно выдержал испытание военным временем, проделав значительную научно – исследовательскую работу и внеся свой вклад в победу над врагом.

Список использованных источников и литературы:

1. Государственный архив Республики Марий Эл (ГА РМЭ) Ф. Р - 380 «Марийский государственный педагогический институт им. Н.К. Крупской Министерства просвещения РСФСР», Оп.1. Д. 158

2. Ошаев А. Г. Марийский государственный педагогический институт им. Н. К. Крупской в 1939–1943 гг. // Вестник Марийского государственного университета. Серия «Исторические науки. Юридические науки». 2016. № 3 (7). - 46 - 50.

3. Пинегина Е.В. «Война оставившая след в сердцах и памяти народной...» (1941 - 1945 гг.) / Е.В. Пинегина // Музейный вестник. - 2006. №1. С. 36 - 41

© Т.А. Савина, Л.Е. Ошаева, 2020



Азнабаева Э.Р.

студентка 4 курса БКИ,

г. Уфа, РФ

E - mail: elina.aznabaeva@mail.ru

Научный руководитель: Буранбаева Л.З.

канд. экон. наук, доцент БКИ,

г. Уфа, РФ

E - mail: blz05101969@mail.ru

ГОСУДАРСТВЕННОЕ РЕГУЛИРОВАНИЕ ЭКОНОМИКИ РАЗВИТИЯ В РЕГИОНЕ НА ОСНОВЕ СТАТЬИ РАСХОДОВ КУЛЬТУРЫ И ИСКУССТВА

Аннотация

Государственное регулирование экономики представляет собой систему мероприятий законодательного, исполнительного и контролирующего характера, осуществляемых государственными учреждениями с целью стабилизации социально - экономического развития общества. В статье рассматривается бюджет Республики Башкортостан в частности бюджетных расходов и доходов, исследуются проблемы и условия эффективности их формирования и использования, а также нахождение эффективных мероприятий.

Ключевые слова:

Мероприятие, государственное регулирование, бюджет, доходы, расходы, Республика Башкортостан, ассигнования, социально - экономическое развитие, проблемы, правительство.

Концепция экономических мероприятий выступает, как государственное регулирование экономики регионов, с помощью которых способна оказывать воздействие на социально - экономическое развитие общества, которое непосредственно ориентировано на достижение экономической и социальной стабильности. А также имеются множество других целей, которые ей подчиняются и взаимодействуют, к примеру, создание благоприятных условий с целью функционирования рыночного механизма; обеспечение социальной стабильности и социального прогресса и т.д.

Данные цели непосредственно связаны с объектами государственного регулирования экономики, к которым принадлежат явления, процессы и условия социально - экономической жизни страны, где возникли или могут возникнуть проблемы, которые решаемы только в отдаленном будущем. Отсюда следует, что решение каких - либо проблем необходимо для нормального функционирования экономики и поддержания общественной устойчивости. В связи с этим рассмотрим бюджет Республики Башкортостана на 2017 - 2018 год.

При рассмотрении доходов бюджета столицы Башкирии на 2017 - 2018 год, было выявлено, что бюджет городского округа города Уфы Республики Башкортостан на 2017 год по доходам в сумме составил 24 233 499 523,23 рублей, а на 2018 год составил 27 628 854 108,45 рублей. Следовательно, бюджет городского округа по доходам увеличился на 3

395 354 585,2 рублей, что является положительным фактором. Однако прогнозируемый общий объем доходов бюджета городского округа на 2019 год в сумме 24 530 712 684,73 рублей и на 2020 год в сумме 23 467 983 980 рублей [2].

Затем рассмотрим распределение бюджетных ассигнований городского округа города Уфы РБ на 2017 - 2018 год по разделам, подразделам и целевым статьям, следовательно, больше всего распределяется бюджетных ассигнований на образование (45 %); национальную экономику (24 %); жилищно - коммунальное хозяйство (13 %). Наименьшее распределение на культуру и кинематографию всего 2 % [3].

За последнее десятилетие количество учреждений культуры и искусства в целом незначительно, но имеет тенденцию к увеличению, однако их посещаемость значительно снижается.

Самый большой процент распределения расходов бюджета на культуру на 2018 год приходится на муниципальные программы и подпрограммы – это «Развитие культуры и искусства в городском округе г. Уфа РБ» и «Развитие культурно - просветительской деятельности и профессионального искусства в городском округе г. Уфа РБ». Первая программа составляет 38 % , а вторая подпрограмма – 36 % . На третьем месте финансовое обеспечение муниципальных услуг, выполнение работ муниципальными культурно - досуговыми учреждениями составил 19 % [3].

Таким образом, правительство обязано продлевать повышение значимости в поддержке социально - культурных мероприятий выделением средств из государственного бюджета.

Рассмотрим на сегодняшний день очевидные проблемы культуры.

Во - первых, благодаря массовой информации западного образа жизни и их моделей поведения приводит к унификации обычаев и традиций.

Во - вторых, в наше время население выступает к свободе творчества и свободе выбора в области культуры и искусства, в связи с этим теряется контроль, который препятствует нормальному ходу взаимодействия сферы культуры и общества.

В - третьих, большинство людей вкладывают средства в развлекательную сферу, чем в образовательные учреждения, музеи, театры и т.д.

В - четвертых, произошли глобальные изменения проблемы русского языка, которые сказываются как снижение грамотности всего населения.

Поэтому на молодое поколение ложится большая ответственность за сохранение и развитие культурных ценностей и традиций. В связи с этим необходимо разработать концепцию экономических мероприятий, как государственное регулирование экономики регионов.

Такими могут быть к примеру:

- 1) формирование единого культурного пространства, создание условий для обеспечения доступа различных социальных групп к культурным благам;
- 2) создать и развить многонациональный потенциал Республики Башкортостан;
- 3) развить тренд Башкирии «Уфа – культурная столица»;
- 4) сформировать взаимодействие между современной и традиционной культурой в регионе;

5) привлечение инвесторов в культурные проекты, а также повышение инвестиционной привлекательности столицы.

Рассмотрим такое мероприятие, как расширение государственно - частного партнерства в сфере культуры, то есть можно создать «Мощный драйвер для развития города и всей страны», который позволит увеличить туристический поток в Уфе.

Это круглогодичный парк развлечений. Презентация проекта комплекса расположится на месте парка имени Мажита Гафури (территория составит 13 гектаров). Впервые в России будет представлен всесезонный парк развлечений. Он будет напоминать «Диснейленд», но с национальными особенностями. Масштабный проект обойдется в 12 миллионов \$.

Окупаемость парка за счет входных билетов, аренда помещений, сувениры. Так как в тематических парках, как Диснейленд, более 60 % прибыли генерирует тематическая торговля, остальное – аттракционы. Напротив, планируется порядка 60 % дохода получать от развлекательной зоны, особенно учитывая, что 70 % территории парка отведено под развлечения.

Финансирование проекта будет происходить за счет средств институтов развития экономики, т.е. Внешэкономбанк. А также 40 % средств из регионального бюджета с полной государственной поддержкой.

Из вышесказанного можно сделать вывод, что формирование культуры потребует социокультурных изменений всех сфер общественного жизнеустройства, а не только проведения организационно - экономических мероприятий в рамках одной отдельно взятой отрасли. Что касается перспектив реализации политики государственных расходов в сфере культуры и средств массовой информации, то здесь следует отметить активную политику государства, направленную на развитие данных сфер деятельности общества и экономики. Культура должна быть введена в ранг национальных приоритетов. Также необходима смена взгляда на роль государства в поддержке культуры от государства - мецената к государству - инвестору.

Список использованной литературы:

1. Бюджетный кодекс Российской Федерации [Электронный ресурс]: Федеральный закон от 17.07.1998 г., № 145 - ФЗ (ред. от 28.07.2012 г.) // Справочно - правовая система «Консультант Плюс».

2. Информационный портал «Россия и страны мира в цифрах» [Электронный ресурс]: Калабеков И. Г. Российские реформы в цифрах и фактах. Культура. –Официальный сайт информационного портала «Россия и страны мира в цифрах». – Режим доступа: <http://kaivg.narod.ru/>.

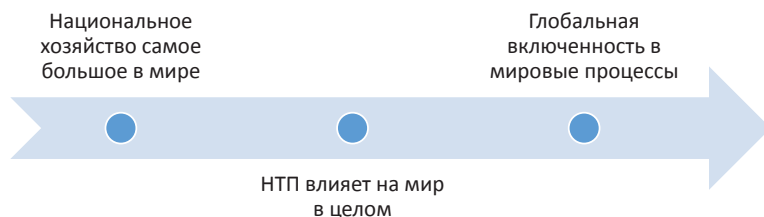
3. Министерство культуры Российской Федерации [Электронный ресурс]: Консолидированный бюджет всего по России и по регионам – Официальный сайт Министерства культуры Российской Федерации. – Режим доступа: <http://www.mkrf.ru>.

© Азнабаева Э.Р.

МАРКЕТИНГ В АМЕРИКАНСКОЙ ЭКОНОМИКЕ

Маркетинг основан на особенностях устройства внутренней экономики каждой страны, поэтому одни методы могут работать в одних странах, но не работать в других. Для большего понимания и грамотного использования маркетинговых инструментов необходимо изучать экономические модели разных стран.

Рассмотрим американскую экономическую модель. Ее эффективность не вызывает сомнений, бизнес США занимают лидирующую позицию в мире. Национальное хозяйство США превосходит все другие страны, а экономическая структура и научно - технический прогресс влияет на всю мировую экономику в целом, так как США непосредственно включены в международную экономическую деятельность.



В основе модели американской экономики лежит постоянное совершенствование организационно - технологической структуры хозяйства, новая роль человека в экономике, высокий уровень корпоративной культуры, в меру выдержанное взаимодействие государства и рынка. Американское производство тонко настроена на улавливание настроений потребителей и быстро адаптируется под новые нужды и потребности благодаря постоянному научно - техническому прогрессу.

Государственный сектор экономики США строится на выполнение социальных и военных программ. Расходы бюджета показывают приоритет таких программ, как образование, медицина и социальная безопасность. Существенной проблемой остается обслуживание государственного долга США, превышающий сумму в 17 трлн. долл.. Избежание технического дефолта в 2013 году и вложения иностранцев в американскую экономику показывают, что экономика США стабильна и по многим показателям выходит на докризисный уровень 2008 года. Она медленно переходит из фазы оживления в фазу подъем, продолжается модернизация и инвестирование, прежде всего в интеллектуальную собственность. Сферы кредитования и строительства находятся в стагнации, однако их подъем может таить опасность для экономики: любой кредитный «бум» приведет к

повышению процентных ставок, вследствие повышения спроса на кредиты, но это приведет к удорожанию обслуживания государственного долга.

На данный момент экономика США не отказывается от социального курса, но проблемы в структуре постепенно обостряют проблему неравенства доходов и ослабления позиций среднего класса. Можно выделить следующие достоинства этой модели:

- гибкость экономики, быстрое реагирование на изменение конъюнктуры рынка
- свобода предпринимательства, высочайший уровень предпринимательской активности
- рыночное регулирование превышает государственное, но в моменты кризисы государство способно проводить конкретные меры на макроэкономическом уровне
- сильный средний класс, составляющий большую часть населения и создание условий для жизни малообеспеченных слоев населения

© К.А. Баранова, 2020

УДК 336

Баранова К.А.

4 курс ИЭП

ННГУ им. Н. И. Лобачевского

Г. Н. Новгород, Российская Федерация

МАРКЕТИНГ В ИСТОРИЧЕСКОМ РАЗРЕЗЕ

Экономическая сфера жизни общества прочно заняла свое место и связывает жизнь человеческой цивилизации в единое целое. Поэтому экономика, как сложная система требует детального структурного анализа. Нельзя не иметь представления о том, что стимулирует и обеспечивает жизнедеятельность человечества, работая на общество и влияя на его уровень.

История маркетинга началась в США, когда в 1902 году Э. Джонс стал читать первые курсы по маркетингу для студентов Мичиганского университета. В последствие его инициативу подхватили Саймон Литмат в университете Беркли и Джордж М. Фиск в Университете Иллинойса.

Через 25 лет была создана Национальная ассоциация маркетинга и рекламы, которое дало фундамент для создания Американского общества маркетинга (в 1973 г. оно было переименовано в Американскую ассоциацию маркетинга; сейчас издает известные журналы в сфере теории маркетинга *Journal of Public Policy & Marketing*, *Journal of Marketing Research*, *Marketing Education Review*, *Journal of Marketing*, *The Chief Marketing Officer Journal*). Такие же организации позже появились в Европе, Канаде, Японии.

Маркетинг стал развиваться как синтетическая наука между экономической теорией и экономикой хозяйства, медленно вырастая до новой философии экономики и продвижения. В 1940 гг. маркетологи соединили маркетинг с теорией управления персоналом и создали маркетинг - менеджмент.

В эту новую науку были включены последние достижения: анализ рынка (50 - е года), CRM - концепция (60 - 70 - ее года; как прикладное ПО для автоматизации взаимодействия с потребителями и повышения уровня обслуживания через обработку и хранение банка данных по взаимодействию с клиентами), сегментирование рынка, интернет - продажи.

В дальнейшем в рамках маркетинга были придуманы популярные технологии продаж: кредитование, гарантия послепродаженое обслуживание. Маркетинг был тесно связан с психологией и достижениями в дизайне, копирайте для более тонкого подхода к клиенту. Все это включалось в стратегическое управление, основанное на маркетинговом подходе к работе.

В 1980 - е года маркетинг устанавливал все более тесные связи с психологией, историей и другими гуманитарными науками. Это привело к появлению таких направлений как маркетинг ощущений, теории исторических инноваций и т.д.

С развитием банковских услуг стали развиваться услуги аутсорсинга, которые стали выгодны для компаний, так как экономили время и деньги через отщепление непрофильных бизнес - процессов к фирмам - профессионалам. Также свое развитие получила логистика, которая стала заниматься транспортными процессами между компанией, поставщиками и заказчиками.

Последними достижениями в рамках маркетинга считаются появление международного маркетинга (учета глобальных факторов продаж), бенч - маркетинг (использование чужих примеров эффективной работы для своих нужд), коммуникационный и экспортный маркетинг, а также инновационный и глобальный маркетинг.

В целом, толчком для маркетинга стала именно ИТ - отрасль, так как применение современных методов анализа, хранения и обработки данных послужило выявлению различных закономерностей в торговле.

В рамках российской истории маркетингом впервые стала заниматься особая «секция маркетинга» Торгово - промышленной палаты СССР. С развалом РФ она преобразовалась во Всероссийскую ассоциацию маркетинга.

© К.А. Баранова, 2020

УДК 336

Баранова К.А.

4 курс ИЭП

ННГУ им. Н. И. Лобачевского

Г. Н. Новгород, Российская Федерация

РАЗВИТИЕ РОССИЙСКОЙ ЭКОНОМИКИ: ПЕРЕХОДНЫЙ ЭТАП

За время переходного периода в состоявшейся традиционной экономики прошел бы целый воспроизводственный цикл: структуризация и изменение хозяйств, производителей и потребителей, адаптация к новым условиям, обновление основных средств и технологий, установление новой измененной экономики для новых вызовов времени. Но воспроизводственный цикл переходной экономики отличается от обычного, так как для в

нем происходит не трансформация существующей экономической системы, а переход от одной системы к другой. Поэтому нельзя говорить о полноценном воспроизводственном цикле, только лишь об отдельных трансформационных процессах, связанных с ситуацией перехода при учете национальных особенностей экономики для минимизации издержек общества и страны в целом. В случае российского перехода главным стали не экономические трансформационные факторы, а политические. Стремление за политической целесообразностью и выдвигание на передний план политических мотивов и целей уменьшает эффективность и учитывает интересы некоторых частных лиц, стремящихся максимизировать свою прибыль.

Говоря о результатах действия переходной экономики, можно сказать, что Россия имеет все черты рыночной экономики. Монополия государства исчезла во всех отраслях и существует огромное множество субъектов, образующих негосударственный сектор экономики. Центр экономической системы занимают крупнейшие акционерные общества, в некоторых из которых государство имеет свою долю. Сформировались рынки труда, услуг, капитала и информации. Частные банки (Альфа - банк, Открытие) способны конкурировать между собой и крупнейшими традиционными банками (Сбербанк, ВТБ). Государство сформировало новую законодательную базу, контролирующую рыночные процессы с точки зрения законности действий игроков рынка. Также образованные государственные институты регулируют финансовый рынок и проводят антимонопольную политику, обеспечивают сохранение рыночной структуры. Наличие различных форм собственности с самого начала помогло обозначить российской экономике смешанный характер. Кроме того, население в конечном итоге свыклось с мыслью о полной самостоятельности на рынке. У граждан появился широкий выбор производимой деятельности и приобретаемой продукции, а также способ хранения сбережений в различных валютах (рубль стал конвертируемой валютой). Рыночная экономика вживилась во все сферы общественной жизни, а Россия формально приобрела все ее атрибуты.

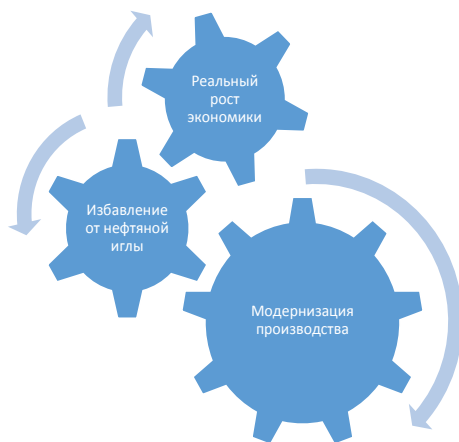
Не стоит забывать, что Россия заплатила большую цену за смену экономической системы. Многочисленные социальные потрясения и экономическая отсталость оставили свой след. До сих пор Россия не достигла уровня ВВП 1990 г., а социальное неравенство остается главной проблемой социальной политики. Дифференциация по уровню доходов и высокий уровень коррупции остаются важными проблемами во всех регионах России.

Переходный период не решил проблему неравномерности в развитии у различных рынков. Безусловным лидером является финансовый рынок, который отделился и сформировался в полноценный мощный институт; финансовый сектор имеет свое направление развитие. Одновременно с этим отстает рынок труда, что является важной причиной отставания рынка в общем, так как не формируется платежеспособный спрос. Совокупность проблем не позволяет создать единое рыночное пространство: регионы остаются обособленными, что провоцирует росту экономических противоречий между ними. На данном этапе полностью использован потенциал, созданный до распада СССР, а адекватная рыночная модель национальной экономики пока не построена, однако между тем идет медленное формирование собственной базы и потенциала за счет господства на сырьевом рынке и развития малых форм бизнеса, что дает надежду на конечное экономическое завершение процесса. Но о полноценном воспроизводственном процессе остается только мечтать.

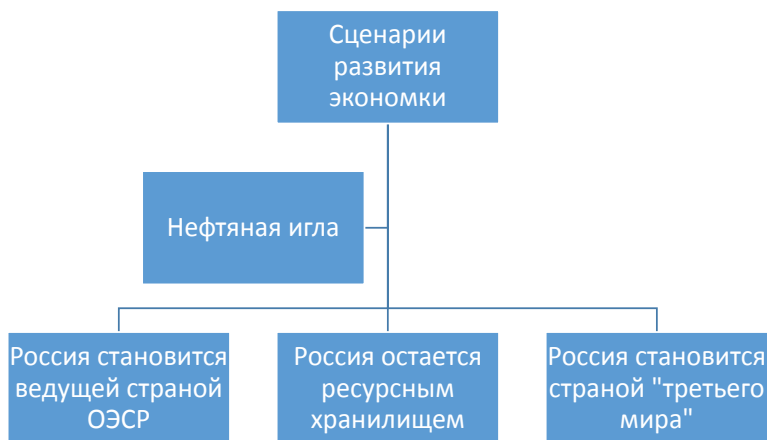
© К.А. Баранова, 2020

ДАЛЬНЕЙШИЕ ПЕРСПЕКТИВЫ РАЗВИТИЯ РОССИЙСКОЙ ЭКОНОМИКИ

Современная российская экономика остается ресурсозависимой, что некоторые проблемы в прогнозировании дальнейшего ее развития. Цены на энергоресурсы являются одними из самых непредсказуемых, а так как от их уровня зависит объем поступлений в бюджет РФ, то сложно дать точную оценку. Однако можно выделить тенденции и пути развития, которые помогут решить вопросы, связанные со структурой российской экономики. Главная из них – модернизация обрабатывающего производства и избавление от ресурсной зависимости. Ясно, что в нынешний век информационных технологий невозможно конкурировать с другими странами, будучи самым огромным хранилищем первичного материала. В целом Россия приближается к уровню благосостояния стран ОЭСР (Организация Экономического Сотрудничества и Развития), но при сохранении существующих порядков Россия обречена.



Структура экономики РФ сильно разбалансирована и основана на обеспечении добычи полезных ископаемых. Главной статьёй экспорта (более 2 / 3 от общего объема экспорта) являются поставки горючих углеводородов и металлов, применяемых в технологическом производстве. При этом в секторе добычи трудоустроено менее 3 % от всего населения. Однако общий уровень жизни всецело зависит от данного экспорта. Поэтому в долгосрочном периоде уровень жизни будет зависеть от устранения ресурсной зависимости.



Исходя из текущего состояния экономики, можно выделить три конечных результата с разной степенью оптимистичности:

- Россия становится ведущей страной ОЭСР
- Россия остается ресурсным хранилищем
- Россия становится страной «третьего мира»

Приход к тому или иному результату полностью зависит от эффективности модернизации и структурного изменения экономики – создания мощной обрабатывающей промышленности и развитие в высокотехнологичной сфере.

© К.А. Баранова, 2020

УДК 336

Баранова К.А.

4 курс ИЭП

ННГУ им. Н. И. Лобачевского

Г. Н. Новгород, Российская Федерация

СПОСОБЫ ОЦЕНКИ ЭКОНОМИКИ ГОСУДАРСТВА

Иностранные инвестиции – это вложения иностранного капитала в предпринимательскую деятельность на территории государства в виде объектов прав, принадлежащих иностранному инвестору: денег, ценных бумаг и иного имущества, которое имеет денежную оценку, результаты интеллектуальной деятельности, а также услуг и информации. Увеличение объемов иностранных инвестиций влечет за собой обеспечение доступа к новым финансовым ресурсам, технологиям и управленческим решениям, что повышает конкурентоспособность экономики и дает потенциал для роста благосостояния.

Внешний долг (следуя определению МВФ) – это объем непогашенный текущих, не связанных никакими условиями обязательств в виде основной суммы и процентов, принятых резидентами одной страны по отношению к нерезидентам, а также обязательства резидентов страны к нерезидентам, подлежащие погашению в определенное время в будущем.

$External\ debt = Public\ debt + Private\ debt$, где External debt – внешний долг, Public debt - государственный долг, Private debt - частный долг.

Внешний долг включает в себя долги государственного и частного секторов. При стабильности экономики внешний долг увеличивает финансовые ресурсы страны, однако в период кризиса лишь увеличивает риски по усугублению ситуации. Кроме того, величина внешнего долга является важным фактором при определении рейтинга страны на кредитном рынке, по которому судят потенциальные инвесторы и кредиторы. Для стран с высоким уровнем внешнего долга в большинстве случаев соответствует более низкий рейтинг и более жесткие условия по кредитованию с меньшим количеством кредиторов, готовых отдать ресурсы.

Для заимствований существует несколько механизмов:

- займы у международных организаций напрямую (Парижский и Лондонский клубы, Международный валютный фонд, Всемирный банк)
- выпуск облигаций

Миграция – это (от лат. migration – переселение) – перемещение людей, связанное с пересечением разного рода (внешних или внутренних) границ территориальных образований с целью постоянного места жительства или временного пребывания. Различают внешнюю и внутреннюю миграцию. Выделяют две группы людей:

- эмигранты – люди, покинувшие пределы страны
- иммигранты - люди, переселившиеся в данную страну

Разница между численностью этих групп определяет миграционное сальдо, которое положительно или отрицательно сказывается на численность населения (аналогично с сальдо торгового баланса и уровнем благосостояния).

Кроме данных показателей существует множество других, однако в работе наиболее плотно будет произведена работа именно с объясненными показателями.

Также кроме разного рода показателей существует классификация стран по уровню развития экономики:

- развитые экономики
- развивающиеся экономики (среднее развитие)
- развивающиеся экономики (слабое развитие)

Статистический отдел ООН при работе с этой классификацией предупреждает об ее условности, однако в большинстве случаев она отражает реальное положение дел. Кроме того, многие теоретики выделяют такое понятие, как наименее развитые страны для государств находящихся на крайне низком уровне развития.

Для составления такой классификации используется ряд данных:

- доход на душу населения
- диверсификация экспорта
- уровень интеграции в глобальную финансовую систему

Также существует особый показатель ИРЧП (Индекс развития человеческого потенциала), который сочетает в себе социальные и экономические характеристики страны.

© К.А. Баранова, 2020

УДК 336

Баранова К.А.

4 курс ИЭП

ННГУ им. Н. И. Лобачевского

Г. Н. Новгород, Российская Федерация

ПОНЯТИЕ НАЛОГОВ В НАУКЕ И ЗАКОНОДАТЕЛЬСТВЕ

Налоги – это одна из самых важных экономических категорий, являющиеся неделимой долей общественно - хозяйственной жизни. Налоги историей связаны с появлением государства и выполнением многих государственных функций. Минимальный размер налогового обязательства определяется суммой расходов государства на исполнение минимума его функций: управление, оборону, суд, охрану порядка и т.д. Но, следует заметить, что налоги нельзя сводить исключительно к денежным отношениям. Это, изначально, совокупность финансовых отношений, которые складываются благодаря процессу перераспределения совокупного дохода общества с целью создания общегосударственного фонда для финансирования общественных функций. Наиболее точным и верным можно считать следующее определение: налоги – это императивные денежные отношения, в результате которых образуется бюджетный фонд, без предоставления субъекту налога какого - либо эквивалента.

В рамках налогового законодательства РФ, налог это обязательный, индивидуально безвозмездный платеж, взимаемый с организаций и физических лиц в форме отчуждения принадлежащих им на праве собственности, хозяйственного ведения или оперативного управления денежных средств для финансового обеспечения деятельности государства и муниципальных образований.

Другие источники позиционируют налоги как платежи, взимаемые с юридических и физических лиц. В конкретном этом случае невозможно ограничить такое обширное понятие, как «налог». Обязанность по уплате налогов может возлагаться не только на отдельные физические лица, но и на разнообразные их объединения, не являющиеся юридическими лицами в соответствии с гражданским законодательством. К примеру, во Франции подоходный налог взимается с совокупного (объединенного для целей обложения) дохода каждого из членов семьи, а точнее с общего домохозяйства. До двадцатого века налоги нередко взимались не только с отдельных лиц, но и с различных общин и гильдий. Кроме того, существовали так же и налоги, плательщиками которых выступали помимо всего прочего и отдельные административно - территориальные единицы.

В современных условиях большинство налоговых выплат осуществляется в денежной форме. Но история содержит многочисленные примеры осуществления налоговых выплат

в натуральной форме, а с другой стороны, многие современные налоговые системы в некоторых особых случаях допускают уплату налогов путем предоставления государству товаров или услуг.

Натуральная форма уплаты налогов наиболее характерна для отраслей добывающей промышленности, то есть для промышленности, занимающейся добычей энергии и разнообразного сырья. В России в конце 1990 - х гг. начали использоваться различные соглашения о разделе продукции, в соответствии с которыми сборы некоторых федеральных, региональных и местных налогов и сборов должна быть заменена на раздел произведенной продукции между государством и инвестором.

С помощью налогов формируется бюджет. В этом кроется одна из главных целей налогообложения: чтобы государство оставалось платежеспособным. В свою очередь налоги подлежат зачислению не только в федеральные и региональные бюджеты, которые относятся к государственным бюджетам или бюджетам органов местного самоуправления, но и так же налоги выступают средством образования всевозможных фондов. Однако налог не перестанет быть налогом только на основании того, что законодатель установил потребность зачисления всех выплачиваемых сумм помимо бюджетных счетов на счета каких - либо организаций.

Так же налоги, в экономическом смысле, быть частью единого процесса воспроизводства и специфической формой производственных отношений. Благодаря перераспределению национального дохода налоги могут обеспечить государственную власть долей новой стоимости в денежной форме. Часть национального дохода, перераспределенная с помощью налогов, становится централизованным фондом финансовых ресурсов государства. Процесс принудительного отчуждения части национального дохода имеет одностороннюю направленность от налогоплательщика к государству.

В процессе производства (природные ресурсы, труд, капитал) формируются налоговые доходы, благодаря новой стоимости. Налоги отражают реально существующие денежные отношения, которые проявляются в процессе изъятия определенной части стоимости национального дохода в пользу общегосударственных потребностей. Экономическое содержание налогов выражается во взаимоотношениях государства и хозяйствующих субъектов (физических и юридических лиц) по поводу формирования государственных финансов. Налоговые отношения как часть финансовых отношений находятся в постоянном изменении.

© К.А. Баранова, 2020

УДК 336

Баранова К.А.
4 курс ИЭП

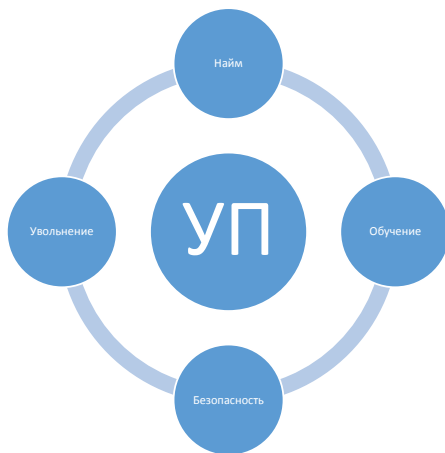
ННГУ им. Н. И. Лобачевского
Г. Н. Новгород, Российская Федерация

УПРАВЛЕНИЕ ПЕРСОНАЛОМ КАК ТЕОРЕТИЧЕСКАЯ КАТЕГОРИЯ

Под управлением в самом общем смысле понимается совокупность лиц и действий: различные процессы планирования и оценки, реализация действия, контроль за

реализацией. Изучение теории управления началось в XX века, это относительно молодая наука.

Понятие «научное управление» ввел Луис Брайденс в 1910 г., а его коллега Фридерик У. Тейлор обосновал и продвинул управление, как науку, которая опирается на определенные законы, правила и принципы. В течение полувека под управлением персонала понимались различные функции управления: найм, обучение, безопасность, увольнение.



Управление персоналом – это деятельность по руководству людьми, направленная на выполнение всех целей и задач фирмы, используя труд и трудовые качества людей. На первых этапах в этом смысле понималась сильная и жестко регламентированная «диктатура» работодателя. Сейчас абсолютное большинство компаний пришло к парадигме сотрудничества, которая оценивает вклад рабочего персонала через достижения общих целей с учетом удовлетворенности персонала своей работой и результатами: отношением потребителей, размером издержек и общей рентабельности бизнеса.

Сотрудничество обладает позитивными чертами для рыночной экономики с учетом текущих трендов в социологии и «философии жизни»:

- работа в малых группах, что обеспечивает возможность установление тесных взаимосвязей внутри коллектива
- критерий удовлетворенности потребителя как ключевой для оценки работы
- бизнес компании становится ближе к сотрудникам: персонал четко понимает стратегические цели компании и стремится их достичь вместе с ней
- делегация как инструмент доверия и повышения эффективности внутри организационной структуры

Современное управление старается выполнить следующие задачи:

- выработка реальных потребностей компании в сотрудниках. Каждый сотрудник должен быть полезен
- создание четких инструкций, понятного расписания и регламентации тех или иных случаев, который могут произойти в процессе труда

- создание коллектива сотрудников, связанного не только формальными задачи компании, но и неформальными, в виде единой цели и ряда задач
- тщательный анализ работы и отношений внутри коллектива, предотвращение возможных конфликтов, которые могут снизить эффективность работы
- создание условий для развитие сотрудников: подготовка программы повышения квалификации
- аттестация сотрудников и контроль за их трудовыми качествами
- создание системы мотивации, включающую себя не только повышения уровня заработной платы, но и различные премии, льготы, повышение по службе

© К.А. Баранова, 2020

УДК 336

Баранова К.А.

4 курс ИЭП

ННГУ им. Н. И. Лобачевского

Г. Н. Новгород, Российская Федерация

ТЕКУЩЕЕ СОСТОЯНИЕ КАПИТАЛИСТИЧЕСКОЙ ЭКОНОМИЧЕСКОЙ СИСТЕМЫ

Современная экономика характеризуется господством интенсивных факторов развития, чему способствовало изменение главных направлений конечных результатов деятельности экономических систем. Макроуровень, во многом определяемый государствами, пропагандирующими социальный характер политики, ставит перед собой задачи повышения общего повышения уровня и качества жизни населения и благоприятного состояния окружающей среды посредством накопления богатства и его правильного использования. Микроуровень предполагает действия для выполнения задач макроуровня, то есть увеличение прибыли, а также социально - значимые действия по отношению к работникам предприятия и использование технологий безвредных для окружающей среды. Деятельность крупнейших экономических предприятий связана с увеличением своей капитализацией и внешнего эффекта, положительно влияющего на социальные системы, отдача от которых может быть использована для увеличения прибыли.

Существенное изменение факторов на постиндустриальном этапе развития общества связано с существенными изменениями во всех сферах общественной жизни. Такими изменениями, воздействующими на экономические системы, являются:

- ускорение научно - технического прогресса
- информационный взрыв
- увеличение стоимости и значимости нематериальных ресурсов
- усиление конкуренции, приобретающей глобальный характер
- Факторами развития микроуровня экономических систем являются:
- образование новых рынков, товары на которых удовлетворяли новые потребности

- широкое инновационное производство, направленное на совершенствование качества продукции
- более совершенное управление, создающее благоприятный климат и использование человеческого ресурса
- создание сети производств
- выполнение стратегического планирование и постепенное выполнение задач
- специализация производств

Успешные предприятия должны быстро реагировать на изменения рынка и рыночной конъюнктуры, чтобы постоянно поддерживать конкурентные преимущества своей продукции. Создаваемая фирма, которая учитывает все факторы развития на микроуровне, будет восприимчива к изменениям, создает условия для применения современных технологий в сфере информации и инноваций.

Только те экономические системы, которые способны адекватно реагировать на локальные и глобальные изменения, могут стабильно развиваться; в противном случае, игнорируя вызовы времени, они могут оказаться на краю гибели и поглощены более совершенными конкурентами.

Эффективная макроэкономическая политика должна создавать благоприятные условия для развития микроэкономических систем и их построения на основных факторах развития. Новая политика, удовлетворяющая современным требованиям, может быть построена на следующих приоритетах:

- создание благоприятных условий для инвестиций
- участие в международном разделении труда
- стимулирование развития новых отраслей экономики
- поддержка инновационных и информационных технологий;
- создание конкурентоспособной национальной экономики
- слаженная монетарная политика
- проведение социальной политики, нацеленной на сохранение и преумножение человеческого ресурса

В странах развитого капитализма политики государства основана на данных приоритетах и создает максимально благоприятный климат для развития микроуровня в постиндустриальную эпоху.

© К.А. Баранова, 2020

УДК 336

Баранова К.А.

4 курс ИЭП

ННГУ им. Н. И. Лобачевского

Г. Н. Новгород, Российская Федерация

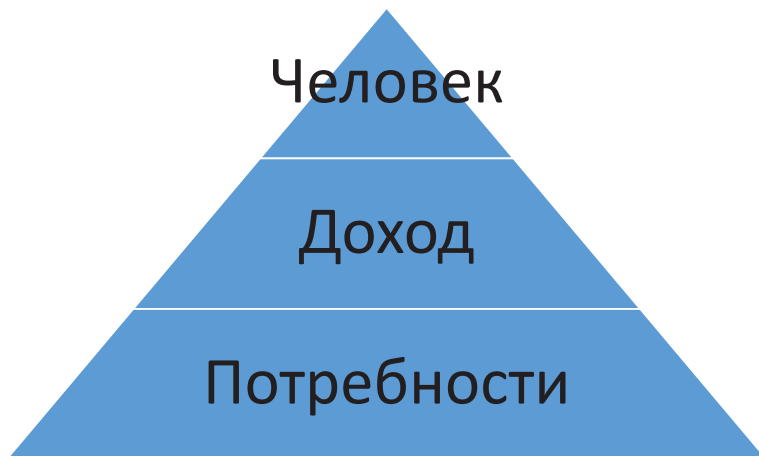
НЕОКЛАССИЧЕСКАЯ ЭКОНОМИЧЕСКАЯ ТЕОРИЯ: ОСНОВНЫЕ ТРУДЫ И ИДЕИ

Школа «неоклассической экономики» была создана Альфредом Маршаллом в 1870 - е. В последствии его последователи разделились на несколько собственных школ: К. Менгер, Ф. Визер, Э. Бём - Баверк (австрийская школа), У. С. Джевонс и Л. Вальрас (математическая

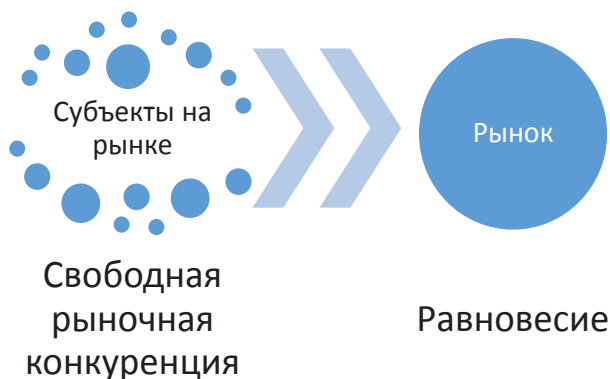
школа), Дж. Б. Кларк (американская школа), Ирвинг Фишер, А. Маршалл и А. Пигу (кембриджская школа).

В основе неоклассической экономики стоит модель рационального экономического человека, который стремится максимизировать доход и минимизировать затраты. Важными в теории являются понятия предельной полезности, производительности и общее экономическое равновесие.

Человек по данной экономической школе является эффективной «машиной», идущей по пути удовлетворения своих потребностей за минимальный средства, стремящаяся всегда максимизировать свой доход.



По мнению приверженцев этой школы, рыночная экономика основана на принципе либерализма и свободной рыночной конкуренции. Возможно общее рыночное равновесие, когда все механизмы обеспечивают справедливое распределение доходов и полное использование ресурсов. Также существуют «провалы рынка» (фиаско рынка — равновесие на рынке, при котором рациональное поведение экономических агентов не обеспечивает достижение Парето — эффективной аллокации ресурсов, являясь сбоем механизма координации рынка), проблему которых может решить государство



Государство создает правила игры и появляется лишь при ситуации, когда «невидимая рука» становится неэффективной и не может справиться (теория внешних эффектов, экстерналий - воздействие рыночной транзакции на третьих лиц, не опосредованное рынком.). Государство сглаживает и пытается полностью устранить отрицательные эффекты от действия рыночной экономики.

В рамках этой школы Цена определена спросом и предложением. В основе спроса – оценка предельной полезности блага потребителями. В основе предложения – издержки производства. Производитель продает по цене, покрывающей расходы на производство.

© К.А. Баранова, 2020

УДК 336

Баранова К.А.

4 курс ИЭП

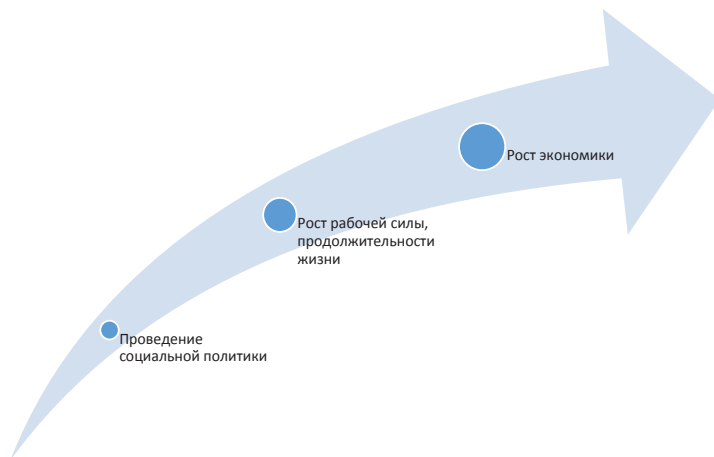
ННГУ им. Н. И. Лобачевского

Г. Н. Новгород, Российская Федерация

СООТНОШЕНИЕ ОБЩЕСТВЕННОГО РАЗВИТИЯ И ЭКОНОМИЧЕСКОГО ПОТЕНЦИАЛА

Исходя из данных Росстата, большая часть используемого оборудования изношено и требует срочной замены. Следует провести срочную замену оборудования, поломка которого может остановить работу множества предприятий, в том числе градообразующих, что повысит социальную напряженность.

Мировым экономическим сообществом и общественными организациями (такими, как Римский клуб) признана особая значимость состояния демографической ситуации в конкретной стране и в мире. Проведение в России политики для развития института семьи сможет стать решением проблемы нехватки рабочей силы, а эффективные антиалкогольные меры облегчат работу системе здравоохранения и приведет к повышению ожидаемой продолжительности жизни, что послужит экономическому росту.



Эффективная экономическая и социальная политика может сделать Россию сверхдержавой, мировым лидером по уровню ВВП и благосостояния общества. Важно изменить отрицательную демографическую динамику и восстановить темпы воспроизводства населения СССР. Тогда развитие будет проходить в оптимальных условиях. Однако стоит понимать, что будущее демографическое будущее страны зависит от решений, который принимаются на данный момент.

Экономической динамике свойственно развитие по циклам и трендам, что позволяет ученым говорить о прогнозах и аналогиях. Например, нынешняя политика китайских властей по модернизации социальной и экономических сфер жизни схоже с процессами, происходящими в СССР в 1960 - х годах. Это общий тренд для стран с похожими устоями и идеологиями. Очевидно, что те меры (повышение грамотности, урбанизация, строительство новых фабрик) сейчас не будут иметь глобального влияния, но это говорит лишь о том, что нужно искать иные выходы, в том числе и в истории других стран. Система экономических циклов дает шанс включиться в мировую экономику и стать полноценным членом международного экономического сообщества. Следующие пять лет станут решающими для экономики, так как нынешние процессы закладывают тренд на развитие в ближайшие 50 лет.

© К.А. Баранова, 2020

УДК 336

Береговая М.П.

Магистрант

2 года обучения ИЭП

ННГУ им. Н. И. Лобачевского

Г. Н. Новгород,

Российская Федерация

ЭКОНОМИЧЕСКИЕ ИНФОРМАЦИОННЫЕ СИСТЕМЫ: ПЕРСПЕКТИВЫ ИСПОЛЬЗОВАНИЯ И РАЗВИТИЯ

Экономическая информационная система – это АИС, все элементы которой (организационные, технические, программные и информационные) выполняют единую функцию по сбору, хранению и обработки информации, которая связана с выполнением управленческой функции.

Проектирование ЭИС основано на системном подходе, который заключается в работе с системой, как с совокупностью элементов, связанных между собой и имеющую общую цель. При этом должны работать следующие принципы:

- гомеостазис – поддержания устойчивого функционирования системы
- адаптивность – способность системы подстраиваться под внешнюю среду или изменять ее

- целостность – система существует лишь при всех элементах, по отдельности они рассматриваются ровно также, как и вся система
- обучаемость – система может менять свою структуру

ЭИС обладает некоторыми принципами построения и функционирования:



Рассмотрим их подробнее:

- соответствие – объект должен работать исходя из изложенных функций
- экономичность – система должна давать выигрыш больше, чем средства которые уходят на ее содержание
 - самоконтроль – система может находить ошибки и исправлять их
 - интегральность – система может повторно использовать введенные данные
 - регламентность – система обрабатывает информацию в заданные промежутки времени
 - адаптивность – система может меняться для достижения наиболее эффективного результата

Исторически первые ЭИС появились в 50 - е годы XX века. В те времена ЭВМ обрабатывали данные и большие информационные массивы на тематику начисления заработной платы, составление статистических отчетов и другие, где требуется решение задачи на оптимальность и применение методов экономико - математического моделирования.

В 60 - е годы началось создание систем, которые полностью автоматизирует управление предприятием, но успехи лишь были получены в 1970 - е года, однако ЭВМ не хватало мощности для полноценного повышения эффективности работы организаций и их использование оставалось ограниченным.

В 1980 - е годы началось повсеместное использование персональных ЭВМ, что позволило расширить внедрение ЭИС, однако качественных изменений не произошло, внутри сетей не хватало взаимосвязей, поэтому автоматизация оставалась лишенной единого центра управления. Проблема «связи» была решена лишь в 90 - е годы, когда началось создание глобальных систем. ЭИС стали гибче и функциональнее, стало возможно использовать объединенные ресурсы, которые находятся в разных местах. Бизнес - процессы стали быстро интегрироваться, а появление транснациональных корпораций ускорило: процесс управления стал возможен на разных континентах одновременно.

© Береговая М. П., 2020

ФОНДОВАЯ БИРЖА КАК МЕСТО ИСПОЛЬЗОВАНИЯ СОВРЕМЕННЫХ ТЕХНОЛОГИЙ

Алгоритмическая торговля (или трейдинг) позволяет осуществлять большую заявку автоматически с помощью формирования ее на несколько малых под - заявок, которые реализуются в определенные моменты времени. Данный метод позволяет трейдерам оптимизировать стоимость транзакций и уменьшить риски ее неисполнения.

Алгоритмическая торговля используется у крупных инвесторов, которые совершают множество сделок, например, пенсионные и инвестиционные фонды, паевые фонды и другие. Стоит отметить, что появления такого инструмента большие заявки делились в ручную, что существенно снижало их эффективность, так как многие из них производились не своевременно.

С развитием информационных технологий были разработаны алгоритмы, позволяющие делить заявку автоматически. К 2005 году данные инструменты стали доступны даже крупным индивидуальным инвесторам. Большая часть алгоритмов универсальны в использовании и применяются у многих брокеров, однако существуют и уникальные, которые разрабатываются самими инвесторами для собственных нужд.

Существуют определенные риски, которые связаны с несовершенством технического и программного обеспечения. Данные ошибки могут нанести вред не только самому инвестору, но и рынку в целом, спровоцировав рост или падение цен, не обеспеченный различными фундаментальными или информационными причинами. Для снижения таких рисков используется инструмент мгновенного отключения системы алгоритмов, причем установления таких «стоп - кранов» является обязательным.

Стоит отметить, что алгоритмические системы могут нести вред на фондовые биржи в целом, так как большое количество однотипных сделок может нарушать работу биржи, работая по принципу DDoS - атаки, поэтому использование алгоритмических систем лимитировано и ограничено с помощью различных тарифов.

Кроме алгоритмической торговли, существуют особые биржевые роботы, которые созданы для получения максимальной прибыли с использованием сложных расчетных алгоритмов и системами быстрой обработки данных.

Роботы обладают рядом преимуществ и недостатков. К основным преимуществам можно отнести:

- следование тем задачам, которые были поставлены создателем робота. Иными словами, если роботы была задана определенная политика действий по отношению к финансовым активам, он не будет способен от нее отойти и будет ее реализовывать, в отличие от человека, действия которого зависят от множества факторов, в том числе от психоэмоционального;

- роботы не поддаются различным эффектам толпы, страху. Тем самым на его поведение будет невозможно повлиять, вне зависимости от массового поведения других участников (кроме тех случаев, когда это поведение оправдано экономически);

- роботы обладают высокой скоростью работы по обработке информации и ее мгновенного использования.

Однако существует ряд недостатков, к которым относятся:

- ошибки алгоритмов и техники, вследствие чего роботы требуют постоянного контроля;

- восприятия информации. Роботы могут неверно воспринимать информацию, полученную от новостных источников. Данная проблема остается ключевой, так как пока сложно обеспечить грамотную работу с текстовой информацией и мнением отдельных людей, в отличие от различных числовых показателей.

© Береговая М. П., 2020

УДК 004

Береговая М.П.

Магистрант 2 года обучения ИЭП

ННГУ им. Н. И. Лобачевского

Г. Н. Новгород, Российская Федерация

ИТ - ТЕХНОЛОГИИ НА ПРИМЕРЕ СТРАХОВОГО РЫНКА

Страхование уже давно стало неотъемлемой частью финансово - кредитной системы современного государства. Оно представляет собой особый вид экономических отношений, вид бизнеса, его экономическая сущность заключается в осуществлении купли - продажи особого продукта (услуги) – страховой защиты, обеспечивающего путём формирования страхового фонда защиту предпринимательства и благосостояния людей от различных видов рисков, и инвестировании аккумулированных средств. В зависимости от вида риска, на который предоставляется страховая защита, существует большое количество разнообразных страховых продуктов.

Страховой рынок в нашей стране, существенно отставая от западных, вынужден был развиваться по экстенсивному пути, наращивая филиальную сеть и объёмы страховых капиталов, что привело к формированию на нём большого количества проблем, в т.ч. и с информационным обеспечением. Очевидно, что в настоящее время единственным правильным путём развития страхового рынка в России является интенсивный, т.е. повышение качества данных услуг. Для этого в первую очередь должна быть создана адекватная действительности и эффективная система нормативно - правового регулирования и информационного обеспечения деятельности страховых компаний.

Функциональные задачи АИТ в страховании довольно обширны, что объясняется спецификой данного вида бизнеса, для их реализации на практике необходимо использование АИС. Технологическая трансформация информационных ресурсов в информационные продукты, используемые пользователями АИТ и АИС представляет собой

целую систему последовательных взаимосвязанных процедур, включающих различные операции по обработке информации. Автоматизация данных процессов особенно важна для страховых компаний, специфика деятельности которых заключается в необходимости оперативной обработки больших информационных массивов. При этом важное значение на всех этапах имеет информационная безопасность АИТ и АИС их реализующих.

В современных условиях страхового рынка АИС является базовым элементом для деятельности любой страховой компании, она представляет собой опорное звено, без которого эффективная работа страховщика, сохранение конкурентоспособности, приспособление к динамичным условиям рынка невозможно. Основной задачей комплексной информационной системы является сведение всех видов учета на предприятии в единую информационную базу. Спецификой страховых компаний являются три взаимосвязанные области деятельности: страховая деятельность, инвестиционная и внутрихозяйственная деятельность. Поэтому к проблеме выбора АИС необходимо подходить комплексно, анализируя существующие на рынке предложения на предмет соответствия требованиям компании. При этом необходимо отметить, что стоимость данных систем достаточно высока, следовательно, от её эффективности будет зависеть период окупаемости и дальнейшая прибыль страховой компании.

Российский рынок программных продуктов для страховых компаний прошёл долгий путь становления и развития с начала 90 - х годов XX в. параллельно с развитием самого страхового рынка в нашей стране. На первых этапах ИС СД было совсем немного, они позволяли автоматизировать лишь часть деятельности страховщика, вызывая необходимость использовать другие программные продукты (чаще всего бухгалтерские) и значительную долю физического неавтоматизированного труда сотрудников.

В настоящее время перед страховой компанией уже стоит проблема выбора программного продукта, функциональные возможности которого наилучшим образом ей подходят. Сравнив основные присутствующие на рынке ИС СД можно сделать вывод о том, что в автоматизации страховой деятельности основной тенденцией является комплексность, т.е. внедрение единой АИС во все сферы и направления деятельности СК. Безусловно, в современных ПП учтены все достоинства и недостатки более ранних систем, однако до сих пор проблемы комплексности, открытости и динамичности остаются актуальными и очень важными.

© Береговая М. П., 2020

УДК 336

Береговая М.П.

Магистрант 2 года обучения ИЭП
ННГУ им. Н. И. Лобачевского
Г. Н. Новгород, Российская Федерация

ГОСУДАРСТВЕННЫЕ ФИНАНСЫ ПРИ ИСПОЛЬЗОВАНИИ МЕХАНИЗМОВ ЭКОНОМИЧЕСКОГО ПРОГРАММИРОВАНИЯ

Под экономическим программированием понимается система разработка индикативных показателей, носящих рекомендательный характер, с помощью которых государство

устанавливает ориентиры для развития предприятий и экономики в целом. Особо было популярно в XX веке в развитых странах после Второй мировой войны. Экономическое программирование является перспективной политикой для регулирования государством экономики и оно основывается на трех базовых принципах:

- развитые рыночные отношения в стране;
- самостоятельность предприятий;
- использование системы экономических стимулов для бизнеса.

В рамках экономического программирования формируется математическое представление того, каким будет выглядеть экономика в будущем посредством формирования плана развития показателей. После этого предприятия способны ориентировать результаты своей деятельности, получая информацию о будущих изменениях в экономике, государственной поддержке.

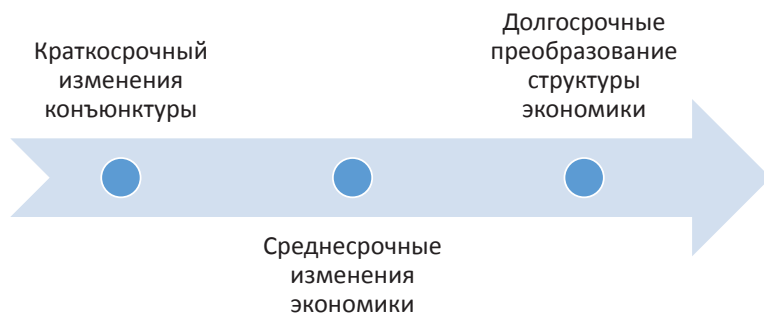
В данном случае экономическое программирование является средним между планированием и прогнозированием. Оно проходит в рамках трех процессов, взаимосвязанных между собой:

- разработка экономических прогнозов;
- разработка тех или иных мер и реформ по поддержанию выполнения прогнозов;
- формирование дальнейшего вектора экономического развития в стране.

При этом в рамках всех процессов проходят следующие этапы:

- сбор информации о текущем положении экономики, отдельных отраслей и рынков;
- определение стратегии развития во всех периодах планирования;
- определение значения показателей на основе выбранной стратегии.

Стоит отметить, что планирование в долгосрочном периоде предполагает «длинные» изменения, которые связаны с трансформацией структуры экономики для закрепления экономического роста и вывода его на новый уровень. Изменения же в краткосрочном периоде предполагает лишь корректировку конъюнктуры рынка.



Сбор информации в рамках экономического программирования проходит двумя путями. Первый – наиболее стандартный и одинаковый для всех стран – это сбор посредством системы национальных счетов для обработки важнейших макроэкономических показателей. Второй предполагает собой работу с предприятиями, их опрос по поводу производства, издержках, инвестиций, численности работников и т. д. В дальнейшем информацию из двух источников связывают между собой, составляют экономические модели на основе усредненных показателей и т. д.

Экономическое программирование позволяет определить различные зависимости в рамках экономических процессов и определить те тенденции, которые могут носить позитивных и негативный характер. Создание математического обоснования для экономики разрешает проблему субъективного взгляда на экономику, так как расчеты точнее отражают действительность.

© Береговая М. П., 2020

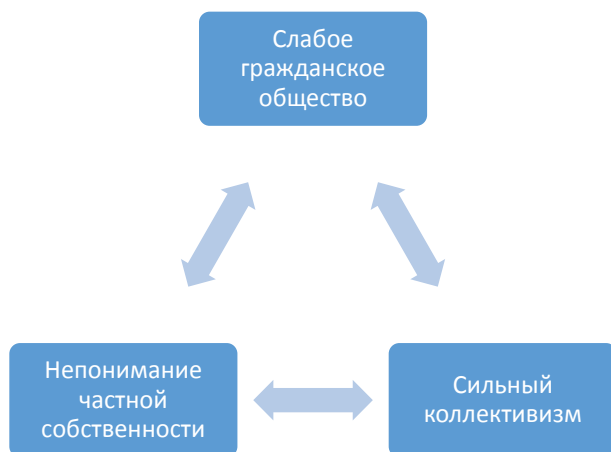
УДК 336

Береговая М.П.
Магистрант 2 года обучения ИЭП
ННГУ им. Н. И. Лобачевского
Г. Н. Новгород, Российская Федерация

ОСОБЕННОСТИ РОССИЙСКОЙ ЭКОНОМИЧЕСКОЙ СИСТЕМЫ

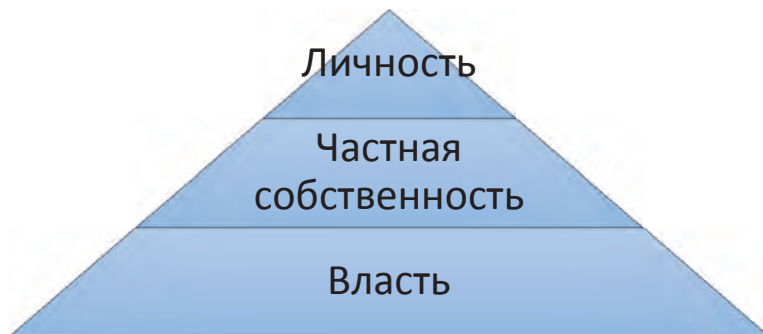
Россия занимает особую геополитическую нишу, так как является связующим элементом между востоком и западом как в экономическом и политическом, так и социально - духовном плане. Поэтому при формировании рыночной экономики следовало учитывать, что необходимо соединить модели западных и восточных рынков. Также это отражалось и в постройке нового общества, которому были характерны следующие черты:

- неразвитость понимания частной собственности
- слабо развитое гражданское общество
- сильный коллективизм, вытесняющий личное развитие и инициативу



В совокупности всех причин и прежде всего исторической обусловленности российская модель экономики обладает специфичными чертами и, в особенности сохранившимся после приватизации, мощным государственным сектором в отдельных отраслях, что стало гарантом стабильности при возможных последующих кризисах. Связь между политической властью и собственностью сохранилась. Однако потеряв часть дохода из - за

приватизации предприятий, государство лишилось большей части дохода, что вызвало дефицит бюджета и взятие на себя некоторых финансовых обязательств.



Лихорадочность экономического процесса и высокая степень монополизации препятствовала созданию конкурентной среды, из-за чего (в виду слабой власти государства) прогрессировали нечестные методы конкурентной борьбы, в том числе и в криминальных формах.

Ограниченная конкуренция является причиной медленной перестройкой экономики и создания неблагоприятного инвестиционного климата. Также переход к рыночной экономике показал неконкурентоспособность обрабатывающих отраслей, что вызвало структурный сдвиг в современной экономике в сторону топливных, добывающих и первичной переработки отраслей (минеральные энергетические ресурсы). Создание полноценного обрабатывающего комплекса одна из главных целей экономической деятельности, требуемый крупных инвестиционных и временных вложений.

Одной из сложностей перехода к рыночным отношениям является неравномерность этого процесса по разным отраслям экономики. Главные лидеры – это финансовая сфера, различные банковские и биржевые структуры, которые быстро нашли себя в новой экономике, тогда как традиционные сектора экономики (сельское хозяйство) не может избавиться от структуры командной экономики.

© М. П. Береговая, 2020

УДК 336

Береговая М.П.

Магистрант 2 года обучения ИЭП

ННГУ им. Н. И. Лобачевского

Г. Н. Новгород, Российская Федерация

ТЕХНОЛОГИЯ РАБОТЫ ИНФОРМАЦИОННЫХ СИСТЕМ ДЛЯ СТРАХОВОГО РЫНКА

Под воздействием используемых в страховой деятельности АИТ происходит трансформация входящего в компанию потока информационных ресурсов в готовый

информационный продукт, который может быть использован или страховщиками в ходе осуществления повседневной операционной и инвестиционной деятельности, или страхователями для выбора необходимого им страхового продукта, оплаты страховых премий и получения страховых выплат, если наступает страховой случай, или надзорными органами, осуществляющими контроль и регулирование деятельности страховщиков (ФНС, ФСФР и др.) для получения достоверных сведений в полном объеме о деятельности компании.

Традиционно принято разделять АИТ на отдельные подсистемы, являющимися отдельными процедурами (этапами) технологического процесса. В совокупности они образуют единую систему АИТ, имеющую своей целью переработку информации. К типовым этапам относят сбор и регистрацию информации, её передачу, обработку, вывод, хранение, накопление, защиту, поиск, анализ, прогноз, подготовку вариантов решений.

Процедура сбора и регистрации первичной информации подразумевает обеспечение системы управления таким объемом сведений, который позволяет выполнить поставленные задачи, включает операции по её доставке, сбору, передаче, регистрации, вводу в систему, контролю ввода. Общим требованием на данном этапе является достоверность, полнота, своевременность и актуальность.

На данном этапе в страховых компаниях используется большое количество разнообразных документов, необходимых для оформления происходящих между страховщиком и страхователем юридических фактов. Собранная информация подлежит обязательной регистрации, т.е. фиксации на материальном носителе (документе, машинном носителе) вводом в память компьютера.

В силу того, что страховая деятельность сопряжена с обязательным сбором общих массивов данных от клиентов, необходимых для определения уровня риска и расчета страховой суммы и страховой премии, данный процесс является наиболее трудоёмким, т.к. запись в первичные бумажные или электронные документы осуществляется вручную. При этом он оказывает непосредственное влияние на уровень качества информации БД, а от производительности данного этапа зависит пропускная способность ИС СД, поэтому важное значение имеет процесс автоматизации документооборота. Очевидно, что для сокращения трудозатрат необходимо, чтобы формирование первичных документов выполнялось силами конечных пользователей – работников страховых компаний.

Процедура передачи информации представляет собой функцию обмена данными, перенос информации в пространстве, которая используется в компьютерных сетях при удалённости источников возникновения информации от мест их хранения или обработки.

Она может осуществляться различными способами: с помощью курьера, пересылки по почте, доставки транспортными средствами, дистанционной передачи по каналам связи, с использованием других средств коммуникаций. Дистанционная передача данных по каналам связи сокращает время их движения, однако это удорожает процесс из-за необходимости применения специальных технических средств. Предпочтительным является использование технических средств сбора и регистрации, которые, автоматически собирая информацию с установленных на рабочих местах датчиков, передают ее в ЭВМ

для последующей обработки, что повышает ее достоверность и снижает трудоемкость. Дистанционно может передаваться как первичная информация с мест ее возникновения, так и резульатная – в обратном направлении. Последняя фиксируется дисплеями, табло, печатающими устройствами. Поступление информации по каналам связи в центр обработки в основном осуществляется двумя способами: на машинном носителе или непосредственно вводом в ЭВМ при помощи специальных программных и аппаратных средств.

Необходимо отметить, что при создании компьютерной сети страховой компании учитывается сложившаяся топология связей структурных подразделений – организационную структуру системы управления страховой компанией.

Для данной процедуры характерна высокая вероятность перехвата передаваемой информации, её искажение или потеря из-за сбоев в работе каналов связи, что помимо быстрейшего предполагает решение вопросов безопасности и надёжности.

Ядром ИС СД является база данных под управлением системы управления базой данных. Выбор СУБД определяется следующими факторами: сложность структуры данных информационно - логической модели, состоящей из информационных объектов, которые следует рассматривать как реляционные таблицы, структурированные согласно требованиям третьей нормальной формы реляционной модели данных, и структурных связей; объём данных, требования к эксплуатационным характеристикам приложений; состав технических средств; квалификация пользователей и др.

© М. П. Береговая, 2020

УДК 336

Береговая М.П.

Магистрант 2 года обучения ИЭП

ННГУ им. Н. И. Лобачевского

Г. Н. Новгород, Российская Федерация

О РАБОТЕ ФИНАНСОВЫХ РЫНКОВ В РФ

Финансовый рынок – это «площадка» для аккумуляции движения денег, которые нацелены на удовлетворение полного спектра потребностей общества в финансово - денежных ресурсах.

Существует несколько классификаций финансовых рынков: по инструментам, периоду их обращения, организационной форме, региональному масштабу, срочностью сделок.

Наиболее интересной и полной представляется классификация по инструментам. По ней выделяют:

- кредитный рынок
- фондовый рынок
- валютный рынок
- страховой рынок
- рынок драгоценных металлов

Каждый из них дополняет другой и обладают многофункциональной связью.

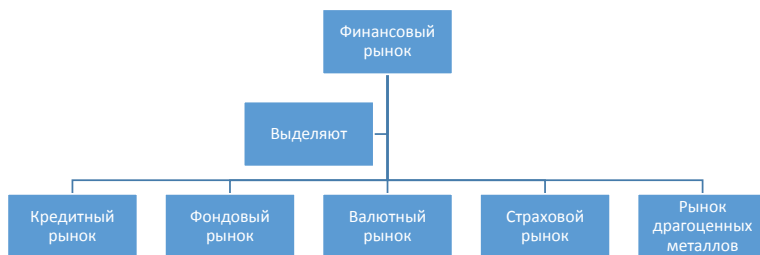


Рисунок 1. Классификация финансовых рынков

Свое историческое развитие финансовый рынок начал в первом тысячелетии и оно продолжается до сих пор, при остановке на более, чем 70 лет при Советском союзе. Однако можно сказать, что финансовый рынок может рассматриваться как полноценная историческая категория со своими взлетами и падениями.

Регулирование финансового рынка в РФ обеспечивается посредством ряда профильных законов, посвященных отдельным сферам деятельности финансового рынка. Существует систематическая проблема в их работе, некоторые из них уже безнадежно устарели.

В целом финансовые рынки в РФ развивались в этом периоде, однако сохраняли в себе некоторые системные проблемы. В 2014 г. они посредством падения цен на нефть и нестабильного курса рубля стали выражаться сильнее, нарушая стабильное равновесие.

Для преодоления этих проблем необходимо принять ряд мер по решению сложных вопросов в области работы механизма инвестирования, банковского и фондового сектора. Государство должно разработать сильный политический курс, который должен учитывать интересы как страны в целом, так и бизнеса.

© М.П. Береговая, 2020

УДК 330

Береговая М.П.

Магистрант 2 года обучения ИЭП

ННГУ им. Н. И. Лобачевского

Г. Н. Новгород, Российская Федерация

ИСТОРИЧЕСКИЕ АСПЕКТЫ РАЗВИТИЯ ЭКОНОМИЧЕСКОЙ МЫСЛИ

Рассмотрим, как изменились представления об экономической теории в трех разных периодах.

Экономическая мысль в Древнего мира

- Основная проблема – отношение к рабству, его оправдание. Также изучаются проблемы соотношения натурального и товарного хозяйства, справедливость обмена и установление цены;

- Аристотель – первый предпринял попытку теоретического анализа экономики. Он пытался связать меновую ценность товара и труда, потраченного на него;

- Аристотель разделил всю экономическую деятельность на естественную и неестественную по принципу ее согласования с природой человека. Выделяет экономику (как производство и обмен в целях разумного личного потребления) и хрематистику (увеличение богатства в денежной форме);

- В Древнем Риме уделялось внимание проблемам сельского хозяйства. Экономисты Катон, Варрон, Колумелла защищали натуральное хозяйство и оправдывали рабство, придумывали способы повышения эффективности рабовладельческих латифундий.

Политическая экономия Адама Смита

Адам Смит «Исследование о природе и причинах богатства народов» (1776 год)

- Первая комплексная теория об экономике. А. Смит по праву считается создателем политической экономии как науки;

- В основе теории для вывода экономических отношений А. Смит использует природу человека, его систему ценностей и мотивов, потребностей. Вводится понятие «экономический человек». У каждого есть свой корыстный интерес, удовлетворить который можно лишь оказывая услугу другому. Стремление к личной выгоде приводит к общественному прогрессу;

- Есть «невидимая рука рынка» - конкуренция, которая согласует частный и общественный интерес;

- Экономическая свобода – главное в хозяйственной жизни. Государство не должно вмешиваться;

- Главным фактором, определяющим уровень богатства народа, является производительность труда, повысить которую можно с помощью разделения труда;

- По Смицу действительным мерилем трудовой стоимости является труд, однако при капитализме стоимость складывается из доходов;

- В качестве основных доходов Смит рассматривает зар. Плату, прибыль и ренту;

- Основа богатства – накопление. Все сбереженное человек добавляет к своему капиталу, что приводит в движение добавочное количество труда и придает добавочную стоимость годовому продукту.

Кейнсианство

Основополагающая работа: «Общая теория занятости, процента и денег» (1936),

- Основывалась на практике, полученной в ходе «Великой депрессии»;

- Исследует спрос, его влияние на экономику и способы влияния на сам спрос;

- Кейнс отрицательно высказывается о способностях рыночного механизма при невмешательстве государства эффективно использовать ресурсы. По мнению Кейнса для стабильной работы рыночной экономики необходимо воздействие на экономическую систему, с помощью которого должен быть установлен эффективный спрос для обеспечения полной занятости;

- Кейнс вводит понятие эффективного совокупного спроса. Эта величина спроса, определяющего данный уровень занятости. Падение спроса означает увеличение безработицы и общий спад экономики;

- Основной психологический закон Кейнса: так как люди склонны создавать сбережения, то для поддержания уровня занятости на определенном уровне необходимы компенсационные инвестиции, покрывающие нехватку потребительского спроса. Это является выходом для экономики, неспособной поддерживать полную занятость.

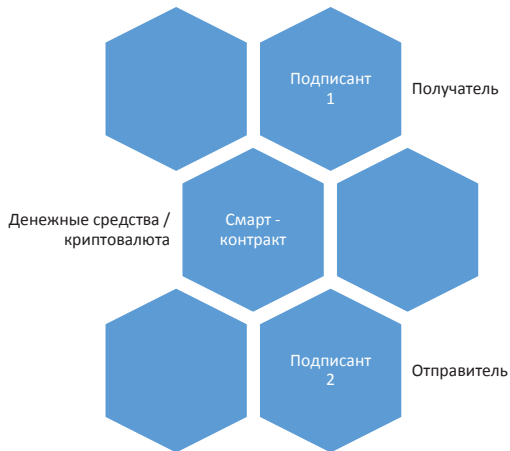
© М.П. Берговая, 2020

ПЕРСПЕКТИВЫ ИСПОЛЬЗОВАНИЯ УМНЫХ КОНТРАКТОВ ДЛЯ СОВРЕМЕННОЙ ЭКОНОМИКИ

Смарт - контракт представляет собой определенный алгоритмы, который используется для заключения и работы контрактов по технологии блокчейн. С повышением популярности криптовалют в виду их резкого и скачкообразного роста популярность смарт - контрактов также возросла в виду их использования во всех системах криптовалют.

Данный контракт подписывают участники сделки после отправки средств и исполнения всех обязательств. Таким образом, контракт вступает в силу, при этом они работают внутри той среды, где могут обеспечивать исполнения обязательств, иными словами они должны иметь возможность получать доступ к объектам сделки: подписантам, предметам договора и условиям. Первыми являются те, кто участвуют в договоре и являются сторонами сделки. Они принимают или отказываются от условий посредством электронных подписей. К предмету договора относится какой - либо объект, который контракт может обработать и имеет к нему доступ. Под условиями же понимается то математическое описание, которое описывает сделку.

Смарт - контракты в отличие от обычных договоров и соглашений имеют подробные математические расчеты и алгоритм исполнения: в них нет места иной двойственности, они просто формализуют отношения между участниками сделки, следят за исполнением сделки и применяют санкции при обнаружении нарушений. Таким образом, все отношения между людьми в такой сделке переходят на новый уровень автоматизации и доверительности.



Теоретическая обоснованность смарт - контрактов появилась в 1996 году от американского ученого Ник Сабо. Первая возможность их практической реализации появилась спустя 12 лет, как только появилась технология блокчейна. Их развитию поспособствовало то, что внутри биткоина были заложены те принципы, которые

использовал умный контракт. Однако их реализация там была не совсем идеальна, поэтому смарт - контракты стали использоваться в другой криптовалюте – эфириуме, код которой полностью учел систему смарт - контрактов. Биткоин же использует похожую, но не совсем совершенную систему.

Сейчас смарт - контракты повсеместно используются при ICO, первичном размещении токенов, посредством которых финансируются стартапы и иные проекты. На принципе смарт - контрактов вполне можно создать полноценную биржу по ICO, которая будет использоваться для финансирования большого количества частных проектов. Кроме того, смарт - контракты снижают транзакционные издержки, связанные с заключением контрактов, и сводят их к минимуму.

© Береговая М.П., 2020

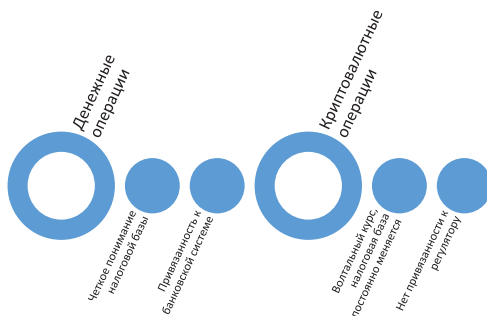
УДК 336

Береговая М.П.
Магистрант 2 года обучения ИЭП
ННГУ им. Н. И. Лобачевского
Г. Н. Новгород, Российская Федерация

КРИПТОВАЛЮТА КАК ИНСТРУМЕНТ ДЛЯ МОШЕННИЧЕСТВА

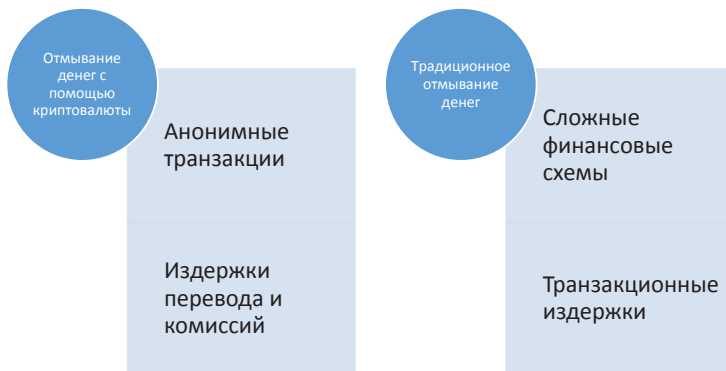
Криптовалюты пока не имеют полноценного законодательства ни в одной стране, поэтому формально многие операции с ними (например, как покупка товара в РФ) являются незаконными. Однако рассмотрим криптовалюты с точки зрения теневой экономики и как ее можно использовать.

Первое и главное отличие операций, совершенными с помощью криптовалюты, от операций, в ходе которых использовались обычные деньги, является то, что криптовалюта не связана с банковской системой, что позволяет не уплачивать налоги. Транзакции в криптовалюте совершаются на основе текущего курса, который является довольно волатильным, тем самым усложняя определение налоговой базы. Кроме того, для поиска транзакций нужно модифицировать налоговую систему и ее техническую базу.



Кроме того, криптовалюты упрощают процедуру отмывания денег. Это возможно в виду применения анонимный транзакций; тем самым делает криптовалюты удобными для

данного вида мошенничества: это дешевле и проще, чем использовать сложные финансовые схемы с большим количеством субъектов, что существенно повышает риски и транзакционные издержки на отмываемый капитал.



Также криптовалюты уже используют для теневых сделок, в так называемом даркнете. Объем этих сделок сейчас оценить невозможно, однако тот факт, что криптовалюты используются при продаже оружия, наркотиков и др. незаконного товара отрицать трудно. Это удобно и позволяет не оставлять следов, по которым можно было бы вычислить данную сделку: даркнет защищает анонимность пользователей, а транзакции в криптовалютах, не урегулированные современным законодательством, сложно привязать к средству платежа в незаконных сделках. Таким образом, с помощью криптовалюты незаконные сделки получили возможности для роста их по объему и количеству.

Таким образом, можно сделать вывод о том, что криптовалюты является опасным с законодательной и экономической точки зрения инструментом платежа. Он порождает множество возможностей для незаконной деятельности и оборотов. Однако данная проблема решается при разработке нового законодательства, причем непосредственно связанного с IT - отраслью и экономикой. Это позволит учесть все нюансы данного инструмента и создать эффективную базу законов и норм.

© Береговая М.П., 2020

УДК 379

Е.А. Бешкова

магистрант кафедры управления персоналом,
сервиса и туризма
ОГУ, г. Оренбург, РФ

ПОНЯТИЕ, СУЩНОСТЬ, РОЛЬ И ЗНАЧЕНИЕ СЕЛЬСКОГО ТУРИЗМА

Аннотация: в статье рассматривается понятие сельского туризма, изучена суть данного направления, а также значение.

Ключевые слова: туризм, сельский туризм, агротуризм.

Как известно, любой вид туризма оказывает эффективное воздействие на экономическое и социальное развитие сельской территории, поэтому развитие индустрии туризма становится одной из приоритетных экономических задач нашего государства, особенно в рамках региональной экономики. В России существуют достаточно большие перспективы для развития различных видов туризма, но, к большому сожалению, развитие идет несколько замедленно. Одним из приоритетных видов туризма в нашей стране, на который необходимо сделать основной акцент в процессе развития данной индустрии и привлечения как можно большего числа туристов, является сельский туризм.

Для России данное направление туризма может стать одним из важнейших источников получения дополнительных ресурсов для сельских территорий и главным стартом для многих сельских предпринимателей [2]. Так что же понимается под таким понятием как «сельский туризм»? Так как сельский туризм является одним из достаточно новых направлений туристической индустрии России, под ним принято считать сектор, ориентированный на использование различных природных, культурнохозяйственных и многих других ресурсов сельских территорий и их потенциалов для создания основного туристского продукта. Вся основа данного вида туризма заключается в пребывании туристов в сельской местности, где питание, обслуживание, досуг, а именно все организационные моменты берет на себя семья, которая их

Согласно Концепции долгосрочного социально - экономического развития Российской Федерации «Стратегия - 2020: Новая модель роста – новая социальная политика», одним из основных условий перехода российской экономики к социально ориентированному типу хозяйствования является создание условий для повышения качества жизни населения, в том числе за счёт развития инфраструктуры индустрии туризма, а также обеспечения качества, доступности и конкурентоспособности национальных туристских услуг. Иными словами, сельский туризм является одним из направлений развития внутреннего и въездного туризма, относительно новым и перспективным направлением.

Суть данного вида туризма заключается в отдыхе в сельской местности, где всё организационное обеспечение проживания туристов (в том числе питание, досуг, обслуживание и др.) берёт на себя принимающая семья. Сельский туризм представляет возможности отдыха для тех, кто по каким - либо причинам не может позволить себе иные виды туризма. Сельский туризм привлекает такими особенностями, как: чистый и свежий воздух, домашняя атмосфера, красивая природа, натуральные продукты питания, тишина и спокойствие, деревенский быт и неспешный образ жизни [5].

Сельский туризм – особый вид туризма, объединяющий формы организованного и неорганизованного отдыха туристов в сельской местности в целях приобщения к сельской природе, знакомства с сельским образом жизни, с традициями ведения сельского хозяйства (на профессиональном и непрофессиональном уровне).

Главная особенность сельского туризма заключается в условиях проживания: гостей размещают в старинных бревенчатых домах или в стилизованных под

старину усадьбах, расположенных в районах с нетронутой природой, вдали от промышленных предприятий и многоэтажных бетонных зданий.

За исключением комплексов с полной исторической реконструкцией, такие деревенские отели обеспечивают посетителям удобства на уровне курортных апартаментов: в комнатах имеются санузлы, кондиционеры, телевизоры и холодильники, а в столовой постояльцам предоставляется трехразовое питание.

Основной смысл подобного вида отдыха заключается в отрыве жителей мегаполисов от привычной суеты и погружении в неторопливую и размеренную сельскую жизнь. Кроме того, туры носят и познавательный характер: многие горожане никогда не видели подлинного народного костюма, не сидели с удочкой на рассвете и не доили корову.

Клиенты домашних гостиниц предъявляют разные требования к организации своего отдыха: кто - то просто желает провести время на природе, другие интересуются охотой и рыбалкой, третьи приезжают в деревню для знакомства с фольклором и народными ремеслами.

Разумеется, далеко не каждая деревня будет привлекательна для туристов: в некоторых населенных пунктах достопримечательности или интересные природные ресурсы отсутствуют в принципе.

Большим преимуществом станет наличие неподалеку лесного массива и любого водоема – озера, пруда или реки: посетители обязательно заинтересуются таким активным отдыхом, как рыбалка, купание, походы за грибами или ягодами. Соответственно, предприниматель сможет заработать на предоставлении гостям различного инвентаря – лодок и катамаранов, велосипедов, удочек, наборов грибника.

Таким образом, сельский туризм – особый вид туризма, который объединяет формы организованного и неорганизованного отдыха туристов в сельской местности в целях приобщения к сельской природе, знакомства с сельским образом жизни, с традициями ведения сельского хозяйства (на профессиональном и непрофессиональном уровне). Сельский туризм имеет большой перечень программ, характеризуется своими достоинствами и недостатками.

Список использованных источников:

1 Калинина, Л. Е. Взаимосвязь продовольственной безопасности и сельского туризма : проблемы публично - правового регулирования / Л. Е. Калинина // Туризм: право и экономика, 2016. - № 3. - С. 9 - 11.

2 Рыбалова, Т. По ту сторону туризма / Т. Рыбалова // Новое сельское хозяйство, 2018. - № 2. - С. 100 - 102.

3 Полухина, А. Н. Инновационные методы развития региона: сельский туризм / А. Н. Полухина, В. В. Лежнин // Экономические науки, 2015. - № 4 (125). - С. 117 - 121.

4 Максанова, Л. Б. - Ж. Сельский туризм в Сибири / Л. Б. - Ж. Максанова // ЭКО, 2015. - № 9. - С. 38 - 42.

5 Акимова, О. Е. Особенности мотивации предпринимательской деятельности в сфере туризма в сельской местности / О. Е. Акимова, С. К. Волков // Региональная экономика: теория и практика, 2013. - № 40 (319). - С. 32 - 42. -

© Е.А. Бещекова , 2020

РЕАЛИЗАЦИЯ СОЦИАЛЬНО - ЭКОНОМИЧЕСКОЙ ПОЛИТИКИ РЕСПУБЛИКИ ТЫВА

Аннотация. В статье представлены результаты анализа основных показателей социально - экономического развития республики, проблемы социально - экономического развития, факторы, сдерживающие социально - экономическое развитие Республики Тыва. Предлагаются меры для повышения социально - экономического развития экономики.

Ключевые слова: социально - экономическое развитие, экономика, уровень жизни, ресурсный потенциал, благосостояние.

Annotation. The article presents the results of the analysis of the main indicators of socio - economic development of the Republic, problems of socio - economic development, and factors that hinder the socio - economic development of the Republic of Tyva. Measures are proposed to improve the socio - economic development of the economy.

Keywords: socio - economic development, economy, standard of living, resource potential, welfare.

Географическое положение республики в центральной части Евразийского материка, в поясе гор юга Сибири в Алтае – Саянской горной системе (со средней высотой 1,5 - 2 тыс. метров над уровнем моря) в отдалении от магистральных транспортных линий и крупных экономических центров, на границе с МНР, наложило существенный отпечаток на истории освоения и экономического развития Республики Тыва. Прежде всего, необходимо отметить, что территория республики и в настоящее время очень слабо освоена. На территории республики протекает около 8 тысяч рек, среди которых наиболее крупным являются Енисей и Хемчик, имеются 11 солончато - грязевых и более 8 пресных озер общей площадью более 300 кв.км. По данным Управления Федеральной службы государственной статистики по Красноярскому краю в Республике Тыва проживает – 321 тыс. чел. Средняя плотность населения составляет 1,8 чел. на 1 км.

Анализ социально - экономического положения республики, ее история развития показывают, с одной стороны, необходимость сохранения традиционного уклада жизни, с другой – требуют интенсивного развития экономики и социальной сферы региона. Обладая широким спектром запасов полезных ископаемых, Республика Тыва не может ими эффективно воспользоваться. Обладая уникальными природными и историческими заповедниками, не может интенсивно развивать туризм. Имея многовековые традиции животноводства как непреходящий этнический потенциал, республика также не может его реализовать. Будучи приграничным регионом, практически здесь не осуществляется внешнеторговая деятельность [1].

Тыва представляет собой один из немногих российских регионов «нереализованных возможностей». Не «упущенных» и «растраченных», а именно еще «нереализованных».

Сочетание внешних и внутренних факторов, влияющих на развитие республики, производственная специфика, рынок труда, специализация на рынке сбыта товаров, этносоциальные особенности, социально - экономический капитал советского периода и многое другое привели к тому, что в каждой отдельной республике сложилась своя специфическая социально - экономическая ситуация [1].

Социально - экономическое развитие Республики Тыва по итогам 2018 года характеризуются как положительной, так и отрицательной динамикой развития отдельных показателей региона (табл. 1).

Таблица 1
Рост основных показателей Республики Тыва за 2017 - 2018 гг.

Показатель	Индекс в % (в сопоставимых ценах)			Рейтинг по СФО
	Российская Федерация	Сибирский Федеральный округ	Республика Тыва	
Промышленное производство	102,9	103,4	100,2	8
Индекс потребительских цен	104,3	104,3	103,8	7
Добыча полезных ископаемых	104,1	104,9	100,9	8
Обрабатывающие производства	102,6	102,5	101,1	5
Сельское хозяйство	99,4	102,5	105,2	1
Розничная торговля	102,6	102,6	101,4	8
Платные услуги	102,5	103,8	100,9	9
Среднедушевые денежные доходы населения	103,5	101,5	100,8	10
Среднемесячная начисленная заработная плата	109,9	110,4	113,6	3
Общая численность безработных	92,2	92,3	81,4	1
Реальная заработная плата	106,8	107,5	107,5	3

Примечание: * – Статистический ежегодник Республики Тыва за 2019 год (данные Управления Федеральной службы государственной статистики по Красноярскому краю, Республике Хакассия и Республике Тыва – Красноярскстат)

Соотношения между добывающей и обрабатывающей отраслями в структуре сельского хозяйства и промышленности мира показывает, что более быстро растет доля обрабатывающих отраслей, которые дают ныне около 90 % стоимости продукции. Исходя из этого, можно предположить, что экономический рост региона произойдет, если

приоритетным направлением будет создание перерабатывающих отраслей продукции и сельского хозяйства Республики Тыва [4].

Таблица 2
Снижение основных показателей Республики Тыва за 2017 - 2018 гг.

Показатель	Индекс в % (в сопоставимых ценах)			Рейтинг по СФО
	РФ	СФО	РТ	
Пищевая перерабатывающая промышленность	–	-	87,6	-
Строительство	102,3	89,8	79,8	9
Ввод жилья (темп роста, %)	95,1	97,4	92,1	7
Реальные денежные доходы населения	–	-	93,6	-
Инвестиции в основной капитал	104,3	105,5	97,5	8

Примечание: * – Статистический ежегодник Республики Тыва за 2019 год (данные Управления Федеральной службы государственной статистики по Красноярскому краю, Республике Хакассия и Республике Тыва – Красноярскстат)

Объем отгруженных товаров собственного производства, выполненных работ и услуг в промышленном комплексе увеличился с 28711,7 млн. рублей в 2017 году до 32387 млн. рублей в 2018 году.

В 2018 году сальдированный финансовый результат (прибыль минус убыток) промышленных организаций республики составил 7019,7 миллиона рублей.

Таблица 3
Показатели индекса промышленного производства по СФО

Индекс промышленности	2018г.	Рейтинг по СФО
Российская Федерация	102,9	...
Сибирский Федеральный округ	103,4	...
Республика Алтай	106,4	1
Республика Тыва	100,2	8
Республика Хакассия	105,3	4
Алтайский край	100,5	7
Красноярский край	105,4	3
Иркутская область	99,4	9
Кемеровская область	102,3	5
Новосибирская область	105,6	2
Омская область	97,9	10
Томская область	102,0	6

Примечание * – Индексы производства по Российской Федерации за 2019 г. (годовые данные Федеральной службы государственной статистики)

Республика Тыва по показателям индекса промышленного производства находится в рейтинге по Сибирскому Федеральному округу на 8 месте. В 2018 году по отношению к 2017 году индекс промышленного производства по Республике Тыва составил 100,2 процента. Основное влияние на формирование показателя республики оказал рост объемов добычи полезных ископаемых (100,9 %) и обрабатывающих производств (101,1 %). (табл. 3.).

Основными индикаторами, характеризующими уровень жизни населения, являются денежные доходы в расчете на душу населения, номинальная среднемесячная заработная плата и величина прожиточного минимума. Среднемесячные доходы в расчете на душу населения в 2017 г. увеличились на 2,7 % и составили в сумме 13800,0 рублей. Также среднемесячная заработная плата выросла на 24,4 % и составила 31229,0 руб., а величина прожиточного минимума в расчете на одного человека увеличилась на 21,2 % и составила 10007,0 руб. [3].

Кроме того, среднемесячная заработная плата работников за 2018 год составила 35647,6 руб., с ростом к уровню предыдущего года на 13,6 % . На фоне роста заработной платы среднедушевые денежные доходы повысились на 0,8 процента: 14047,4 рубля против 13942 руб. в 2017 году (без учета ЕДВ). При этом реальные располагаемые денежные доходы населения составили 96 % (за 2017 год – 92,8 %).

В сравнении с предыдущим годом в 2018 году отмечен рост общего объема денежных доходов (рост на 0,9 %), при этом население израсходовало средств на покупку товаров и оплату услуг 30873,9 млн рублей, что на 4 % больше, чем в 2017 году.

Также важнейшей особенностью Тывы является благоприятная демографическая ситуация на ее территории на фоне катастрофического положения в общероссийском масштабе, что является следствием не столько социально - экономического развития, сколько в общей степени этнической традиции.

Население есть основа, субъект производства материальных и духовных благ и ценностей, всех общественных отношений и потому является важнейшим социально - экономическим показателем любой территории.

Для Республики Тыва характерны относительно высокие темпы роста численности населения. Численность экономически активного населения составляет по состоянию 2018 г. составляет 103,2 тыс. человек. Оценивая показатели роста численности населения можно сказать, что с увеличением количества населения в республике возникает рост безработных граждан, которые живут за счет детских пособий.

Особенности динамики численности населения Республики Тыва отражены в таблице 4.

Таблица 4
Динамика численности населения Республики Тыва за 1945 - 2018 гг.

Годы	Численность населения, тыс. чел.	Изменение численности населения		Прирост населения в среднем за год, тыс. чел.	Прирост населения в среднем за год, %
		период	общий прирост населения за период, тыс. чел.		
1945	95,4	1945 - 1970	135,4	5,4	3,9
1970	230,8	1970 - 1990	81,8	4,1	5

1990	312,6	1990 - 2000	- 6,4	- 0,64	- 10
2000	306,2	2000 - 2010	10,9	1,09	10
2010	317,7	1945 - 2010	221,7	3,4	1,5
2015	315,7	2010 - 2015	8,7	2,4	1,2
2018	324,4	2015 - 2018	10,2	3,6	1,4

Примечание: * – Статистический ежегодник Республики Тыва за 2019 год (данные Управления Федеральной службы государственной статистики по Красноярскому краю, Республике Хакассия и Республике Тыва – Красноярскстат)

Как видно из таблицы 4, численность жителей в республике за исследуемый период (1945– 2010 гг.) увеличилась более чем втрое. Так, если в 1945 г. насчитывалось 95,4 тыс. человек, то в 1970 г. – 230,8 тыс., а в 1990 г. – 312,6 тыс. человек. Эти изменения происходили за счет естественного прироста, а также высоких показателей миграционного прироста. Особенно быстрые темпы роста населения наблюдались в первые два с лишним десятилетия советского периода.

К 2010 г. в Республике Тыва произошло увеличение численности населения на 10 % по сравнению с 2000 годом. В 2000–2010 гг. на изменение общей численности населения оказывают влияние естественный прирост и миграционная убыль населения, составившие в 2009 году 4576 и 1460 человек соответственно, т.е. естественный прирост, компенсируя отрицательное сальдо миграции, обеспечивает положительную динамику численности населения республики. Численность постоянного населения в Республике Тыва в последние годы ежегодно увеличивается в среднем на 2 - 3 тыс. чел. На 2015 г. она составляет 315,7 тыс. чел. В 2018 году население республики насчитывается в 324,4 тыс. чел., по сравнению с 2015 годом численность населения значительно увеличилась [5]. Такая положительная тенденция является следствием высокого коэффициента рождаемости, который на два раза превышает коэффициента смертности. В связи с превышением коэффициента рождаемости над коэффициентом смертности и ростом ожидаемой продолжительностью жизни внешняя миграция граждан не оказывает влияние на численность населения.

Таким образом, анализ основных показателей социально - экономического развития Республики Тыва показывает, что экономика республики характеризуется неразвитой отраслевой структурой промышленного производства, преобладанием в структуре валового регионального продукта сельского хозяйства и нерыночных услуг. Рост эффективности производства в регионе сдерживается высокими транспортными затратами, обусловленными территориальной удаленностью от транспортных, финансовых и торговых центров, неразвитостью транспортной сети, отсутствием железной дороги. Вследствие убыточности значительной части промышленных предприятий республики источники инвестиций в обновление фондов существенно ограничены.

Проведенный нами анализ и прогноз основных показателей, которые отражают уровень жизни населения Республики Тыва, выявил следующие основные проблемы, препятствующие к их повышению: высокودотационный регион, имеющий низкую насыщенность территории региона факторами производства, а также инфраструктурные ограничения; низкая емкость рынка сбыта; неразвитость реального сектора экономики.

Вместе с тем произошедшие в Российской Федерации институциональные, социальные и экономические реформы существенно повысили роль территориальных социально - экономических систем в формировании государственной и региональной социально - экономической политики, элементом которой является политика повышения уровня жизни населения. В настоящее время перед экономикой и социальной сферой республики стоят масштабные задачи по вовлечению в хозяйственный оборот месторождений минерального сырья, строительству железной дороги Кызыл - Курагино, что требует решения проблемы роста показателей уровня жизни населения Тувы (материального достатка, образования и здоровья, продолжительности жизни, обеспеченности жильем, безопасности и др.) до среднероссийских показателей.

Список использованной литературы

1. Балакина Г. Ф. Динамика социально - экономического развития Республики Тыва / Г. Ф. Балакина. - Текст : непосредственный // Вестник Тувинского государственного университета. №1 Социальные и гуманитарные науки. – 2018. – № 1. – С. 76 - 80.
2. Дугэр Гантуяа. Economy of The Central Asia Region in Conditions Of Globalization Republic Of Buryatia, Tuva And Mongolia : научная статья / Г. Дугэр, И. В. Имидеева, И. Бадараева, Т. Бадараев [и др.]. – Текст : непосредственный // International Journal of Management and Business Research : статья - скопус. - С.12 - 23.
3. Ликтан В. Т. Благополучие населения Республики Тыва : концепции, проблемы его повышения : монография / В. Т. Ликтан. – Томск : СТУ, 2019. - Текст: непосредственный.
4. Ликтан В. Т. Специализация региона как основной фактор увеличения валового регионального продукта : научная статья / В. Т. Ликтан. - Текст : непосредственный // Вестник Бурятской государственной сельскохозяйственной академии имени В. Р. Филиппова. – 2015. - №2 (39). - С. 115 - 120
5. Монгуш С. П. Динамика рождаемости и социального положения населения Тувы: научная статья / С. П. Монгуш, В. Т. Ликтан. - Текст : непосредственный // Перспективы науки. – 2016. - №12(87). - С. 52 - 57.
6. Республика Тыва в цифрах 2017 : статистический сборник 1.37 РТ // Управление Федеральной службы государственной статистики по Красноярскому краю, Республики Хакасии, Республики Тыва. – Кызыл ; Красноярск : Красноярскстат 2018. – 107 с. – Текст: непосредственный.
7. Социальное положение и уровень жизни населения Республики Тыва: статистический сборник. - Кызыл, 2018. - 152 с. – Текст : непосредственный.
8. Тоскунина В. Э. Программно - целевой подход к управлению социально - экономическими процессами в регионе / В. Э. Тоскунина. - Текст : непосредственный // Регион : экономика и социология. – 2017. – № 2. – С. 121 - 127.
9. Постановление Правительства от 24 декабря 2018 года № 638 Республики Тыва «О Стратегии социально - экономического развития Республики Тыва до 2030 года». – URL: <http://www.npa.rtyuva.ru/page/3143.html> (дата обращения: 20.01.2020). - Текст: электронный.

© Дамба Ч.А.

КОММЕРЧЕСКАЯ ДЕЯТЕЛЬНОСТЬ КАК ОСНОВА ФУНКЦИОНИРОВАНИЯ ТОРГОВОГО ПРЕДПРИЯТИЯ В СОВРЕМЕННЫХ УСЛОВИЯХ

COMMERCIAL ACTIVITY AS THE BASIS FOR THE FUNCTIONING OF A COMMERCIAL ENTERPRISE IN MODERN CONDITIONS

В статье рассматривается понятие коммерческой деятельности торгового предприятия. Определяется ее роль как основы его функционирования. Характеризуются ее цель, подцель, задачи, объект, субъекты и системность. Отмечается использование в коммерческой деятельности торговли, торговли, инноваций и аутсорсинга.

Ключевые слова: коммерческая деятельность, коммерция, торговля, маркетинг торговли, аутсорсинг, инновации.

The article discusses the commercial activities of commercial enterprise. It defines its role as the foundation of its operation. Characterized by its goal, subgoal, objectives, object, subject and system. There used in business marketing trade, outsourcing and innovation.

Keywords: commercial activity, commerce, trade, trade marketing, outsourcing, innovation.

Определение коммерческой деятельности используется в нескольких значениях в современном деловом языке. В узком значении коммерческая деятельность связана с торговыми организациями. В широком смысле коммерческая деятельность - это любая деятельность, направленная на получение прибыли. Такая трактовка приближает понятие коммерческой деятельности к понятию предпринимательства (бизнеса).

Основной целью коммерческой деятельности торгового предприятия является получение прибыли. Без своевременного выявления и удовлетворения потребностей покупателей достижение этой цели невозможно. Это означает, что результат коммерческой деятельности торгового предприятия определяется достижением не только основной цели реализации его коммерческой работы, а также ее подцелью - удовлетворением покупательского спроса. Исходя из цели и подцели определяются ее задачи коммерческой деятельности. Как правило, это организация закупочной деятельности, деятельности по формированию ассортимента и непосредственную организацию продажи товаров. Если рассматривать коммерческую деятельность как систему, то организация и управление ею предполагает существование субъектов, которые осуществляют ее, и объектов, на которых деятельность должна быть направлена. К наиболее благоприятным условиям для развития КППД относят: равноправие субъектов хозяйствования всех форм собственности; свободное, взаимовыгодное сотрудничество субъектов хозяйствования рынка; за принимаемые ими решения; наличие добросовестной конкуренции; система свободного ценообразования; установление экономической ответственности субъектов хозяйствования регулируемое участие государственных органов в управлении экономикой. Механизм взаимоотношений участников рынка продуктов товаров, услуг, работ и труда включает следующие

компоненты: субъекты и объекты коммерческих правоотношений, которые формируют систему оптовой и розничной торговли на конкретной территории. Они обеспечивают обращение продуктов труда (товаров, услуг и работ) на соответствующих рынках посредством совершения различных видов сделок, актов купли - продажи, обслуживающих коммерческая деятельность. Коммерческая деятельность торгового предприятия является целостной системой, состоящей из нескольких взаимосвязанных элементов. Эти элементы представляют собой отдельные комплексы коммерческих мероприятий в том или ином направлении: выбор партнеров и установление с ними коммерческих связей, закупочная деятельность, работа по формированию ассортимента, организация сбыта и его стимулирование. Каждый из этих комплексов выполняет свою функцию, выступая самостоятельным элементом системы. Однако объединяясь в систему, они обеспечивают выполнение общей функции - получение прибыли. При этом для коммерческой деятельности торгового предприятия как для системы свойственно наличие исходных для ее реализации составляющих в виде финансовых, материальных, информационных и других ресурсов, т.е. вход в систему, и сферы потребления, где осуществляется продажа товара, т.е. выход из системы. Большое значение в коммерческой деятельности торгового предприятия приобретает маркетинговый подход, в основе которого лежит маркетинг торговли, благодаря которому возможно четко определить потребности покупателей и их удовлетворение.

Наряду с использованием маркетингового подхода в коммерческой деятельности торгового предприятия в современных условиях проявляются и другие тенденции: внедрение технологии аутсорсинга и инноваций. Применение аутсорсинга позволяет при необходимости оптимизировать расходы предприятия за счет выполнения тех или иных коммерческих функций сторонними организациями. Что же касается инноваций, то они обеспечивают развитие торговых предприятий с технологической точки зрения, создают дополнительные конкурентные преимущества, повышая тем самым их конкурентоспособность и способствуя повышению эффективности коммерческой деятельности. Таким образом, можно сделать следующий вывод, что коммерческая деятельность любого торгового предприятия, будь то небольшой магазин или крупная торговая сеть, направлена на обеспечение доведения товаров до покупателей и торговое обслуживание с учетом требований текущей ситуации на рынке. С учетом перспективности сферы торговли, а также расширением ее возможностей, в том числе, выходом на новые рубежи и овладение новыми форматами, следует отметить перспективность коммерческой деятельности, направленной на новые возможности, в том числе, расширение сферы электронной торговли, изменением географии целевой аудитории.

Список использованной литературы

1. https://studwood.ru/1787556/marketing/sistema_upravleniya_kommercheskoy_deyatelnosti_torgovogo_predpriyatiya
2. https://revolution.allbest.ru/marketing/00670838_0.html
3. Бунеева Р.И. Коммерческая деятельность: организация и управление / учеб. - Ростов - н / Д: Феникс, 2012. - 350 с.
4. <https://megaobuchalka.ru/9/17935.html>
5. <https://works.doklad.ru/view/DcHdJcGH3hg.html>

САНАЦИЯ И ОЗДОРОВЛЕНИЕ ПРОБЛЕМНЫХ БАНКОВ: РОССИЙСКИЙ И ЗАРУБЕЖНЫЙ ОПЫТ

Аннотация. Банковскую систему России и экономику в целом в 2008 году охватил кризис, который привёл к появлению проблемных банков, показывающих неудовлетворительные экономические показатели, и допускающие ряд нарушений нормативов ЦБ РФ. Чтобы минимизировать негативное влияние данных кредитных организаций на банковский сектор РФ был разработан и введён процесс финансирования – санация.

Ключевые слова: банковское регулирование, финансовая устойчивость банка, финансовое оздоровление, механизм санации, банкротство банка, система страхования вкладов.

Глобальный финансовый кризис, начавшийся в 2007 году, дестабилизировал всю мировую финансовую систему. Наиболее негативные последствия претерпел банковский сектор. В результате кризисных явлений многим кредитным организациям был ограничен доступ к финансированию. Это обстоятельство, в свою очередь, крайне отрицательно сказалось на состоянии мировой экономики. В связи с этим возникла острая необходимость в изменении существующих подходов к урегулированию правовой процедуры несостоятельности кредитных организаций.

В последние несколько лет по отношению к отечественным банкам все чаще применяется термин «санация». Он имеет латинские корни и происходит от слова «sanatio», что в переводе на русский означает "оздоровление". Санация банков представляет собой систему мероприятий, которые сконцентрированы на совершенствовании финансово - экономического состояния кредитных организаций [8, с.518].

С помощью санации банки способны избежать несостоятельности или банкротства. Санация спасает банк от разорения, осуществляется его финансовое оздоровление. Санация осуществляется с помощью регламентированных мероприятий, которые предотвращают банкротство и оздоравливают финансовое положение кредитных учреждений. Потребность в санации определяет либо сам банк (его руководство), либо Центральный Банк России.

В России механизм санации банков представляет собой самостоятельную процедуру, которая регулируется с помощью законодательства. Основными целями санации являются:

- восстановить платежеспособность кредитного учреждения,
- устранить проблему, которая выявлена регулятором.

От проведения санации и банк, и его клиенты получают только следующие преимущества. Финансовое учреждение получает уникальную возможность восстановить свою платежеспособность и избежать банкротства. Банк может не проводить массовые сокращения персонала и не закрывать свои отделения. Вкладчикам также выгодна санация.

Они могут не беспокоиться за сохранность своих сбережений и вовремя получить наличные.

Заемщики банка продолжают выплачивать кредиты по прежним реквизитам. Их долги никому не продадут, никто не будет требовать возврата займа в срочном порядке. Санация выгодна также и АСВ. Если организация будет признана банкротом, то ему придется выплачивать компенсацию всем вкладчикам. Причем сделать это нужно в течение 14 - ти дней. Для АСВ это большие затраты, так как размер компенсации на одного вкладчика может достигать 1,4 млн. рублей.

С учетом выше сказанного можно сделать вывод, что банкротство вполне можно предотвратить. Главное – своевременно отреагировать на негативные тенденции в работе финансового учреждения и вовремя обратиться за помощью. Но полученные средства нужно использовать максимально эффективно и постараться в кратчайшие сроки восстановить свою платежеспособность.

Существовавшая до недавнего времени мировая практика урегулирования финансовой нестабильности в банковской сфере применялась в основном в двух направлениях: либо банкротство и последующая ликвидация кредитной организации, либо оказание ей финансовой помощи со стороны государства («bail - out»).

Термин «bail - out» получил распространение в связи с его закреплением в США в Акте 2008 года о чрезвычайной экономической ситуации (Emergency Economic Stabilization Act of 2008 (EESA)). В данном акте устанавливалось, что «bail - out» является частью плана по преодолению последствий финансового кризиса и осуществляется в форме выкупа государством проблемных активов финансовых организаций [4, с.35].

Между тем в период кризиса все более стала очевидна опасность банкротства системно значимых финансовых организаций, поскольку это могло повлечь непредсказуемые кризисные явления во всех секторах экономики. Поэтому руководством многих стран напрямую осуществлялись государственные вливания в капиталы банков, имеющих особое значение.

Рассмотрим особенности санации банков в США. Понятие банкротства в Соединенных Штатах Америки используется в процессе описания всех видов несостоятельности. Процедура банкротства в этой стране, права и обязанности предприятий по отношению к активам регулируются с помощью федерального законодательства. Банкротство в этой стране представляет собой каждодневное явление.

Основная цель оздоровления в Соединенных Штатах Америки заключается в достижении устойчивого финансового положения кредитных компаний, выведение их из кризиса. Санация отличается от внешнего управления тем, что находится вне рамок банкротства, что определяет большие шансы на оздоровление банка или предприятия.

В США идея о том, чтобы переложить бремя спасения близких к банкротству банков с государства на их кредиторов возникла в 2009 году, когда эксперты начали изучать катастрофические последствия случившегося годом ранее банкротства одного из крупнейших американских банков — Lehman Brothers.

США застраховались от повторения краха Lehman Brothers принятием в 2010 году «закона Додда — Фрэнка», в котором были прописаны новые правила санации кредитных учреждений. Согласно им, Федеральная корпорация по страхованию банковских вкладов (FDIC) получила право, приняв банк под свое управление, передать его деятельность новой

организации или вообще ликвидировать, при этом убытки «в необходимой степени» подлежат распределению между акционерами и кредиторами [5, с.36].

Планы по «упорядоченной ликвидации» финансовых институтов, исключающей возникновение системных рисков для мировой финансовой системы, должны быть прописаны самими финансовыми организациями — эти планы, получившие название «завещаний», передаются на рассмотрение FDIC. Непосредственно правила «bail - in» были сформулированы американскими финансовыми регуляторами в течение 2013–2015 годов.

Суть «bail - in» сводится к тому, что восстановление платежеспособности банка осуществляется в первую очередь за счет его имущества, а также за счет акционеров и кредиторов [6, с.117].

Впервые на законодательном уровне механизм санации по модели bail - in был регламентирован в США во II разделе Закона о реформировании Уолл - стрит и защите потребителей Додда — Франка (The Dodd — Frank Act). Отдельные положения указанного законодательного акта предусматривают, что Правительство США финансирует всю процедуру ликвидации и предпринимает действия по пресечению возможной паники на рынке и реализации активов банкрота по максимальной стоимости. После завершения процедуры владельцы ликвидированной компании будут обязаны полностью возместить понесенные государством расходы [6, с.118].

Если рассматривать процедуру санации в Европе, то она осуществляется с помощью механизма санации банков, начавшего свое функционирование с 1 января 2016 года. В ЕС в 2016 году в соответствии с директивой о реструктуризации и банкротстве банков также вступила в силу процедура спасения банков по модели «bail - in», т.е. за счет акционеров и кредиторов банка.

В упрощенном виде в праве ЕС процедура «bail - in» предусматривает, что в первую очередь при санации банка используются средства акционеров, затем кредиторов по облигациям и, наконец, держателей крупных вкладов на сумму свыше 100 тыс. евро. Вклады до 100 тыс. евро гарантированы государствами. Участие государства ограничено и должно составлять не больше 8 % убытков банка.

С помощью механизма санации банков Европейский Союз предпринял важные шаги для того, чтобы устранить причины и последствия финансового кризиса 2008 года. В процессе внедрения данной системы банки в Европе на данный момент являются высоко капитализированными и обладают более эффективным руководством, способным с высокой точностью определять вероятность рисков.

Еврокомиссией было отмечено, что даже при условии постоянного надзора и необходимого внимания, которое направлено на предотвращение кризисов, европейские банки всё ещё могут попасть в сложное положение. Для всех государств Еврозоны обязательным является включение банков в банковский союз.

Применение механизма «bail - in» в европейском праве осуществляется путем применения в отношении компании различных мер, направленных на финансовое оздоровление. Примером упомянутых мер выступают:

- 1) рекапитализация;
- 2) списание долгов компании;
- 3) конвертация обязательств в собственный капитал;

4) принудительный обмен ценных бумаг на акции (доли) должника или другого юридического лица;

5) передача долговых обязательств и части активов [7, с.263].

В упрощенном виде в праве ЕС процедура предусматривает, что в первую очередь при санации банка используются средства акционеров, затем кредиторов по облигациям и, наконец, держателей крупных вкладов на сумму свыше 100 тыс. евро. Вклады до 100 тыс. евро гарантированы государствами. Участие государства ограничено и должно составлять не больше 8 % убытков банка.

В России произошел частичный переход на санацию банков по модели «bail - in» в связи с принятием Закона, который опосредовал создание Банком России Фонда консолидации банковского сектора (ФКБС), его управляющей компании и дополнение процедур санации новым механизмом. Закон стал очередным поводом для новых дискуссий в экспертной среде об эффективности институтов финансового оздоровления кредитных организаций [8, с.517].

Целью принятия в России Закона о новом механизме санации в 2017 году являлось изменение модели финансирования мероприятий по оздоровлению за счет государства, при котором все кредиторы остаются при своих средствах, а образовавшийся убыток в балансе кредитной организации покрывается за счет бюджетных средств. В рассматриваемом случае убытки покрываются путем прямого участия в капитале кредитной организации Банка России через Управляющую компанию ФКБС.

В статье 4 Федерального Закона РФ №40 - ФЗ "О несостоятельности кредитных организаций" дается четкое описание оснований, достаточных для назначения процедуры санации. К ним относятся:

1) Предоставленные со стороны Банка России рекомендации сменить аппарат управления вместе с руководителем не были приняты.

2) Существует большая угроза отзыва лицензии на осуществление банковской деятельностью.

3) Нет возможности по требованию кредиторов в течение 7 дней погасить все свои обязательства перед ними. Или за последнее время банк потерял возможность отвечать критериям кредиторов.

4) За последний месяц выявлен факт уменьшения уставного капитала, размер которого зафиксирован уставными документами.

5) Капитал не отвечает нормативам достаточности капиталов, которые установлены Центральным Банком для конкретного региона и периода.

6) Текущая и долгосрочная ликвидность банка не отвечает установленным нормативам. При этом разница в уровне ликвидности составляет не менее 10 % от установленных стандартов, которые утверждены Центральным Банком.

7) Нарушены нормативы достаточности, а также значительно уменьшены все виды капитала в пределах, чем более 20 % . Капитал может быть уставным, дополнительным, резервным и т.д. Оценивается общий размер капитала за последние 12 месяцев, находится его максимально достигнутый размер и сравнивается с текущим состоянием. Если разница составляет более 20 % , то это является основанием для введения процедуры оздоровления [3].

В процессе финансового оздоровления настоящее руководство осуществляет назначенный орган, который представлен внешней администрацией. В нашей стране состав внешней администрации утверждает Центральный Банк Российской Федерации.

Центральный банк государства России может самостоятельно инициировать процедуру за счет того, что на него возложены функции по отслеживанию ситуации финансовых учреждений. В свою очередь банки систематически готовят квартальные и ежегодные отчеты, финансовую отчетность и другие документы, позволяющие оперативно отреагировать на изменения в платежеспособности и ликвидности финансового учреждения.

Санация проводится только для тех финансовых учреждений, которые соответствуют одному из следующих критериев:

а) Банк является ведущим в данном регионе, он задает стратегию финансового развития региона, а поэтому его ликвидация может повлечь за собой необратимые последствия для других более мелких финансово - кредитных организаций и привести к финансовому коллапсу отдельной территории;

б) Проблемы, которые выявлены в текущем периоде, не являются результатом неэффективной управленческой деятельности. Они не наблюдались в предыдущих отчетных периодах. Дисбаланс в финансовой деятельности на данный момент вызван влиянием факторов макроуровня, в том числе и паникой населения, когда осуществляется почти полный отток депозитных ресурсов клиента.

При этом необходимо отметить, что даже при крупных проблемах у банка и его важной роли в общей финансовой системе региона, если он получил лицензию не позже, чем 2 года назад, то он не может получить право на провидение санации.

Именно эти две причины могут стать теми, которые позволят Центральному банку Российской Федерации принять решение о начале процедуры санации и вливании дополнительных финансовых ресурсов в деятельность компании.

В процесс санации включены меры организационного и экономического характера. Возможные направления мероприятий при санации:

1) Происходит денежное вливание средств для того, чтобы стабилизировать деятельность компании и обеспечить достаточность капитала, ликвидность платежного баланса и т.д. Размер вливания определяется по результатам проведенного экспертного анализа финансовой деятельности.

2) Изменяется структура капитала за счет структуризации отдельных его частей: увеличение резервного фонда, уставного за счет дополнительного, и т.д.

3) Изменяется размер пассивов и активов, как за счет вливания, так и за счет перераспределения активной и пассивной части, скидываются так называемые неликвидные финансовые балласты.

4) Государство или другие акционеры приобретают часть акций банка за счет дополнительной эмиссии акций.

5) Проводятся другие действия, направленные на улучшение деятельности банка.

При осуществлении оздоровления банка обслуживание вкладчиков и клиентов, текущие операции не должны быть приостановлены.

В российском праве механизм «bail - in» осуществляется в рамках процедуры санации банка путем субординации требований акционеров (участников) и требований иных

кредиторов, основанных на участии в капитале банка (к указанным требованиям в том числе относятся обязательства, возникающие из субординированного займа, которые включаются в состав источников дополнительного капитала кредитной организации) [6, с.119].

При этом в российском праве субординация требований кредиторов банков в рамках процедуры санации имеет определенные особенности, связанные с необходимостью поддержания в банке нормативов достаточности капитала. Так, в случае отрицательного значения собственных средств (капитала) банка субординированные обязательства прекращаются в объеме, необходимом для восстановления платежеспособности.

Нормативной основой для субординации требований кредиторов являются положения ст. 189.95 Федерального закона от 26.10.2002 № 127 - ФЗ «О несостоятельности (банкротстве)» (далее — Закон о банкротстве), которым предусмотрено, что требования кредиторов по субординированным обязательствам (кредитам, депозитам, займам, облигационным займам), а также по финансовым санкциям за неисполнение субординированных обязательств удовлетворяются после удовлетворения требований всех иных кредиторов [3].

При этом положения ч. 4 ст. 25.1 Федерального закона от 02.12.1990 № 395 - 1 «О банках и банковской деятельности» (далее — Закон о банках) предусматривают возможность списания субординированных обязательств[1].

Согласно данной норме, в случае снижения норматива достаточности собственных средств (капитала) кредитной организации ниже уровня, определенного нормативным актом Банка России, субординированные обязательства кредитной организации прекращаются в объеме, необходимом для достижения значения норматива достаточности собственных средств (капитала) указанного уровня или значений нормативов достаточности собственных средств (капитала), установленных Банком России. Невыплаченные проценты по таким субординированным обязательствам не возмещаются и не накапливаются.

Указанный механизм применялся при санации следующих банков: «Уралсиб», «Траст», «ФК Открытие», Бинбанк, Промсвязьбанк. В указанных банках произошло списание субординированных обязательств в соответствии с планами их финансового оздоровления, утвержденными Банком России.

Альтернативные примеры использования «bail - in» — санация банков «Пересвет» и «Таврический». Концепция их финансового оздоровления предусматривала конвертацию в субординированные депозиты денежных средств крупных компаний с госучастием и госкорпораций (на основании ч. 7 ст. 25.1 ФЗ от 02.12.1990 N 395 - 1) "О банках и банковской деятельности")[1]. В рамках санации банка «Пересвет» более 70 кредиторов конвертировали свои требования в объеме 69,7 млрд рублей в 15 - летние субординированные облигации [9, с.1357].

В отличие от европейского подхода механизм bail - in в российском праве в качестве основного механизма использует субординацию требований акционеров и кредиторов. Ряд механизмов, используемых в европейском праве, не получил активного применения в правоприменительной практике. Речь идет о возможности конвертации обязательств в собственный капитал и принудительном обмене ценных бумаг на акции (доли) должника или другого юридического лица.

Важно отметить, что в российском праве отсутствует запрет на дополнительную финансовую поддержку из бюджета, компенсационную помощь ЦБ при осуществлении санации по модели «bail - in». Напротив, по статистике в России основную роль при санации банков играет прежде всего докапитализация банков за счет средств бюджета.

Согласно ст. 76.10, 76.12 Федерального закона от 10.07.2002 № 86 - ФЗ «О Центральном банке РФ (Банке России)» ФКБС создается Банком России в целях участия в осуществлении мер по финансовому оздоровлению кредитных организаций и состоит из денежных средств Банка России, обособленных от остального имущества Банка России [3]. При этом расходы бюджета на санацию банков уменьшены на объем субординированных требований, которые были списаны или конвертированы в рамках использования санации по «bail - in».

Таким образом, отличие механизма реабилитации по модели «bail - out» от механизма по модели «bail - in» заключается в том, что в первой модели поддержание финансовой стабильности и недопущение банкротства осуществляются исключительно за счет государства, в то время как во второй модели — в первую очередь за счет средств и иных активов акционеров и кредиторов при контроле со стороны государства.

Список использованных источников

1. Федеральный закон от 02.12.1990 N 395 - 1 (ред. от 06.06.2019) "О банках и банковской деятельности" (с изм. и доп., вступ. в силу с 06.08.2019)
2. Федеральный закон от 10.07.2002 N 86 - ФЗ (ред. от 02.08.2019) "О Центральном банке Российской Федерации (Банке России)" (с изм. и доп., вступ. в силу с 06.08.2019)
3. Федеральный закон от 26.10.2002 N 127 - ФЗ (ред. от 03.07.2019) "О несостоятельности (банкротстве)" (с изм. и доп., вступ. в силу с 03.07.2019)
4. Худякова Л.С., Кулакова В.К. Глобальная реформа регулирования финансового сектора: первые итоги и новые вызовы / Л.С. Худякова, В.К. Кулакова, Е.А. Сидорова, С.В. Ноздрев // Деньги и кредит. — 2016. — № 5. — С. 35.
5. Мелихов, Е. Субординация долга: практика Великобритании, США и перспективы применения в России // Слияния и поглощения. — 2015. — № 4 (18). — С. 36.
6. Храпова, М.О. Понятие bail - in и его законодательное регулирование за рубежом // Предпринимательское право. — 2016 — № 4.
7. Чичакян, Р.А., Зикун, И.И. Защита прав инвесторов в рамках процедуры несостоятельности (банкротства) некредитных финансовых организаций: сравнительно - правовой очерк // Вестник гражданского права. — 2018. — № 6. С. 239–274.
8. Волкова, А. В. Практика санации кредитных организаций в РФ и ее эффективность / А. В. Волкова // Молодой учёный. - 2017. - № 9. - С. 516 - 520.
9. Вишневёр, В. Я. Некоторые проблемы санации проблемных банков в России / В. Я. Вишневёр // Научно - методический электронный журнал «Концепт», 2018. – Т. 15. – С. 1356 –1360.
10. Тарасова, А.А., Халиулина, В.Э. Эффективность механизма санации кредитных организаций в банковском секторе РФ / А.А. Тарасова, В.Э. Халиулина // Научное сообщество студентов XXI столетия. Экономические науки: сб. ст. по мат. LXV междунар. студ. науч. - практ. конф. № 5(65): [Электронный ресурс] – Режим доступа: [https://sibac.info/archive/-economy/5\(65\).pdf](https://sibac.info/archive/-economy/5(65).pdf) (дата обращения: 02.09.2019)

11. Субординация требований кредиторов банка при санации по модели bail - in // Банковское обозрение, 6 сентября 2019 [Электронный ресурс] – Режим доступа: [https:// bosfera.ru](https://bosfera.ru) (Дата обращения: 07.09.2019 г.)

© С.Ю.Корнилова, 2020

УДК 631.1

М.В. Макин

студент магистратуры 2 курса КГУ
E - mail: maksim.makin@yandex.ru

А.А. Афанасьев

студент магистратуры 2 курса КГУ
г. Курск, РФ
E - mail: afanasyevkursk@gmail.com

ВИДЫ САНКЦИОННЫХ ОГРАНИЧЕНИЙ И ИХ ВЛИЯНИЕ НА ФОРМИРОВАНИЕ СТРУКТУРЫ ИМПОРТА РФ

Аннотация

Целью данной работы является оценка влияния санкционной политики на формирование структуры импорта продукции сельского хозяйства.

Ключевые слова

Импорт, санкционная политика, сельскохозяйственная продукция, импортозамещение.

Согласно распространенной точки зрения санкции, введенные странами ЕС и США в отношении России, связаны с присоединением Крыма к РФ и событиями на востоке Украины. В ответ на данную риторику со стороны стран запада Россия ввела ответные ограничения в целях обеспечения национальной безопасности. Основным направлением ответных ограничений со стороны РФ являлось:

- запрет на ввоз в РФ сельскохозяйственной продукции, сырья и продовольствия, страной изготовления которых являются США, страны ЕС, Канада, Австралия и Королевство Норвегия [1]. В перечень запрещенной продукции вошли: 1) мясо и мясопродукты; 2) молоко и молочная продукция; 3) овощи, съедобные корнеплоды и клубнеплоды; 3) фрукты и орехи; 4) готовые продукты, включая сыры, творог [1].

С момента введения ограничительных мер государство стало активно продвигать так называемую и всем известную политику «импортозамещения». Основная цель данной политики заключается в замещении импорта товарами, произведенными внутри страны. Наиболее явно это выразилось и продолжает выражаться в агропромышленном секторе. Однако на данный момент существует ряд ограничений, не позволяющих максимально быстро и эффективно заменить сельскохозяйственные товары импортного происхождения без потери в качестве продукции. Во - первых, это связано с недостаточным объемом внутреннего производства и низкого качества национальной продукции. Во - вторых, для развития и модернизации национального сельскохозяйственного производства приходится

импортировать западное оборудование и технику, в связи с тем, что местных аналогов некоторого оборудования просто нет.

За счет реализации данной политики произошло изменение структуры импорта РФ в части снижения удельного веса агропродукции в общем объеме импорта (см. рис. 1).

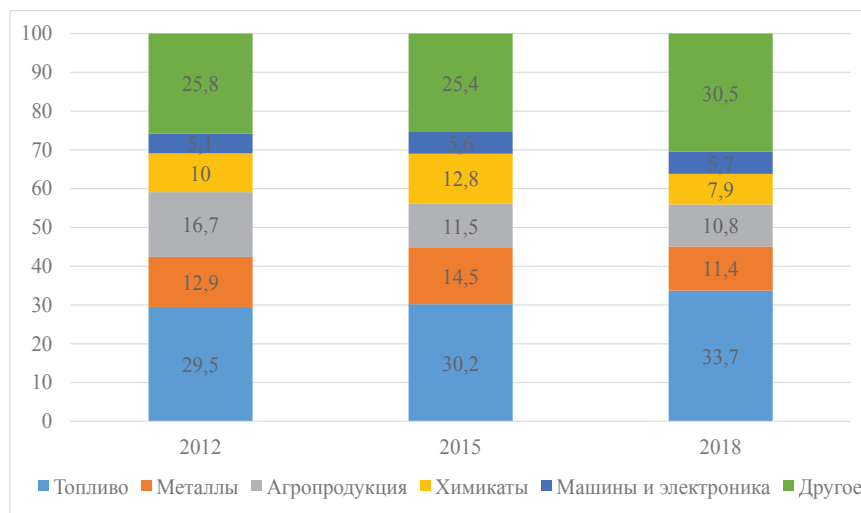


Рис. 1. Структура импорта РФ до и после введения санкций, в %

Анализ данного рисунка показывает, что доля агропродукции в общей структуре импорта снизилась в 2018 году до 10,8 %, что является результатом ограничительных мер, введенными нашим государством и переориентацией на других поставщиков. Так, например, после введения продэмбарго в 2014 году в России резко снизился импорт морепродуктов. До того, как были введены санкции крупными поставщиками являлись Канада, Норвегия, Исландия. На данный момент большую долю их поставок взяли на себя страны Южной Азии (Индия, Индонезия, Вьетнам и др.)

Таким образом, введенные ограничительные меры существенно изменили структуру импорта. Данное изменение в основном коснулось сельскохозяйственной продукции, доля которой снизилась с 16,7 % в 2012 году до 10,8 % в 2018 году.

Список использованной литературы

1. Указ Президента РФ от 6 августа 2014 г. № 560 (ред. от 24.06.2019) «О применении отдельных специальных экономических мер в целях обеспечения безопасности Российской Федерации»
2. Официальный сайт АО «Росбизнесконсалтинг» [Электронный ресурс]. – Режим доступа: <https://www.rbc.ru/>
3. Официальный сайт Федеральной таможенной службы [Электронный ресурс]. – Режим доступа: <http://customs.ru/> (дата обращения 15.12.2019).

© Е.Е. Макин М.В., Афанасьев А.А. 2020

Масальская Е. Ю.
магистрант 2 курса, КубГУ
г. Краснодар, РФ
e - mail: na.shelest2012@yandex.ru
Elena Masalskaya,
2 year Undergraduate, Kuban State University
Krasnodar, Russian Federation

ОСОБЕННОСТИ КОНКУРЕНТОСПОСОБНОСТИ СТРОИТЕЛЬНЫХ ОРГАНИЗАЦИЙ В СОВРЕМЕННЫХ УСЛОВИЯХ

FEATURES OF COMPETITIVENESS OF CONSTRUCTION ORGANIZATIONS IN MODERN CONDITIONS

Аннотация

В данной статье рассмотрены актуальные вопросы в отношении особенностей конкурентоспособности строительных организаций в современных условиях. Представлена специфика понимания конкуренции и конкурентоспособности компаний в строительном бизнесе. Выявлены ключевые факторы влияния на анализируемый вид деятельности. Определены основные проблемы развития и пути их решения. Проведен сравнительный анализ методик оценки конкурентоспособности организаций.

Ключевые слова:

конкуренция; конкурентоспособность организации; строительный бизнес; экономика строительства, инвестиции

Annotation

This article deals with topical issues regarding the characteristics of the competitiveness of construction organizations in modern conditions. Presents the specificity of understanding the competition and competitiveness of companies in the construction business. Identified key factors influencing the analyzed type of activity. The main problems of development and their solutions are identified. A comparative analysis of methods for assessing the competitiveness of organizations.

Keywords:

competition; competitiveness of the organization; building bussiness; construction economics, investment

Трансформация условий функционирования рыночной экономики предполагает усиление конкурентных начал в любой отрасли производства. Поэтому наличие постоянного экономического соперничества предопределяет появление необходимости совершенствования методов и инструментов ведения коммерческой деятельности, в том числе и в сфере строительного бизнеса. Каждая компания заинтересована в максимизации прибыли, а следовательно, и в увеличении своей конкурентоспособности и эффективности в борьбе за клиентуру, ведь чем выше спрос потребителей на товары и услуги строительной

организации, тем устойчивее она на рынке. Отсюда, актуальным становится поиск эффективных способов повышения конкурентоспособности компаний и закрепления лидирующих позиций в соответствующем сегменте.

Целью исследования является рассмотрение особенностей конкурентоспособности строительных организаций в современных условиях.

Некоторые аспекты конкуренции в строительном бизнесе освещены в работах Обухова А.Ю., Унтова Р.Ю., Богдаловой Е.В. и многих других. Исследователи исходят из понимания строительной сферы как особой экономической отрасли, в которой находят отражение денежные потоки, формируемые в результате инвестиционной деятельности. При этом стратегия развития компании коррелируется с приоритетами маркетинговой политики.

По мнению Обухова А.Ю., «роль конкуренции заключается в формировании определенной среды, которая способна перевести процесс создания и реализации товаров и услуг в новое русло» [1, с.36]. Исходя из точки зрения Богдаловой Е.В., «конкуренция служит стимулом для непрерывного совершенствования поведения компании на рынке, внедрения новых технологий, повышения требований к процессу производства и общей результативности» [1, с.33].

Конкурентоспособность строительного бизнеса рассматривается как возможности компаний в полной мере и своевременно отвечать рыночному спросу, удовлетворяя потребности клиентов и воплощая оригинальные доступные идеи, тем самым наращивая отличительные преимущества. Анализ и синтез теоретических подходов привел к пониманию данной категории как совокупности управленческих, технических, организационных и финансовых решений, которые формируют особенности поведения компании и отвечают за рейтинг её востребованности.

Проведенное исследование позволило выявить современные внешние и внутренние факторы, оказывающие влияние на конкурентоспособность строительных организаций. К первым отнесена часть факторов, отражающая взаимоотношения с органами власти, а также условия осуществления своей деятельности: актуальная законодательная база; фаза экономического цикла; конъюнктура на рынке строительной продукции; уровень инфляции; уровень распространенности достижений научно - технического прогресса и уровень их доступности; развитость рынка кредитных ресурсов; территориальная инфраструктура.

Факторы внутренней среды характеризуют комплексное состояние текущей деятельности организации, куда включены показатели рентабельности, прибыльности, ликвидности и деловой активности. Данные факторы предполагают учет влияния собственных оборотных ресурсов, ценовую политику, налаженность системы сбыта, логистические мероприятия, внедряемость инновационных технологий и другие.

В процессе изучения конкурентоспособности строительных организаций выявлено несколько ключевых особенностей, позволяющих оценивать современное состояние анализируемой сферы. Во - первых, реализация конечных результатов бизнеса сразу попадает в среду активной конкуренции. В связи с этим, цены на продукцию и услуги имеет тенденцию варьироваться, а их колебания приводят к общему снижению величины. Все это в совокупности способствует удовлетворению спроса населения, что, в свою очередь, создает препятствия для создания новых строительных проектов. Во - вторых, строительный бизнес ориентирован на долгосрочную перспективу, что влияет на

соотношение спроса и предложения: спрос носит нестабильный характер, а предложение имеет свойство возрастать. Поэтому строительные компании склонны расширять свою линейку, дополняя услугами реконструкции.

В - третьих, развитие рассматриваемого сегмента зависит от приоритетных направлений социально - экономического развития территорий. Соответственно, если регион нуждается в услугах компании, уровень конкуренции довольно высок, следовательно, организации заинтересованы в повышении своей конкурентоспособности, и наоборот. В - четвертых, продукция на выходе имеет высокую стоимость, что сокращает потенциальную аудиторию потребителей (конкуренция носит не мягкий характер, имеет почву для превращения в монополистическую). В - пятых, на создание одной единицы приходится несколько специалистов, имеющих высокий уровень технологической подготовленности, что затрудняет процесс кадрового подбора сотрудников.

Для диагностирования проблем и перспектив повышения конкурентоспособности строительных организаций проведен анализ текущего положения. Согласно данным статистики, за последние пять лет темпы прироста в строительном бизнесе демонстрировали колебания: в 2014 - 2016 гг. наблюдалось снижение в связи с оттоком инвестиций в другие сферы деятельности и сокращением сбережений населения. «С 2016 по 2018 гг. – заметный рост, обусловленный реализацией ряда государственных программ в отношении строительства жилья и автодорог, поддержки спорта и культуры» (рис. 1.)[2, с.120].

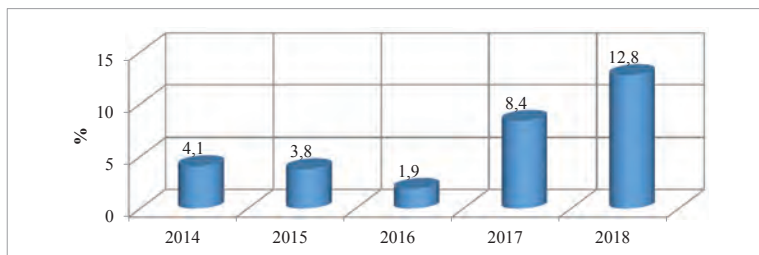


Рисунок 1. Темпы прироста строительной сферы

Несмотря на представленную динамику, конкурентоспособность компаний за рассматриваемый период не характеризовалась положительными тенденциями, что, на наш взгляд, объясняется фактическим сокращением доходов населения (и соответственно потребностей в услугах и продукции строительных организаций), переориентацией на социально значимые проекты, снижением инвестиционных вливаний. Ключевыми проблемами повышения конкурентоспособности останутся технологическая отсталость среднего и малого бизнеса и наличие ограничений со стороны законодательства. Наличие первой проблемы объясняется тем, что данная сфера деятельности часто не имеет достаточных возможностей в приобретении последних версий программных средств, использовании дорогостоящих технологий, что объясняется большими затратами, которые предприятия практически не могут покрыть прибылью. Снижению затрат на поддержание конкурентоспособности и выживание на рынке делает компанию менее привлекательной с клиентской точки зрения по сравнению с остальными. Другая проблема обусловлена

наличием противоречий между потребностями малого бизнеса и налоговых требований со стороны государства, а также низким уровнем заинтересованности в развитии предпринимательского сектора.

Для получения более детальной картины необходимо дать оценку конкурентоспособности компаниям. В мировой практике сегодня актуальны несколько методик оценивания, сравнительный анализ представлен в табл. 1.

Таблица 1 - Сравнительный анализ методик оценивания конкурентоспособности строительных компаний

Методики	Преимущества	Недостатки
Методики с использованием матричного подхода (SWOT - анализ, Модель «4P»)	<ul style="list-style-type: none"> - разносторонний подход (оценка и сильных, и слабых сторон компании), - оценка привлекательности всей отрасли; - оценка проводится на долгосрочную основу. 	<ul style="list-style-type: none"> - отсутствие анализа динамики во времени; - недостаточность количественной характеристики; - не учитывается изменчивость информации
Методика с использованием анализа внутренней среды компании	<ul style="list-style-type: none"> - широта охвата (расчет показателей рентабельности, ликвидности, прибыльности); - позволяет определить конкурентный потенциал 	<ul style="list-style-type: none"> - внешние факторы не принимаются во внимание, что может искажать результативность; - не учитывает риски
Методика с использованием сравнительного анализа	сравнение помогает своевременно выявить угрозы и изменить стратегию поведения на рынке	не формирует эффективных рекомендаций, поскольку сравнительный объект может быть выбран неправильно
Интегральный метод	<ul style="list-style-type: none"> - дает более точную информацию; - позволяет выявить проблемы в текущем периоде; - есть возможность спрогнозировать влияние изменений функционирования фирмы на уровень конкурентоспособности 	сложность подбора наиболее подходящих показателей для оценки

Таким образом, мероприятия, направленные на повышение конкурентоспособности в сфере строительного бизнеса, должны сочетать в себе стратегии снижения издержек при предоставлении товаров и услуг, повышения их качества, соизмеримые с ценой, а также механизмов привлечения клиентуры. Поэтому свои предложения необходимо рассматривать через призму жизненного цикла товаров и услуг. Сначала они выводятся на рынок, затем, подкрепляясь спросом потребителей, набирают рост, после чего товар (услуга) переходит к стадии пресыщения, а дальше предприятие принимает решение или об

«изъятии» предложения, если оно не вызвало ожидаемого спроса населения и не принесло прогнозируемых доходов, или о необходимости его «обновления».

Рост конкурентоспособности возможен при соблюдении следующих условий: повышение технологической грамотности сотрудников и компании в целом; преодоление инновационного разрыва через опыт зарубежной практики; привлечение эффективных инвестиционных источников в бизнес; разработки механизма нивелирования негативных последствий рисков.

Список литературы:

1. Обухов А.Ю. Экономика знаний как фактор повышения конкурентоспособности предприятия малого бизнеса в условиях глобальной конкуренции в строительной отрасли // Экономическая наука и практика. – 2017. – С. 33 - 36 URL: <https://elibrary.ru/item.asp?id=28943621> (дата обращения: 15.01.2020)

2. Богдалова Е.В., Уразалиева А.Г. Особенности оценки конкурентоспособности предприятий строительной отрасли // Перспективы развития строительного комплекса. – 2014. – С. 120 - 127 URL: <https://elibrary.ru/item.asp?id=22486125> (дата обращения: 16.01.2020)

© Е.Ю. Масальская, 2020

УДК 339.138

Моисеева П.И.

магистрант КубГУ

г. Краснодар, Россия

E - mail: polina_moiseeva_1997@mail.ru

ЗНАЧЕНИЕ ОПРЕДЕЛЕНИЯ ЦЕЛЕВЫХ РЫНКОВ КОМПАНИИ ДЛЯ ЕЕ ЭФФЕКТИВНОЙ ДЕЯТЕЛЬНОСТИ

Аннотация

Актуальность: тема актуальна в наши дни, так как потребности человека практически беспредельны и очень разнообразны. Продукт, представляющий для одних потребителей определенную ценность, для других может быть абсолютно бесполезен. Этот момент производители товаров и услуг должны обязательно учитывать в своей деятельности. Только при условии выделения групп потребителей для конкретного своего продукта (товара или услуги) фирма может добиться высоких показателей в своей деятельности.

Ключевые слова:

Компания, потребитель, сотрудники, целевой рынок, границы, товар.

Любой владелец компании, прежде всего, должен чётко знать, для кого его продукция и кто её будет покупать. Для этого производится сегментация рынка, то есть поиск целевого рынка и соответственно целевого потребителя. Из чего уже устанавливаются конкурентно способные цены, рекламной компании для привлечения всё тех же целевых потребителей. Точное определение нашего целевого рынка позволит привлечь к нам именно тех людей,

которые заинтересованы в нашем продукте и согласны его покупать. Что в свою очередь повысит наш товарооборот, а соответственно прибыль.

Крупные компании проводят маркетинговые исследования и тратят огромные деньги на рекламные акции для широкого круга потребителей, то есть практически для всех. Определив свой целевой рынок, мы сможем сэкономить немало средств и сделать свою рекламу более эффективной.

Для определения целевого рынка нужно провести анализ многих областей, кто может быть заинтересован в приобретении нашего товара или услуги, определить все возможные категории людей, о том, как они могут подойти нашему рынку и как наш товар или услуга могут подойти им.

Бизнес может ориентироваться на весь рынок или на его отдельные сегменты. Выбрав целевые сегменты рынка, фирма должна принять решение, какую стратегию охвата рынка избрать. Здесь возможны три главных стратегических направления:

Массовый маркетинг - характерен тем, что продавец занимается массовым производством, массовым распределением и массовым стимулированием сбыта одного и того же товара для всех покупателей сразу. Основной повод в пользу массового маркетинга заключается в том, что при подобном подходе должны максимально снизиться издержки производства и цены и сформироваться максимально большой потенциальный рынок [2].

Товарно - дифференцированный маркетинг - в этом случае продавец производит два или несколько товаров с разными свойствами, в разном оформлении, разного качества, в разной расфасовке и т.п. Эти товары призваны не столько понравится различным сегментам рынка, сколько создать разнообразие для покупателей [3].

Целевой маркетинг - в этом случае продавец изучает специфику и вкус каждого отдельного сегмента рынка, и разрабатывает товары и комплексы Маркетинга в расчете на каждый из отобранных сегментов [1].

Существует много примеров успешного сегментирования. В качестве примера рассмотрим компанию «L.A. Gear», которая успешно конкурировала в производстве спортивной обуви с «Nike» и «Reebok», в начале 1990 - х гг начала скатываться в пропасть. Стоимость ее акций снизилась с 50 до 7 долларов. Ее обувь была не хуже, чем у именитых конкурентов, но на рынке важно не только качество.

Средств на рекламу у фирмы не хватало, что и предопределяло ее падение. Справедливости ради стоит сказать, что товар «L. A. Gear» мало чем отличался от продукции собратьев. В таких обстоятельствах в 99 случаях из 100 выигрывает известная товарная марка.

Новый глава фирмы Марк Голдстоун решил сконцентрировать усилия на сегменте обуви для детей (сегментируют не продукцию, а рынок, т.е. покупателей). Все началось с забавной детской обуви. Именно «L. A. Gear» запатентовала и «выбросила» на рынок ботинки с загорающимися при ходьбе лампочками в каблучках. Уже в первый год продаж по миру бродили и подмигивали огоньками всем встречным пять миллионов малышей. Они были в восторге от подобной игрушки. Но компания пошла и в глубь сегмента. Для девочек выпускалась разноцветная обувь с нашитыми цветочками и брелочками, которая тут же становится популярной среди маленьких модниц. Мальчики получили обувь с сетчатыми вставками, которые отлично вентилировали быстрые мальчишеские ножки, а также с крепкими литыми петельками и набивной подкладкой [3].

К тому же конструкция детской обуви включала особые запатентованные стельки, обеспечивающие необходимую гибкость стопы, т. е. идеальные «ортопедические параметры».

Таким образом, правильно выбранную стратегию и сегмент рынка, позволяют целенаправленно осуществлять маркетинговые усилия предприятия. Маркетинговые усилия по принципу «лейки» обращены на весь рынок с целью привлечения внимания потенциальных потребителей к продукции предприятия. Маркетинговые усилия по принципу «воронки» позволяют сконцентрировать все внимание на целевом участке рынка, добиваясь на нем максимального эффекта по продажам, рыночной доли и отношению потребителей к продукции предприятия.

Список использованной литературы:

1. Костецкий А.Н. Маркетинг: ключевые темы, 2013;
2. Давлетов, И.И., В.П. Черданцев, М.В. Тронина Стратегическое управление инновационными процессами в организации: учебное пособие.; ФГБОУ ВО «Пермская ГСХА». – Пермь, 2015. – 290 с.
3. Джоан М. Ключевые идеи. Майкл Портер. — М.: Манн, Иванов и Фербер, 2013. — 272 с.

© П.И. Моисеева, 2020

УДК 336

Г.А. Новрузова

магистрант 3 курса ССЭИ РЭУ им. Плеханова,
г. Саратов, РФ

E - mail: azerovna.g@gmail.com

РАЗВИТИЕ ИПОТЕЧНОГО КРЕДИТОВАНИЯ ПАО «СБЕРБАНК РОССИИ»

Аннотация. Ипотека является достаточно широкой и распространенной сферой в решении жилищной проблемы в современных условиях. Развитие ипотеки оказывает положительное влияние на развитие реального сектора экономики, позитивно сказывается на преодолении социальной нестабильности, повышает стабильность и эффективность банковской и в целом финансовой системы страны. В данной статье изучается **развитие ипотечного кредитования на примере ПАО «Сбербанк России»**. Также в данной работе приведены основные показатели ипотечного кредитования в России.

Ключевые слова: Сбербанк, кредит, заемщик, ипотека, залог, страхование, недвижимость.

В настоящее время ипотека занимает значительную долю на рынке банковских услуг. Ипотека – это кредит под залог недвижимости, на условиях срочности, платности, возвратности. В соответствии с Федеральным законом № 102 - ФЗ «Об ипотеке (залоге недвижимости)» от 16.07.1998 (в ред. от 01.07.2011) ипотечный кредит предоставляется банками на территории Российской Федерации юридическим и физическим лицам на

строительство (реконструкцию) жилья, обустройство земельных участков, а также на приобретение жилья при условии залога недвижимого имущества [1].

По данным ЦБ РФ на начало текущего года в России работает 400 банков, которые уполномочены в оформлении ипотечных кредитов. Большинство из них - участники рынка с высокой надежностью и эффективными результатами работы.

По итогам 3 - го квартала 2019 года (таблица 1) выявлены ведущие игроки рынка ипотечного кредитования: Сбербанк, ВТБ24 и Газпромбанк [2].

Таблица 1 - Основные показатели ипотечного кредитования в России в цифрах

(Аналитический Центр Русипотека)

По итогам октября 2019 года	
Банк	Объем, млн. руб.
1.Сбербанк	1 011 006
2. ВТБ	525 441
3. Газпромбанк	98 441
4. Россельхозбанк	69 083
5. ФК Открытие	62 770

Одним из ярких лидеров с многолетней историей, предоставляющий услуги в сегменте жилищного кредитования является ПАО «Сбербанк России».

Анализируя финансовую отчетность Сбербанка за 2019 г., наибольший объем в кредитном портфеле банка имеют жилищные кредиты [3].

Сбербанк, являясь несомненным лидером на рынке ипотечного кредитования и одним из банков, задающих тон на кредитном рынке, может предложить достаточное количество вариантов ипотеки с разнообразными условиями.

Многообразие предлагаемых программ могут идеально подойти в том или ином случае, учитывая индивидуальный подход и наиболее выгодным для каждого клиента:

- *приобретение строящегося жилья;*
- *приобретение готового жилья %;*
- *строительство жилого дома;*
- *загородная недвижимость;*
- *приобретение гаража или машино - места;*
- *с господдержкой для семей с детьми;*
- *под материнский капитал.*

За отчетный год доля Сбербанка на рынке жилищного кредитования возросла до 56,3 % . По отчетным данным Сбербанк выдал 829 тыс. ипотечных кредитов на общую сумму 1 563 млрд рублей. Объем выданных ипотечных кредитов увеличился на 44 % [3].

Рост ценовой активности Сбербанка является одним из факторов роста объема ипотечного кредитования. Итак, были улучшены условия по кредитам для молодых семей, для заемщиков, приобретающих жилье у застройщиков — партнеров банка, для семей со вторым и третьим ребенком, для тех, кто рефинансировал кредит под залог недвижимости, а также для клиентов, приобретающих гараж или машино - место.

Следующий фактор, положительно влияющий на развитие ипотечного кредитования, — это оптимизация внутренних процессов. Сбербанк начал предоставлять услуги по оформлению безопасных расчетов находясь в офисе застройщика.

Также банк дает клиентам возможность проводить неипотечные сделки в сети центров ипотечного кредитования. Помимо этого, всего за единичный визит, возможно оформление рефинансирования под залог недвижимости.

Расширяя линейку банковских продуктов, Сбербанк ввел новый продукт — ипотеку для нежилых объектов, включая гаражи, кладовые и машино-места. В отчетном периоде были автоматизированы многие процессы, такие как аккредитация Агентств недвижимости, регистрация оценочных компаний, загрузка реестров по страхованию залога от всех аккредитованных страховых компаний.

Также, в банке автоматизировали систему обзвона клиентов. Автообзвон, исполняемый роботом, позволяет напомнить клиентам о сроках пролонгации полиса страхования залога по ипотеке.

Сервис «ДомКлик» также продолжает расширять онлайн - площадку для решения вопросов по приобретению недвижимости.

В отчетном году была усовершенствована функция «Витрина объектов недвижимости» сервиса «ДомКлик». Собственники объекта недвижимости могут размещать объявление на сайте, а клиенты — выбрать новостройку или квартиру с вторичного рынка и отправить на одобрение в банк одной кнопкой. Таким образом, в витрину добавлены дома и земельные участки.

Также на сайте «ДомКлик» можно предоставить жилую недвижимость в аренду.

«Личный кабинет сопровождения» - это также новая функция сервиса «ДомКлик» для дистанционного сопровождения клиентов. В конечном итоге, платформа «ДомКлик» вносит существенный вклад в развитие ипотечного кредитования, занимая долю около 25 % в новых выдачах Сбербанка. «ДомКлик» занимает 1 место среди всех агрегаторов по размеру базы готовых квартир в России.

Итак, в 2019 году Сбербанк внес следующие изменения в условия предоставления ипотеки:

- повышение процентных ставок (в среднем на 1 пункт);
- предоставление скидки за электронную регистрацию сделки в Росреестре (0,1 % годовых от базовой ставки);
- решение по ипотечному кредиту действует в течение 90 дней;
- увеличен размер жилищного займа для военнослужащих (до 2,502 млн. рублей);
- возможность получения кредитной карты при оформлении жилищной ссуды с одобренным лимитом до 200 тысяч рублей;
- скидка 0,3 % для всех зарплатников;
- специальные тарифы на новостройки. Акция от отдельных застройщиков под пониженную процентную ставку;
- запущена семейная ипотека в Сбербанке под 6 % годовых.

Таким образом, анализируя финансовую отчетность Сбербанка за текущий год, сегмент ипотечного кредитования стабильно развивается. Однако, если процентные ставки в дальнейшем будут снижены, возможно темп объема выдач ипотечных кредитов будет увеличен, поскольку снижение ставок является основным драйвером ипотечного рынка.

Список литературы

1. Федеральный Закон от 16.07.1998 №102 - ФЗ (ред. от 09.11.2001) «Об ипотеке (залоге недвижимости)» (с изм. и доп. вступ. в силу с от 02.08.2019)
2. Ипотечное кредитование в цифрах [Электронный ресурс] / ООО «РУСИПОТЕКА». - Электрон, дан. - Режим доступа: http://rusipoteka.ru/ipoteka_v_rossii/ipoteka_statistiska/ дата обращения: 15.01.2020).
3. Сбербанк России: Официальный сайт [Электронный ресурс] Годовой отчет Сбербанка - Электрон, дан. – Режим доступа: <https://www.sberbank.com> (дата обращения: 15.01.2020).

© Г.А. Новрузова, 2020

УДК 65

Оганисян А. А.

магистрант 3 курса 38.04.08 Финансы и кредит
Финансы корпораций и финансовых институтов
ГАОУ ВО ЛО «ЛГУ имени А.С. Пушкина», Санкт - Петербург
asd580@mail.ru

ЦЕЛЬ, ЗАДАЧИ И ФУНКЦИИ ФОНДА ОБЯЗАТЕЛЬНОГО МЕДИЦИНСКОГО В СОВРЕМЕННЫХ УСЛОВИЯХ

Аннотация. В работе отражены цель, задачи и функции фонда обязательного медицинского страхования РФ в современных условиях, определена структура фонда и направления деятельности..

Ключевые слова: медицинское страхование, обязательное страхование, добровольное страхование.

Федеральный Фонд обязательного медицинского страхования РФ (ФОМС РФ) является государственным внебюджетным фондом и выступает в роли страховщика по обязательному медицинскому страхованию бесплатного оказания медицинской помощи гражданам РФ [1]. Как финансовый институт ФОМС РФ представляет собой централизованный источник финансовых ресурсов для целей медицинского страхования населения государства. Организационно ФОМС подразделяется на Федеральный фонд (создается Правительством РФ) и территориальные фонды.

Деятельность фонда регулируется Бюджетным кодексом РФ [1] и законом № 326 - ФЗ от 29.11.2010 года «Об обязательном медицинском страховании в РФ» [2], а также иными законодательными и нормативными актами.

Структура системы органов ОМС включает в себя федеральные и территориальные органы, которые в совокупности осуществляют возложенные на них функции и задачи. Главным органом, осуществляющим финансирование медицинского обслуживание населения, является ФФОМС (рис. 1).

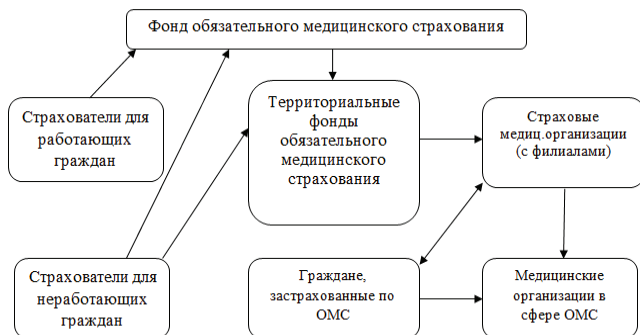


Рисунок 1 - Структура Фонда ОМС в России

ФОМС РФ, как неотъемлемая часть государственного социального страхования, является составляющей государственной политики в области обязательного медицинского страхования граждан в рамках реализации базовой программы ОМС. Главной целью Фонда является финансовое обеспечение важнейших мероприятий в сфере здравоохранения. Страховые медицинские организации осуществляют свою деятельность в сфере обязательного медицинского страхования на основании договора о финансовом обеспечении обязательного медицинского страхования, заключенного с территориальным фондом обязательного медицинского страхования.

Рассмотрим основные функции, которые выполняет ФФОМС: принимает участие в разработке программы государственных гарантий с области бесплатного оказания медицинской помощи гражданам; осуществляет аккумулирование средств ОМС и занимается вопросами их управления; осуществляет комплекс мероприятий по выравниванию финансовых условий деятельности территориальных фондов в рамках базовой программы ОМС; работает с данными в вопросах правильности исчисления, полноты и своевременности уплаты страховых взносов на ОМС; занимается нормотворческой деятельностью выполняет ряд других функций [2].

К ключевым задачам деятельности Фонда относят [3]: финансирование обслуживания граждан за счет средств ОМС в целях, предусмотренных ФЗ 326 - ФЗ; выполнение действий, необходимых для строительства устойчивой системы обязательного медицинского страхования и уравнивания качества врачебных услуг, которые предоставляются гражданам абсолютно во всех субъектах Российской Федерации; аккумуляция финансов, которые поступают в фонд за счет обязательных отчислений.

Наиболее важными направлениями деятельности фонда являются: осуществление работы по контролю исполнения законодательства о медстраховании во всех субъектах РФ; аккумуляция и дальнейшее распределение денежных средств с целью осуществления конституционного права на бесплатные медицинские услуги для граждан РФ. Подведомственные ФОМС территориальные - фонды обязательного медицинского страхования (ТФОМС) выполняют соответствующую работу в привязке к своей местности [4,с.8].

В настоящее время осуществляется комплекс работ, направленных на модернизацию фонда ОМС [2]: осуществление научно - исследовательских работ в сфере ОМС; реализация комплекса мероприятий, направленных на организацию получения дополнительного профобразования работниками медицинских учреждений в соответствии

с программами повышения квалификации, а также в вопросах приобретения и проведения ремонта медицинского оборудования; тарифной политики в системе ОМС и др..

Финансово - экономическая деятельность ФОМС направлена на: разработку проектов федеральных законов о бюджете ФОМС на очередной финансовый год и на плановый период, о внесении изменений в бюджет Федерального фонда обязательного медицинского страхования текущего финансового года, об исполнении бюджета ФФОМС за отчетный финансовый год; составление и ведение сводной бюджетной росписи бюджета Федерального фонда обязательного медицинского страхования; обеспечение исполнения бюджета ФФОМС в текущем финансовом году [5,с.253], в том числе финансирование мероприятий, возникающих в результате принятия федеральных законов и (или) нормативных правовых актов Президента РФ и Правительства РФ и реализуемых ФОМС; обеспечение размещения временно свободных средств ФФОМС; осуществление сбора и анализа информации о финансовых средствах в сфере обязательного медицинского страхования; обеспечение реализации ведомственной целевой программы «Организация обязательного медицинского страхования в Российской Федерации».

Список использованной литературы

1. Бюджетный кодекс Российской Федерации от 31.07.1998 № 145 - ФЗ (ред. от 04.11.2019) // КонсультантПлюс [Электронный ресурс]. – Электрон. Дан. – Режим доступа: http://www.consultant.ru/document/cons_doc_LAW_19702/
2. Федеральный закон «Об обязательном медицинском страховании в Российской Федерации» от 29.11.2010 № 326 - ФЗ (ред. от 26.07.2019) // КонсультантПлюс [Электронный ресурс]. – Электрон. Дан. – Режим доступа: http://www.consultant.ru/document/cons_doc_LAW_107289/
3. Федеральный фонд обязательного медицинского страхования // [Электронный ресурс]: Режим доступа: <http://ffoms.ru>
4. Еськова Н.А., Малашина И.Н. Обязательное медицинское страхование как основной источник финансирования государственной системы здравоохранения РФ / Н.А.Еськова, И.Н. Малашина // Политика, экономика и инновации. - 2019. - №1 (24). – С. 1 - 10
5. Мукабенова А. В. Роль Фонда обязательного медицинского страхования в достижении социальной безопасности в Российской Федерации // Молодой ученый. - 2018. - №12. - С. 253 - 255.

© Оганисян А.А., 2020

УДК33

О.А. ПИРОГОВА

студент 2 курса Экономического факультета ФГБОУ ВО «Поволжский Государственный Технический Университет», г.Йошкар - Ола, РФ

ОСНОВЫ ЭКОНОМИЧЕСКОЙ БЕЗОПАСНОСТИ ПРЕДПРИЯТИЯ

Аннотация.

Вопрос определения экономической безопасности имеет особую актуальность. Целью статьи является выявление единой концепции предоставления экономической безопасности

предприятий. Используются различные методы исследования. Статья посвящена проблеме обеспечения экономической безопасности предприятия в условиях формирования современной экономики. Также представлена интерпретация понятия «экономическая безопасность». Рассмотрена проблема обеспечения экономической безопасности предприятия в условиях развития современной экономической системы. Подведены результаты исследования.

Ключевые слова:

Экономическая безопасность предприятия, предоставление, безопасное состояние, угрозы, аспекты, механизмы, состояние, проблема.

В современном мире особую актуальность приобретает вопрос определения экономической безопасности на различных уровнях экономической системы. Экономическая безопасность считается главным элементом в системе национальной безопасности и является определяющим видом для принятия тех или иных управленческих решений как на микро, так и на макроуровне.

Обеспечение устойчивого и безопасного состояния экономики предприятия, это такая задача, которая всегда стояла перед субъектами хозяйственной деятельности в связи с природой экономических процессов, проявляющихся в неопределенности условий их протекания и наличии риска.

В данной работе экономическая безопасность будет рассмотрена на микроуровне под неизменяемым воздействием экономической безопасности на макроуровне.

В обстоятельствах непрочной внешней среды и глобализации, позволяют выделить главные аспекты экономической безопасности предприятия:

1. На стадии современного формирования и развития мировой экономики, экономическая безопасность предприятия должна быть рассмотрена с позиции двух взаимосвязанных аспектов. Внутренние, к которым относится конкурентная борьба на внутреннем рынке, а также внешние, связанные с глобализацией экономики, к таким относится внешняя конкуренция отечественных производителей;

2. Экономическая безопасность предприятия с точки зрения, как внешних, так и внутренних аспектов, непосредственно зависит от минимизации рисков. Проведение мероприятий по минимизации рисков обеспечивают своевременной информацией об изменениях рыночной среды и общей экономической ситуации. Этого возможно достигнуть с помощью учетно - информационного обеспечения, которое обеспечивает укрепление финансового состояния предприятия на разных уровнях управления;

3. Внешняя экономическая безопасность должна быть рассмотрена со стороны экспорта, так сырьевая направленность экономики с целью повышения конкурентоспособности отечественных товаров за рубежом подразумевает поиск новых технологий, направлений, методов обработки сырья и формирования новых производственных профилей, и как следствие, повышение экономических выгод со стороны импорта;

4. Экономическая безопасность предприятия формируется из ключевых функциональных составляющих системы управления (планирования, прогнозирования, учёта, контроля, анализа и регулирования), которые для каждого конкретного предприятия могут менять приоритетность в зависимости от характера имеющихся угроз и опасностей;

5. Для формирования надежной системы экономической безопасности предприятия следует провести комплекс подготовительных мероприятий, которые способствуют формированию и развитию информационной системы, обеспечивающей его безопасность.

Используем определение российского автора, который в своих работах обращает особое внимание на аспекты экономической безопасности предприятия.

Богомолов А.В. считает, что: «экономическая безопасность – это возможность и стремление экономики обеспечить достойные условия жизни и развития личности, социально - экономическую и военно - политическую стабильность общества и государства, противостоять воздействию внутренних внешних угроз» .

Проанализировав определения многих русских авторов дадим своё определение экономической безопасности предприятия. Экономическая безопасность предприятия – это положение о состоянии защищённости предприятия, которое обеспечивается при взаимодействии достижения определённых результатов деятельности предприятия и формировании его способностей.

Одним из важных элементов системы безопасности предприятия является механизм её обеспечения, который принимает меры по предотвращению угроз. Он представляет собой совокупность правовых норм, законодательных актов, методов и стимулов, мероприятий, сил и средств, с помощью которых при воздействии субъекта на объект достигаются цели безопасности и решаются основные задачи.

Механизм обеспечения экономической безопасности заключается в следующих основных элементах:

- анализ рисков реализации планируемой деятельности предприятия и отдельно взятых её элементов в целом;
- обеспечение высокого уровня организации управления предприятием;
- разработку и исследование мероприятий по уменьшению степени риска или его абсолютного устранения, а также проекта их реализации в конкретной компании;
- организации осуществления разработанного плана;
- проведения периодического контроля за реализацией созданного плана и внесение поправок в данный план, при необходимости;
- обеспечение информационной безопасности работы предприятия;
- подытоживание результатов предоставления экономической безопасности предприятия.

Исследование состояния и уровня предоставления экономической безопасности системы предприятия требует рассмотрения ее характеристик во времени, в динамике как результата воздействия разнообразных условий как внешнего, так и внутреннего характера. Стоит заметить, что при этом часть условий может трактоваться в качестве угроз экономической безопасности. Угрозы представляют лишь потенциальный характер угроз для системы. А реализованные угрозы выступают в форме воздействия на систему, которые приводят к конкретным изменениям ее характеристик, в том числе к изменениям показателей состояния и развития.

Предоставление экономической безопасности предприятия заключается, с одной стороны, в проведении анализа, наблюдения, прогноза показателей экономической устойчивости и выявление потенциальных угроз, а с другой стороны в принятии мер, предотвращающих опасное снижение уровня экономической устойчивости системы.

В качестве одной из основных целей мониторинга экономической безопасности предприятия считается диагностика его состояния по системе показателей.

Экономическая безопасность предприятия зависит не только от размера предприятия, характера деятельности и роли конфиденциальной информации, но и от состояния безопасности внеоборотных и оборотных активов.

Состояние безопасности внеоборотных и оборотных активов предприятий, используемых в основном и вспомогательном производстве, денежных средств должно обеспечивать:

- ✓ сокращение величины хищений и потерь по причинам непроизводственного характера и максимальную результативность целевого их использования;
- ✓ всестороннюю проработку задач безопасности при проведении крупных сделок;
- ✓ динамический характер состояния защищённости ;
- ✓ уменьшение внутренних угроз ;
- ✓ препятствие для противозаконного вывоза активов;
- ✓ система должна взаимодействовать на правовой основе с государственной системой обеспечения безопасности;
- ✓ и другие .

Экономическая безопасность предприятия как внешняя, так и внутренняя, непосредственно зависит от минимизации рисков и угроз. Меры по минимизации рисков обеспечиваются оперативными данными об изменениях рыночной среды и общей экономической ситуации. Этого можно достичь с помощью учетно - информационного представления предприятия на разных уровнях управления.

Устойчивое и эффективное функционирование предприятия можно достичь благодаря достаточному уровню экономической безопасности, а также достичь определённых целей с помощью своевременного выявления и ослабления влияния внешних и внутренних угроз.

Таким образом можно сделать вывод о том, что разработка и реализация единой концепции предоставления экономической безопасности предприятий, позволяющей давать прогноз угрозы экономической безопасности и незамедлительно регулировать объем и структуру издержек на обеспечение экономической безопасности, позволит качественно воздействовать на общее финансовое состояние конкретного предприятия, что, в конечном итоге, положительным образом отразится не только на деятельности самого предприятия, но и окажет влияние на оздоровление экономики страны в целом.

ЛИТЕРАТУРА

1.Федеральный закон Российской Федерации. «О безопасности» от 5 марта 1992 г. №2446.[Электронные ресурс]: Консультант Плюс. Режим доступа: http://www.consultant.ru/document/cons_doc_LAW_376/

2.ГОСТ Р 1.0 - 92. Государственная система стандартизации Российской Федерации.[Электронные ресурс]: Консультант Плюс. Режим доступа: <http://www.consultant.ru/cons/cgi/online.cgi?req=doc&base=STR&n=868#00027849212502570886>.

3.Богомолов В.А. Введение в специальность «Экономическая безопасность»: Учебное пособие. // В.А. Богомолов – М.: ЮНИТИ, 2015. – 279 С.

4. Дуванова Ю.Н., Летуновский К.П., Власов А.Б. Классификация факторов, определяющих экономическую безопасность предприятия // Экономика. Инновации. Управление качеством. 2013. № 4. С. 127–128.

5. Кузнецова Е.И. Экономическая безопасность и конкурентоспособность. Формирование экономической стратегии государства: Монография: Учебник. // Е.И. Кузнецова – М.: ЮНИТИ, 2011. – 239 С.

6. Родионова Е.В. Экономическая безопасность в системе стратегического управления организацией // Инновационное развитие экономики. 2017. № 2(38). С. 354 - 357.

© О.А. Пирогова, 2020

УДК33

Попов В. В.

Башкирская академия государственной службы и управления
при главе Республики Башкортостан, г.Уфа.
vitya.di@yandex.ru

«ОБОСНОВАНИЕ ТРЕБОВАНИЙ К «ОПЕРАЦИОННОМУ МЕНЕДЖЕРУ»»

Аннотация. В Статье описана роль операционного менеджера, необходимость которого возникает в крупных производственных системах. Выделены основные задачи и функциональные области, в которых сосредоточена сфера ответственности. На этой основе предложены квалификационные требования и основные должностные обязанности сотрудника.

Ключевые слова: план, мероприятия, качество, обязанности, обоснованность, операционный менеджер.

Сейчас во многих компаниях предусмотрена должность операционного менеджера, или же, согласно зарубежной формулировке, COO (Chief Operational Officer). Данный специалист обязан, обучиться по направлению менеджмент, при этом выполнять широкий спектр задач и фактически обеспечивает ведение основной деятельности всей компании. Эта должность относится к категории топ - менеджмента корпорации, и при наличии совета директоров в компании, операционный менеджер обязательно является одним из его постоянных участников, исходя из интересов совета директоров ведет непосредственный контроль, по «функции управления», целей объединения. Следует отметить, что должность операционного директора не является обязательной. Во многих компаниях она попросту не предусмотрена. Вместо него все задачи может решать непосредственно генеральный директор или собственник предприятия. Тем не менее, в крупных компаниях все же предпочтительно разделение сфер ответственности даже на уровне высшего руководства, и рассматриваемая должность имеет большое значение для эффективного ведения бизнеса, особенно в крупных масштабах.[1],[2].

Структура большинства организаций базируется на делении по функциям.

Конкретное расположение тех или иных обязанностей может варьироваться, причем в весьма широком диапазоне. Порой функция закупок полностью подчиняется

производственному отделу, обеспечение качества – отделом исследований и разработок, а иногда маркетингу. В некоторых организациях имеется обособленная функция технической службы, которая включает в себя исследования и разработки,

производственный инжиниринг, обеспечение качества, обработку данных и даже производственный контроль.[2]

Основные задачи операционного управляющего неотъемлемо связаны с повседневной деятельностью бизнеса — ежедневными и на постоянной основе выполняемыми операциями, как можно судить из названия должности. При этом конкретные должностные обязанности, задачи и уровень ответственности специалистов этой категории устанавливаются практически всегда в индивидуальном порядке в зависимости от особенностей деятельности той или иной конкретной компании.[3]

- Производство. Самый очевидный вид операционной деятельности: физические материалы превращаются в товарные продукты. Таким образом сохраняется общая цепочка производственных операций, которая может быть очень длинной.

- Поставки. Деятельность, связанная с переменой права собственности.

- Транспортировка. Деятельность, связанная главным образом с перемещением товарной продукции, при котором не происходит никаких физических преобразований перемещаемого объекта.

- Сервис. Деятельность, связанная с изменением состояния покупателя. Речь идет о физическом состоянии и интеллектуальном.

Следующие действия необходимые для налаживания оперативного управления – делегирования полномочий топ - менеджера на инженерно технических работников, участка производственной компании.[3]

Объединение основных факторов и аспектов деятельности предприятия – финансовых, организационных, рыночных, технологических – требует, что бы этот процесс осуществлялся на основе рационального управления операциями. Под «операцией» понимается процесс, метод или ряд действий практического характера или совокупность целенаправленных мероприятий, направленных на достижение конкретной цели. Важным элементом в системе операционного менеджмента является организация эффективного производственного процесса.[4]

При создании новых производственных мощностей или технологических процессов менеджеры ведут проектную деятельность в совокупности задач или мероприятий, связанных с достижением планируемой цели, которая обычно имеет уникальный неповторяющийся характер. Методика в проектной деятельности разработана ранее – метод критического пути и метод оценки и пересмотра планов «ПЕРТ». Основное различие двух методов заключается в различном подходе к длительности операций. Метод критического пути исходит из того, что длительность операций можно оценить с достаточно высокой степенью точности и определенности. Метод «ПЕРТ» допускает неопределенность продолжительности операций и анализирует влияние этой неопределенности на продолжительность работ по проекту в целом. В настоящее время более широко применяют метод критического пути, а не метод оценки и пересмотра планов. Системы управления работами по реализации проектов, в основе которых лежит метод критического пути, в настоящее время применяется во всем мире.[4]

Должностные обязанности операционного менеджера в значительной степени зависят от специфики деятельности операционной функции в организации.

Ознакомление с необходимыми зонами производственных мощностей и требующихся ресурсов, включая расходные материалы, а так же кадры и основные фонды.

Разработка и проектирование мероприятий, планируемых к улучшению производственной цели, по изготовлению товарной продукции.

Распределение бизнес / рабочих – процессов между подчиненными и передачу некоторых функций на свободные «производственные ресурсы / мощности», возможно привлечение сторонних ресурсов, аутсорсинг.

Организацию производственных процессов.

Введение деятельности по восстановлению некондиционной товарной продукции.

Разработку и реализацию мотивационной программы.

Оперативное решение возникающих в ходе производственной деятельности проблем и конфликтов.[4],[5].

Должность операционного менеджера замещается специалистом, имеющим профильное высшее профессиональное образование и стаж работы не менее десяти лет в отрасли на должностях инженерно - технических работников.

1) Операционный директор обязан обладать следующими знаниями и практическими навыками: Знание действующего законодательства Российской Федерации и других стран, на территории которых осуществляет деятельность компания в сфере административно - хозяйственной и финансово - экономической деятельности. Обязательное наличие диплома магистра по специальности «менеджмент». Знание сферы деятельности компании, особенности организационной структуры предприятия и его специализацию. Знание порядка разработки, ведения и внедрения внутренней документации. Знание трудового законодательства в рамках, необходимых для управления подчиненным персоналом в точном соответствии с Трудовым кодексом Российской Федерации. Знание принципов управления персоналом и эффективного делегирования задач. Умение определять конъюнктуру рынка, сопоставлять ее с возможностями предприятия. Умение разработки и анализа новых технологических решений, а также оценки их применимости в рамках сферы деятельности компании. Понимание основных ценностей компании и построение политики управления и развития компании на их основании.

2) Операционный директор должен обладать следующими личностными качествами, необходимыми для эффективного осуществления своей профессиональной деятельности: Авторитет. Высокие социальные навыки. Стремление к саморазвитию. Гибкость мышления. Способность брать на себя ответственность. Должностные обязанности операционного менеджера

2.1. Ведение руководства обычной повседневной деятельностью компании во всех аспектах выполнения основных задач предприятия.

2.2. Организация эффективного взаимодействия всех структурных подразделений компании, находящихся в сфере ответственности и обеспечение руководства ими через подчиненных руководителей.

2.3. Обеспечение исполнения приказов генерального директора и совета директоров, разработки, внедрения и контроля нормативных положений.

2.4. Поиск, анализ, разработка и внедрение новых технологических и организационных решений для повышения эффективности деятельности компании.

2.5. Обеспечение планирования организации для ведения основной деятельности на протяжении длительного периода.

2.6. Составление бюджета компании на различные периоды.

2.7. Защита интересов компании при работе с государственными учреждениями, судами, органами власти.

2.8. Представление интересов компании при проведении переговоров с партнерами, поставщиками, контрагентами и потребителями.

3) Права операционного директора

3.1. Внесение предложений по оптимизации всех аспектов деятельности компании.

3.2. Самостоятельное принятие решений по ведению операционной деятельности и их донесение до подчиненных.

3.3. Представление интересов компании перед партнерами и органами государственной власти без доверенности.

3.4. Заключение трудовых договоров, издание приказов и иных локальных нормативных актов.

3.5. Получение всех предусмотренных законодательством и трудовым договором социальных гарантий.

Ответственность операционного директора.

4.1. Операционный директор несет ответственность за все свои действия в соответствии с требованиями российского законодательства.

4.2. Операционный директор обязан соблюдать правила внутреннего трудового распорядка и требования трудового договора и дополнительных соглашений к нему.

4.3. За причинение материального ущерба работодателю операционный директор несет ответственность соответственно требованиям трудового законодательства РФ. При принятии на работу операционный директор подписывает соглашение о полной материальной ответственности.

4.4. Операционный директор может быть привлечен к дисциплинарной ответственности за нарушение требований ПВТР, трудового договора и иные нарушения, предусмотренные трудовым. [6]

Требования и приведенный список должностных обязанностей операционного менеджера сложно назвать исчерпывающим. Однако он позволяет понять, насколько сложной и разносторонней является деятельность сотрудника.

Поэтому нет ничего удивительного в том, что грамотный управляющий по операциям является одним из самых высокооплачиваемых сотрудников компании

Список использованных источников и литературы

1 Кудашев Азат Ришатович, Общий менеджмент. Словарь - справочник. Учебно - методическое пособие. – Уфа: РИО БАГСУ, 2001. - 139. (с 114)

2 Мескон М., Альберт М., Хедоури Ф. Основы менеджмента: Пер. с англ. – М.: Дело 2002. - 704с.

3 ru.solverbook.com / spravochnik / menedzhment / funkcii - operacionnogo - menedzhmenta / 4 econom - lib.ru / 3 - 45.php

УДК 336

Савосина Д. А.

Студента 5 курса ФГБОУ ВО РЭУ им. Г.В. Плеханова
Москва, Россия, E - mail: savosinadasha@yandex.ru

Научный руководитель: Власова Ю.А.

Доцент, к.э.н. ФГБОУ ВО РЭУ им. Г.В. Плеханова
Москва, Россия, E - mail: ja.vlasova@mail.ru

РАЗВИТИЕ РЫНКА ИПОТЕЧНОГО КРЕДИТОВАНИЯ В РОССИИ

Аннотация

Актуальность работы обусловлена ожиданиями в наступлении перелома на рынке ипотечного кредитования. Целью исследования является проведение оценки направлений развития ипотечного кредитования в России. В работе использованы методы анализа, синтеза, а также математической статистики. Работа содержит прогноз развития рынка ипотеки, а также выводы о возможных направлениях его развития.

Ключевые слова:

ипотечное кредитование, жилье, жилой фонд

Ипотечное кредитование сегодня – это самый распространенный способ финансирования приобретения жилья. Получение ипотечного кредита как вид заемных взаимоотношений хранит в себе четкий распорядительный координируемый характер. [3, стр. 55], что обусловлено, значительной ролью государства в продвижении ипотечного жилищного кредитования в стране.

Оценка индикаторов рынка жилья в современных условиях (табл. 1), показал, что в России сохраняется низкая скорость введения объема жилой площади. По обеспеченности общим объемом жилья населению Россия значительно проигрывает развитым странам.

Таблица 1 – Изменение показателей рынка жилья в России

Показатели	Годы				
	2014	2015	2016	2017	2018
Введение жилья, млн. м ² площади	66.8	70.4	86.3	87.2	80.9
Рост увеличения к прежнему году %	106.1	106.7	122.4	100.7	92.8
Обеспеченность жилой площадью на душу населения, м ²	24.3	24.8	25.1	24.8	24.5

Источник: составлено автором по данным портала «Все об ипотеке». –

URL: <http://www.vseobipoteke.ru/ipoteka>. И Росстата [5, 8]

Тогда как введение жилья на одного жителя в России составляет 0.54 м^2 , в развитых странах этот показатель достигает 1 и более метров квадратных на душу населения. В итоге: в США на душу населения приходится 75 м^2 , в Норвегии 74 м^2 , в Швеции 52 м^2 , в Германии 45 м^2 . [1, стр. 23]. По оценкам экспертов, нуждаемость населения России в жилой площади порядка 1570 млн. м^2 , с целью перекрытия данной потребности надо на постоянной основе увеличивать фонд жилья на 46 % . [2, стр. 79]

Главная цель политики государственной программы по обеспечению жильем - это всеобъемлющее разрешение сложности стойкой деятельности жилищного строительства, увеличение возможностей приобретения жилья гражданами России. Одним из главных показателей, оказывающих свое влияние на возможность приобретения жилья для общества - это конечная цена квадратного метра. [4, с. 34] В этом аспекте проанализируем разницу цен среднерыночной стоимости жилья и среднегодового дохода семьи в России (табл. 2). Уровень увеличения средней розничной стоимости жилой площади немного отстает от прироста среднегодового дохода отдельно взятой семьи. Наряду с этим период, в рамках которого среднестатистическая семья сможет накопить денежные средства с целью покупки жилья, достаточно длительный.

Таблица 2 – Изменение увеличения средней цены жилого помещения на первичном рынке и среднедушевых доходов отдельно взятой семьи в России

Год	Средняя стоимость жилой недвижимости (типичная квартира)		Среднегодовой доход семьи		Период времени накопления, лет
	Стоимость руб.	Темп роста, % к прошлому году	Доход, руб.	Темп роста, % к прошлому году	
2014	2698164	102.2	103828.2	112.9	26.0
2015	2656206	98.4	111184.6	107.1	23.9
2016	2773980	104.4	122046.5	109.8	22.7
2017	2980206	107.4	117838.4	96.6	25.3
2018	3125650	110.5	115386.1	94.3	26.2

Источник: составлено автором по данным портала «Все об ипотеке». –

URL: <http://www.vseobipoteke.ru/ipoteka>. [5]

Это сдерживает быстрое развитие рынка жилья и ипотеки в России. Для большого количества проживающего населения России факт приобретения собственного жилья по накоплениям невозможен. Данная ситуация может разрешиться только при условии равенства предложения жилья платежеспособному спросу среднестатистической семьи. В данных условиях необходимо поддерживать и развивать ипотечное жилищное кредитование. Весьма существенное значение ипотечного кредитования для российской экономики обуславливается тем, что оно достаточно активно способствует инвестиционным процессам.

Снижение ключевой ставки Центральным Банком за последний год, а также меры Правительства по развитию льготных ипотечных программ для молодых семей стимулируют развития рынка ипотеки. Объемы выдачи ипотечных кредитов только за последний год увеличились в 1,5 раза. Банки выдали кредиты на общую сумму 3 трлн. руб. [5].

Некоторые специалисты объясняют увеличение объемов ипотечного кредитования влиянием отдельных факторов, таких как улучшение основных экономических показателей, уменьшение страховых рисков и, как результат, общая стабилизация рынка. [2, стр. 80] На сегодняшний день можно утверждать, что в числе услуг по кредитованию населения появился новый лидер: на смену волны кратковременных потребительских заимствований пришли долговременные жилищные ипотечные кредиты.

Необходимо отметить ряд основных направлений в развитии рынка ипотечного кредитования в 2020 году:

1. Снижение существующей процентной ставки. Считается, что несмотря на рост ключевой ставки, процентные ставки по ипотечным кредитам станут еще ниже и достигнут исторического минимума. При этом следует ожидать дальнейшего роста выданных ипотечных кредитов как по объему, так и по сумме. Как результат, ожидается увеличение спроса, что приведет к оживлению на рынке жилья.

2. Ожидается, что величина первоначального взноса в 2019 году будет зафиксирована на уровне 20 - 25 % , что также приведет к росту спроса, т.к. барьер для приобретения собственного жилья станет ниже.

Мы считаем, что для расширения ипотечного кредитования возможно введение нестандартных видов кредитования. Например, нецелевая ипотека, которая позволит заемщику самостоятельно определять объект кредитования. Корпоративная ипотека предоставляется на льготных условиях сотрудникам компаний и организаций, проработавших в них не менее установленного срока. [7, стр. 45] Развитие рынка ипотеки приведет к развитию экономики страны в целом.

Список использованных источников:

1. Власова Ю.А. Разработка мероприятий по повышению эффективности ценообразования на рынке жилой недвижимости в России с учетом зарубежного опыта // В сборнике: Шаг в науку – 2018, Москва, 2018. С. 22 - 29.

2. Власова Ю.А. Развитие ипотечного кредитования в России и факторы повышения его доступности // Банковское дело. 2019. № 8. С. 78 - 82.

3. Власова Ю.А. Финансовый механизм рынка жилой недвижимости // Вестник Российского экономического университета им. Г.В. Плеханова. 2012. № 11 (53). С. 54 - 60.

4. Власова Ю.А. Развитие финансового механизма управления рынком жилой недвижимости в России / диссертация на соискание ученой степени кандидата экономических наук / Российский экономический университет им. Г.В. Плеханова. Москва, 2012

5. Портал «Все об ипотеке». – URL: <http://www.vseobipoteke.ru/ipoteka>.

6. Павлова И.В. Ипотечное жилищное кредитование: учебник / И.В. Павлова. – М.: БДЦ - пресс, 2017. – 234 с.

7. Власова Ю.А. Особенности формирования финансовых ресурсов российских компаний строительного сектора в современных условиях // В сборнике: Корпоративные финансы: проблемы, тенденции и перспективы Материалы международной научно - практической конференции. 2019. С. 40 - 47.

8. Статистические материалы Федеральной службы государственной статистики—URL: www.gks.ru

© Д.А. Савосина, 2020

УДК 334

В.А. Самойлов

магистрант ФГМУ и экономики ГБОУ ВО БАГСУ
г.Уфа, РФ

ОСНОВНЫЕ НАПРАВЛЕНИЯ СОВЕРШЕНСТВОВАНИЯ МУНИЦИПАЛЬНОЙ ПОДДЕРЖКИ РАЗВИТИЯ ПРЕДПРИНИМАТЕЛЬСТВА В ГОРОДСКОМ ОКРУГЕ ГОРОД УФА РЕСПУБЛИКА БАШКОРТОСТАН

Аннотация. В статье рассматриваются основное направление стратегии развития малого и среднего бизнеса в городском округе город Уфа, обозначены цели и задачи деятельности предприятий и предпринимательских структур, а также Администрации в городском округе город Уфа.

Ключевые слова: предпринимательство, деятельность, цели, задачи, развитие, правовые и экономические условия.

Развитие малого и среднего бизнеса является неотъемлемым элементом рыночной системы хозяйствования, соответствующим цели экономических реформ в России - созданию эффективной конкурентной экономики, обеспечивающей высокий уровень и качество жизни населения.

Социальная значимость малого и среднего бизнеса определяется массовостью группы собственников - владельцев малых и средних предприятий и их наемных работников, общая численность которых является одной из наиболее существенных характеристик любой страны с развитой рыночной экономикой. Именно в секторе МСП создается и находится в обороте основная масса материальных ресурсов.

Исходя из этого, основной целью политики развития и поддержки предпринимательства является создание политических, правовых и экономических условий для свободного развития малого и среднего предпринимательства.

В настоящее время предпринимательство, являясь одной из самых эффективных форм организации производственной и непроизводственной деятельности, оказывает существенное влияние на экономическое развитие города Уфа по направлениям: насыщение потребительского рынка качественными товарами и услугами местного производства; решение проблем повышения уровня жизни и вопросов занятости населения; увеличение налоговых платежей в бюджетную систему. В связи с этим дальнейшее

развитие МСП как рыночного института, обеспечивающего формирование конкурентной среды, самозанятость населения и стабильность налоговых поступлений, рассматривается Правительством Республики Башкортостан как одна из приоритетных стратегических задач.

На развитие предпринимательства положительно (или отрицательно) влияют следующие экономические инструменты: уровень ставки рефинансирования, устанавливаемый Банком России; уровень инфляции; число налогов (обязательных сборов, платежей) и размеры налоговых ставок; уровень ликвидности хозяйствующих партнеров (компаний, фирм); уровень цен (тарифов) на определенные виды ресурсов, особенно продукцию (услуги) естественных монополий; недопущение установления монопольно высоких или монопольно низких цен, ограничивающих конкуренцию на товарных рынках.

Все более значимыми становятся стабильность национальной денежной единицы, повышение уровня ее покупательной способности и другие экономические факторы и условия.

Успешному развитию предпринимательства способствует льготное кредитование предпринимательских проектов, сокращение числа налогов, сборов, обязательных платежей, уменьшение налоговых ставок и др.

Развитие предпринимательства тормозят экономические и финансовые кризисы, возникающие не только в собственной стране, но и в других странах и регионах.

Развитие предпринимательства возможно только при создании адекватной перспективному развитию страны правовой среды, устанавливающей права, обязанности и гарантии дееспособным гражданам на занятие предпринимательской или иной законной экономической деятельностью, защищающей цивилизованных предпринимателей от противоправных действий государственных органов должностных лиц, криминальных структур.

Необходимо четкое установление ответственности предпринимателей за нарушение законодательных и нормативных актов, регламентирующих хозяйственную (предпринимательскую) деятельность.

В связи с вышеизложенным на нынешнем этапе развития экономики большое значение имеют усиление регулирующей роли государства в процессе становления цивилизованного предпринимательства, защита законных интересов предпринимателей, обеспечение им гарантий как гражданам и организациям. Государство не должно вмешиваться в конкретную предпринимательскую деятельность, поскольку по своей сути предпринимательство - это свободная деятельность дееспособных граждан, но вместе с тем государство должно обеспечивать защиту экономической и политической свободы.

Для достижения разработанных мероприятий стратегии в Уфе должен быть создан каркас экосистемы инноваций из учреждений, оказывающих поддержку инновационной деятельности. В первую очередь это технологические парки, бизнес - инкубаторы, центры инжиниринга, промышленные площадки и парки. Большая часть площадей инновационной инфраструктуры должна арендована предприятиями - резидентами (предпринимателями города, являющимися ее коренным населением).

Развитие компаний, способных обеспечить инновационное сообщество качественными и конкурентными производственными и технологическими услугами, является важным условием для развития экономики г.Уфа.

В части усиления собственного производства товаров и услуг на территории города Уфа предложен механизм взаимодействия Администрации ГО г.Уфа и предприятий и предпринимательских структур.

Итогом внедрения предложенного механизма станет увеличение доходной базы города и развитие значимых отраслей народного хозяйства.

Социально - экономический эффект от развития малого и среднего предпринимательства заключается в обеспечении социальной стабильности общества, уменьшении численности малоимущих слоев населения, сокращении бюджетных расходов на социальную поддержку и трудоустройство граждан.

Скоординированные решения и практические действия по реализации мероприятий позволят закрепить позитивные изменения в сфере малого и среднего бизнеса г. Уфа, расширить круг субъектов малого и среднего предпринимательства и лиц, стремящихся заниматься предпринимательской деятельностью, улучшить положение на рынке труда, повысить благосостояние и уровень жизни населения, обеспечить внутренний рынок качественными товарами и услугами, увеличить доходную часть местного бюджета.

Список использованных источников и литературы

1. Стратегия развития малого и среднего предпринимательства в Российской Федерации на период до 2030 года (В редакции Распоряжения Правительства Российской Федерации от 08.12.2016 г. N 2623 - р). Утверждена распоряжением Правительства Российской Федерации от 2 июня 2016 г. № 1083 - р // Собрание законодательства Российской Федерации от 2016 г. , N 24 , ст. 3549

2. Закон Республики Башкортостан от 28.12.2007 г. № 511 - з «О развитии малого и среднего предпринимательства в Республике Башкортостан» (в ред. от 28.04.2012 г. №529 - з).

3. Постановление Правительства Республики Башкортостан от 14 ноября 2018 года №548 "О государственной программе «Развитие и поддержка малого и среднего предпринимательства в Республике Башкортостан» на 2019 - 2024 годы" с изменениями от 07.05.2019 №280 // <https://biznestur.bashkortostan.ru/documents/active/144774/>

4. Подпрограмма Развитие малого и среднего предпринимательства в городском округе город Уфа РБ Муниципальной подпрограммы Развитие городского округа город Уфа РБ 23.03.2016

© В.А. Самойлов, 2020

УДК 336

А. Г. Собакина

студент 4 курса кафедры «Экономика и финансы»,

«Северо - Восточный федеральный университет им. М. К. Аммосова»

г. Якутск, Россия

E - mail: angelikas2098@gmail.com

АНАЛИЗ ЭКОНОМИЧЕСКИХ НОРМАТИВОВ ПАО «СОВКОМБАНК»

Аннотация

На данный момент все коммерческие банки обязаны соблюдать обязательные нормативы, установленные ЦБ РФ. Данные нормативы характеризуют платежеспособность и финансовую устойчивость банков. Цель работы – оценить достаточность экономических

нормативов ПАО «Совкомбанк». Для достижения этой цели рассчитать и проанализировать нормативы, введенные ЦБ РФ.

Ключевые слова:

коммерческий банк, нормативы достаточности, анализ нормативов, экономические нормативы

Обязательные нормативы ЦБ РФ — ряд показателей деятельности банков, вычисляемых определенным способом, которые должны соблюдаться каждым зарегистрированным, и осуществляющим свою деятельность на территории России банковским учреждением [3, с.152].

К одной из основных задач банковского надзора относится проверка соблюдения экономических нормативов. Обязательные нормативы обязательны для исполнения всеми банковскими организациями, которые закреплены в законодательных документах, а именно Инstrukциях Банка России [2].

Чтобы считаться надежной стабильной кредитной организацией, важно следующее: не допускать неуплаченных штрафов, недовзносos, а также не иметь просроченных денежных обязательств [1].

Проанализируем экономические нормативы ПАО «Совкомбанк».

Данные для анализа представим в таблице 1.

Таблица 1 - Анализ экономических нормативов деятельности банка, %

Показатель	01.01.2017	01.01.2018	Изменение	Норматив
Норматив достаточности собственных средств (капитала) банка - Н1	12,78	12,94	0,16	min 10 - 11 %
Норматив мгновенной ликвидности банка - Н2	90,51	85,60	- 4,91	min 15 %
Норматив текущей ликвидности банка - Н3	51,99	88,87	36,88	min 50 %
Норматив долгосрочной ликвидности банка - Н4	81,88	91,10	9,22	max 120 %
Максимальный размер риска на одного заемщика или группу взаимосвязанных заемщиков - Н6	нет данных			max 25 %
Максимальный размер крупных кредитных рисков - Н7	327,50	228,94	- 98,56	max 800 %
Соотношение совокупной величины кредитов и займов, выданных акционерам (участникам) банка, и капитала - Н9.1	0	0	-	max 50 %

Норматив использования собственных средств (капитала) банка для приобретения долей (акций) других юридических лиц - Н12	20,29	13,21	- 7,08	max 25 %
---	-------	-------	--------	----------

Источник: составлено автором на основе официальных данных ПАО «Совкомбанк» [4]

По данным таблицы 1 можно сделать вывод, что в целом все обязательные нормативы деятельности ПАО «Совкомбанк» соблюдаются.

Так, норматив достаточности собственных средств (капитала) банка (Н1) за исследуемый период незначительно вырос (на 0,16 %) и составил 13 % , что находится в пределах нормативного значения. Это значит, что банк способен нивелировать возможные финансовые потери за свой счет, не в ущерб своим клиентам.

Все нормативы ликвидности банка (Н2, Н3, Н4) находятся в пределах допустимых значений, следовательно, банк является платежеспособным, то есть может ответить по своим обязательствам используя собственные средства.

Норматив мгновенной ликвидности банка (Н2) сократился практически на 5 % и составил 86 % , что также находится в пределах допустимых значений.

Норматив текущей ликвидности банка (Н3) вырос на 37 % и составил 89 % . Данное значение является нормативным.

Норматив долгосрочной ликвидности банка (Н4) вырос на 9 % и составил 91 % .

Максимальный размер крупных кредитных рисков (Н7) сократился практически на 100 % и составил почти 230 % . Следовательно, у банка наблюдается низкий уровень крупных кредитных рисков.

Норматив использования собственных средств (капитала) банка для приобретения долей (акций) других юридических лиц (Н12) сократился на 7 % и составил 13 % , что по - прежнему находится в пределах допустимых значений.

Список использованных источников:

1. Федеральный закон № 395–1 от 02.12.1990 (ред. от 31.12.2017) «О банках и банковской деятельности» // Собрание законодательства РФ. — 05.02.1996. — № 6. — ст. 492.
2. Инструкция Банка России № 180 - И от 28 июня 2017 «Об обязательных нормативах банков» (с изменениями и дополнениями)
3. Парахина Д. С. Роль обязательных экономических нормативов ЦБ РФ в деятельности кредитных организаций // Молодой ученый. — 2018. — №44. — С. 152 - 154.
4. Официальный сайт ПАО «Совкомбанк». – Режим доступа: <https://sovcombank.ru/about/finance-reports> (дата обращения 22.01.2020)

© А. Г. Собакина, 2020

АНАЛИЗ ДОХОДНОСТИ АКТИВОВ БАНКА (НА ПРИМЕРЕ ПАО «СОВКОМБАНК»)

Аннотация

Активы коммерческого банка представляют наибольшую ценность, так как они характеризуют будущие доходы коммерческого банка. Цель данной работы – проанализировать доходность активов ПАО «Совкомбанк». Для этого оценим доходность работающих активов банка и проведем коэффициентный анализ работающих активов. По данным анализа были сделаны выводы о доходности активов банка.

Ключевые слова:

доходность, коммерческий банк, активы, работающие активы

Особое место среди существующих теоретических и практических проблем банковской деятельности занимает проблема доходности работающих активов. Доходность является не только желательной для инвесторов характеристикой деятельности банка, но и обязательным условием долгосрочного продолжения такой деятельности [1, с. 88].

Целесообразным будет проанализировать доходность только работающих активов (работающие активы – это те активы банка, которые способны приносить доход: ссуды, вложения в ценные бумаги, валютные операции).

По данным отчетности ПАО «Совкомбанк» проведем анализ и оценку работающих активов данного банка.

Для начала проведем оценку работающих активов банка на 01.01.2017 и 01.01.2018 гг. (таблица 1 и таблица 2 соответственно).

Таблица 1 - Оценка доходности работающих активов банка на 01.01.2017

Статья работающих активов	Значение, тыс. руб.	Удельный вес, %	Процентные доходы	Значение, тыс. руб.	Удельный вес, %	Доходность работающих активов, %
1	2	3	4	5	6	7
Средства в кредитных организациях за вычетом резервов	2144055	0,50	По кредитам, предоставленным кредитным организациям	2713006	5,46	126,54
Чистые вложения в	418857026	98,60	От вложений в ценные	18302682	36,80	4,37

ценные бумаги			бумаги			
Чистая ссудная задолженность	3790602	0,89	От кредитов клиентам	28714960	57,74	757,53
Итого работающих активов	424791683	100	Итого процентных доходов	49730648	100	11,71

Источник: составлено автором на основе официальных данных ПАО «Совкомбанк» [2]

По данным таблицы 1 отметим, что на 01.01.2017 наибольшую долю в общей доле работающих активов составляют чистые вложения в ценные бумаги - 98,6 % . На долю чистой ссудной задолженности приходится 0,89 % , а оставшиеся 0,5 % приходятся на долю средств в кредитных организациях за вычетом резервов.

Наибольшую долю в общей доле процентных доходов составляют процентные доходы от кредитов клиентам - 57,7 % . Далее - процентные доходы от вложений в ценные бумаги - 36,8 % и оставшиеся 5,5 % составляют процентные доходы по кредитам, предоставленным кредитным организациям.

Общая доходность работающих активов составляет 11,71 % .

Таблица 2 - Оценка доходности работающих активов банка на 01.01.2018

Статья работающих активов	Значение, тыс. руб.	Удельный вес, %	Процентные доходы	Значение, тыс. руб.	Удельный вес, %	Доходность работающих активов, %
1	2	3	4	5	6	7
Средства в кредитных организациях за вычетом резервов	2699998	0,47	По кредитам, предоставленным кредитным организациям	7510317	12,72	278,16
Чистые вложения в ценные бумаги	565597452	97,92	От вложений в ценные бумаги	16214981	27,46	2,87
Чистая ссудная задолженность	9292670	1,61	От кредитов клиентам	35319314	59,82	380,08
Итого работающих активов	577590120	100	Итого процентных доходов	59044612	100	10,22

Источник: составлено автором на основе официальных данных ПАО «Совкомбанк» [2]

Согласно данным таблицы 2, на 01.01.2018 наибольший вес в общей доле работающих активов также составляют чистые вложения в ценные бумаги - 97,9 % ; затем - чистая ссудная задолженность (их доля равна 1,6 %) и оставшиеся 0,5 % приходится на долю средств в кредитных организациях за вычетом резервов.

Наибольший удельный вес в общей доле процентных доходов приходится на долю процентных доходов от кредитов клиентам - 59,8 % , затем - на долю процентных доходов от вложений в ценные бумаги - 27,5 % и оставшиеся 12,7 % составляют процентные доходы по кредитам, предоставленным кредитным организациям.

Далее оценим доходность работающих активов в процентном соотношении (таблица 3).

Таблица 3 - Оценка доходности работающих активов банка, %

Показатель	01.01.2017	01.01.2018	Изменение
Доходность кредитов, предоставленных кредитным организациям	126,54	278,16	151,62
Доходность вложений в ценные бумаги	4,37	2,87	- 1,50
Доходность кредитных операций банка	757,53	380,08	- 377,45
Доходность работающих активов	11,71	10,22	- 1,49

Источник: составлено автором на основе официальных данных ПАО «Совкомбанк» [2]

По данным таблицы 3 можно сделать вывод, что в основном доходность работающих активов ПАО «Совкомбанк» снижается.

Так, доходность кредитных операций банка сократилась вдвое и составила 380 %. Положительная динамика наблюдается в доходности кредитов, предоставленных кредитным организациям - их доходность выросла на 152 % . Однако доходность работающих активов, как и вложений в ценные бумаги, сократилась незначительно и составила всего 10,2 % и 2,9 % соответственно.

И, наконец, проведем коэффициентный анализ доходности активов ПАО «Совкомбанк» (таблица 4).

Таблица 4 - Коэффициентный анализ доходности активов банка, %

№	Наименование статей	Значение		Изменение
		01.01.2017	01.01.2018	
1	Коэффициент опережения	115,16	118,73	3,57
2	Общая доходность активов	нет данных		
3	Процентная доходность активов	9,29	8,79	- 0,50
4	Соотношение чистых процентных доходов и активов	3,05	3,37	0,32
5	Прибыльность активов (по прибыли до налогообложения)	3,86	2,53	- 1,33

6	Прибыльность активов (по чистой прибыли)	3,33	1,89	- 1,44
7	Общая доходность работающих активов	нет данных		
8	Процентная доходность работающих активов	11,71	10,22	- 1,49
9	Соотношение чистых процентных доходов и работающих активов	3,84	3,92	0,08
10	Прибыльность работающих активов (по прибыли до налогообложения)	4,87	2,94	- 1,93
11	Прибыльность работающих активов (по чистой прибыли)	4,20	2,20	- 2,00

Источник: составлено автором на основе официальных данных ПАО «Совкомбанк» [2]

Согласно данным таблицы 4 можно отметить, что доходность активов банка является достаточно низкой и в целом наблюдается отрицательная тенденция практически по всем показателям.

Так, коэффициент опережения увеличился на 3,6 % и составил практически 119 % . Его значение, превосходящее 100 % , указывает на активную политику банка, на расширение его доходной базы.

Процентная доходность активов незначительно сократилась на 0,5 % и составила 8,8 %.

Соотношение чистых процентных доходов и активов увеличились на 0,3 % и составили 3,4 % .

Прибыльность активов по прибыли до налогообложения сократилась на 1,3 % и составила 2,5 % .

Прибыльность активов по чистой прибыли сократилась на 1,4 % и составила 1,9 %.

Процентная доходность работающих активов сократилась на 1,5 % и составила 10,2 %.

Соотношение чистых процентных доходов и работающих активов незначительно увеличилось - на 0,1 % и составило практически 4 % .

Прибыльность работающих активов (по прибыли до налогообложения) сократилась почти на 2 % и составила 3 % .

Прибыльность работающих активов (по чистой прибыли) сократилась на 2 % и составила 2,2 % .

Таким образом, проанализировав доходность работающих активов банка можно сделать вывод, что наибольший вес в общей доле работающих активов составляют чистые вложения в ценные бумаги – на конец отчетного периода составили 97,9 % ; затем - чистая ссудная задолженность (их доля равна 1,6 %) и оставшиеся 0,5 % приходятся на долю средств в кредитных организациях за вычетом резервов. Доходность работающих активов является достаточно низкой, при этом отметим, что она имеет тенденцию к снижению, что и продемонстрировал проведенный анализ (таблицы 1 - 4).

Список использованных источников:

1. Кононова Я. Ш. Управление доходностью коммерческого банка // Символ науки. – 2016. - №4 - 1. – 88 - 89 с.
2. Официальный сайт ПАО «Совкомбанк». – Режим доступа: <https://sovcombank.ru/about/finance-reports> (дата обращения 21.01.2020)

© А. Г. Собакина, 2020

УДК 336

А. Г. Собакина

студент 4 курса кафедры «Экономика и финансы»,
«Северо - Восточный федеральный университет им. М. К. Аммосова»
г. Якутск, Россия
E - mail: angelikas2098@gmail.com

ФИНАНСОВАЯ ОЦЕНКА ОРГАНИЗАЦИИ (НА ПРИМЕРЕ ПАО «ЯТЭК»)

Аннотация

Финансовая оценка организации представляет наибольшую ценность для инвесторов, так как она позволяет получить общее представление о делах компании. Цель проведения финансовой оценки – получить достоверные и точные сведения об эффективности деятельности организации. Для проведения финансовой оценки ПАО «ЯТЭК» были использованы такие методы, как экспресс - оценка и комплексная оценка показателей эффективности деятельности. По результатам анализа были сделаны соответствующие выводы и даны рекомендации по улучшению финансового состояния организации.

Ключевые слова:

финансовая оценка, экспресс - оценка, комплексная оценка, финансовое состояние

Для проведения финансовой оценки организации необходимо иметь представление о результатах деятельности организации. Для этого проведем анализ основных финансовых показателей организации (таблица 1).

Таблица 1 - Динамика основных финансовых показателей ПАО «ЯТЭК»

Показатель	За год, тыс. руб.			Изменения за период	
	2016 г.	2017 г.	2018 г.	абс. изм., тыс. руб.	Тпр, %
Выручка	5830275	6162301	5869899	39624	0,68
Себестоимость	2779656	2938263	2337921	- 441735	- 15,89
Валовая прибыль	3050619	3224038	3531978	481359	15,78
Прибыль (убыток) от продаж	1969117	1721557	1701741	- 267376	- 13,58

Прибыль (убыток) до налогообложения	1219455	1039735	983162	- 236293	- 19,38
Чистая прибыль	859195	589726	716308	- 142887	- 16,63

Источник: составлено автором на основе данных с официального сайта ПАО «ЯТЭК» [2]

По результатам таблицы 1 отметим, что за анализируемый период чистая прибыль предприятия уменьшилась на 143 млн. руб. или на 16,6 % . Данный факт является отрицательным, так как это свидетельствует о снижении эффективности деятельности организации. На это повлияло снижение прибыли от основной деятельности на 267,4 млн. руб. или на 13,6 % , а также снижение прибыли до налогообложения на 236,3 млн. руб. или на 19,4 % .

Снижение прибыли от основной деятельности обусловлено значительным ростом управленческих расходов на 535 млн. руб. или на 85,5 % , а также ростом коммерческих расходов на 214 млн. руб. или на 47 % .

Себестоимость уменьшилась на 441,7 млн. руб. или на 16 % . Темпы роста выручки превышают темпы роста себестоимости, что привело к росту валовой прибыли на 481,4 млн. руб. или на 15,8 % .

Базовая форма для экспресс - оценки – финансово - инвестиционный бюджет инвестиционного проекта. Базовый показатель для оценки – кумулятивный (накопленный) поток, который определяется как сумма сальдо трех потоков от операционной, инвестиционной и финансовой деятельности в финансово - инвестиционном бюджете проекта [1].

Отразим данные для экспресс - оценки ПАО «ЯТЭК» в таблице 2.

Таблица 2 - Данные для экспресс - оценки деятельности ПАО «ЯТЭК»

Показатель	За год, тыс. руб.			Изменение за период	
	2016 г.	2017 г.	2018 г.	абс. изм., тыс. руб.	Тпр, %
1. Денежные потоки от текущих операций					
- приток	5581719	6749389	5420327	- 161392	- 2,89
- отток	5411243	5705731	4074272	- 1336971	- 24,71
2. Денежные потоки от инвестиционных операций					
- приток	14478	3929735	275610	261132	1803,65
- отток	1960454	10361899	937085	- 1023369	- 52,20
3. Денежные потоки от финансовых операций					

- приток	6364793	8460752	1003180	- 5361613	- 84,24
- отток	4594724	2891143	1861967	- 2732757	- 59,48

Источник: составлено автором на основе данных с официального сайта ПАО «ЯТЭК» [2]

По данным таблицы 2 можно сделать вывод, что денежные потоки от текущих операций (или от операционной деятельности) имеют отрицательную тенденцию. Так, приток от операционной деятельности сократился на 161 млн. руб. или на 3 % , а отток сократился на 1,3 млрд. руб. или на 25 % . Сокращение величины притока объясняется сокращением поступлений от продажи продукции, товаров, работ и услуг на 234 млн. руб. или на 4 % . Основными факторами, повлиявшими на значительное сокращение оттока, являются сокращение прочих платежей на 667 млн. руб. или в 2 раза, а также сокращение платежей поставщикам на 449 млн. руб. или на 21 % .

Денежные потоки от инвестиционных операций показывают в целом улучшение. Так, потоки увеличились на 261 млн. руб. или практически в 20 раз, что объясняется увеличением притоком средств от возврата предоставленных займов, от продажи долговых ценных бумаг на 129 млн. руб. или в 16 раз. Оттоки, напротив, сократились на 1 млрд. руб. или на 52 % , что связано с сокращением использования средств на приобретение, создание, модернизацию, реконструкцию и подготовку к использованию внеоборотных активов на 717 млн. руб. или в 2 раза.

Денежные потоки от финансовых операций имеют наибольшие изменения. Приток по данному виду операций снизился на 5,4 млрд. руб. или на 84 % . Данное событие связано со снижением величины полученных кредитов и займов на аналогичную сумму. Отток сократился на 2,7 млрд. руб. или на 60 % , что в основном объясняется погашением (выкупом) векселей и других долговых ценных бумаг, возвратом кредитов и займов (данная категория платежей сократилась на 2,3 млрд. руб. или на 41 %).

Наибольшую важность представляет комплексная оценка, так как она дает полное представление эффективности деятельности организации. Для проведения такой оценки необходимо рассчитать показатели ликвидности, финансовой устойчивости и рентабельности.

Данные для комплексной оценки организации представлены в таблице 3.

Таблица 3 - Данные для комплексной оценки деятельности ПАО «ЯТЭК»

Показатель	Рекомендуемое значение	2016 г.	2017 г.	2018 г.	Абсолютное изменение за период
Коэффициент текущей ликвидности	>1,5	1,94	0,69	0,80	- 1,14
Коэффициент быстрой ликвидности	>1	1,80	0,59	0,77	- 1,03
Коэффициент абсолютной ликвидности	≥0,2 - 0,5	0,01	0,04	0,002	- 0,008

Коэффициент общей платежеспособности	>2	6,87	3,94	1,73	- 5,14
Коэффициент финансовой зависимости	<0,5	0,21	0,22	0,32	0,11
Коэффициент концентрации собственного капитала	>0,5	0,50	0,41	0,36	- 0,13
Уровень финансового рычага	≤1	2,11	3,04	2,73	0,62
Рентабельность активов	>0	6,04	3,08	3,08	- 2,96
Рентабельность инвестированного капитала	>0	7,22	3,81	5,19	- 2,03
Рентабельность собственного капитала	>0	12,15	7,57	8,48	- 3,67

Источник: составлено автором на основе данных с официального сайта ПАО «ЯТЭК» [2]

Согласно данным таблицы 3 можно сделать вывод, что за анализируемый период все показатели ликвидности и финансовой устойчивости (кроме коэффициента финансовой зависимости, который к концу периода составил 0,3) не принимают рекомендуемых значений и, кроме того, имеют негативную тенденцию.

Так, коэффициент текущей ликвидности сократился на 1,1 и составил 0,8, что ниже рекомендуемых значений. Следовательно, предприятие не способно своевременно и в полном объеме отвечать по своим финансовым обязательствам.

В 2016 г. и в 2018 г. с помощью высоколиквидных активов предприятие может погасить все краткосрочные обязательства с коэффициентами погашения 1,8 и 0,8 соответственно. В 2017 г. снижение коэффициента произошло вследствие сокращения величины краткосрочной дебиторской задолженности практически на 1 млрд. руб. или на 39 % и увеличения в 2,5 раза суммы текущих обязательств (5,7 млрд. руб. в 2017 г. против 2,3 млрд. руб. в 2016 г.).

С помощью денежных средств, находящихся на счетах предприятия, ПАО «ЯТЭК» не способно погасить все свои имеющиеся краткосрочные обязательства. За анализируемый период денежными средствами можно покрыть лишь 0,2 - 4 % всех текущих обязательств.

Коэффициент общей платежеспособности сократился в 4 раза и составил 1,7, тем самым не принимает рекомендуемое значение. Следовательно, предприятие не способно погасить имеющиеся текущие обязательства за счет реализации всех активов.

Как показывает коэффициент финансовой зависимости, примерно 20 - 30 % имущества предприятия профинансировано заемным капиталом - долгосрочными обязательствами и текущими пассивами.

Так, значение коэффициента концентрации собственного капитала (или коэффициента автономии) не находится в пределах рекомендуемых значений и, более того, имеет отрицательную тенденцию, что свидетельствует о снижении финансовой независимости от внешних источников финансирования. Сокращение величины коэффициента автономии объясняется значительным ростом кредиторской задолженности, а также займов и кредитов в отчетном периоде.

Вследствие недостаточной величины собственного капитала (заемный капитал превышает собственный в 2,7 раза) коэффициент соотношения заемных и собственных средств (или коэффициент финансового рычага) значительно превышает рекомендуемое значение, равное 1, и колеблется в пределах 2,7. Притом за исследуемый период увеличился на 0,84, что свидетельствует об усилении зависимости предприятия от внешних кредиторов и инвесторов.

Рентабельность активов сократилась практически в 2 раза и к концу анализируемого периода предприятие смогло сгенерировать только 3 коп. чистой прибыли на каждый рубль, вложенный в имущество организации.

Рентабельность инвестированного капитала показывает, что на каждый рубль, вложенный собственниками в инвестиционный проект, они получают лишь 5 коп. прибыли, притом данный показатель имеет отрицательную тенденцию.

Рентабельность собственного капитала сократилась на 3,7 % и к концу периода каждый рубль, вложенный в собственный капитал предприятия, обеспечил всего 8,5 коп. прибыли.

Таким образом, предприятие демонстрирует снижение эффективности деятельности, что выражено в отрицательной динамике практически всех показателей, представленных в таблице 1. Также отметим, что предприятие имеет низкий уровень рентабельности, что объясняется снижением показателей прибыли, а также растущими платежами по кредитам и сокращением прочих доходов. Вследствие значительного роста краткосрочных обязательств (с 2,3 млрд. руб. до 13,9 млрд. руб.) предприятию необходимо контролировать их темпы роста, чтобы обеспечить ликвидность активов. Также предприятию рекомендуется увеличить сумму денежных средств, имеющихся на счетах организации. Например, путем взыскания дебиторской задолженности.

Список использованной литературы:

1. Божевольная З. А. Инвестиции: учебное пособие. – Якутск: Издательский дом СВФУ, 2017. – 116 с.

2. Официальный сайт Публичного акционерного общества «ЯТЭК». – Режим доступа: <http://yatec.ru/aktioneram/otchetu-i-i-prezentatsii/2018/> (дата обращения 20.01.2020)

© А. Г. Собакина, 2020

МЕТОДИКА ОЦЕНКИ КРЕДИТОСПОСОБНОСТИ ЮРИДИЧЕСКОГО ЛИЦА (НА ПРИМЕРЕ ПАО «ЯТЭК»)

Аннотация

На любом этапе развития организации прибегают к получению кредитов и займов в банках. Цель работы – на примере данных финансовой отчетности ПАО «ЯТЭК» провести ее оценку кредитоспособности. В работе был проведен анализ баланса ПАО «ЯТЭК», анализ обеспеченности запасов источниками финансирования, анализ чистых активов, дана оценка кредитного риска, а также рассчитаны показатели платежеспособности, деловой активности, эффективности деятельности. По данным работы сделаны соответствующие выводы.

Ключевые слова:

кредитоспособность, платежеспособность, финансовая устойчивость, оценка кредитного риска

Кредитоспособность — один из основных факторов при определении целесообразности выдачи ссуды и форм кредитных отношений с клиентом. Кредитоспособность зависит от репутации клиента, кредитной истории, аккуратности при расчетах по ранее полученным кредитам, текущего финансового состояния и перспектив изменения, способности к мобилизации денежных средств из разных источников при необходимости. Для оценки всех перечисленных факторов банку необходимо собрать большое количество информации о клиенте, проверить её и должным образом интерпретировать. Оценка кредитоспособности производится на основе собранной информации и рассчитанной системы показателей, отражающих размещение и источники оборотных средств, результаты хозяйственно - финансовой деятельности заемщика, его деловые риски [1, с.42].

Для проведения оценки кредитоспособности юридического лица (в данном случае – ПАО «ЯТЭК») рассчитаем наиболее важные финансово - экономические показатели, характеризующие эффективность деятельности.

Начнем с анализа баланса ПАО «ЯТЭК». Данные представим в таблице 1.

Таблица 1 - Коэффициенты, используемые для анализа баланса ПАО «ЯТЭК»

Показатели	Расчёт показателя	31.12.16	31.12.17	31.12.18	Изменение за период	
					абс.изм.	Тпр, %
1. Величина собственных оборотных средств, тыс.руб.	(стр.1300 + стр.1410 – стр.1100)	1874732	- 2153179	- 3175704	- 5050436	- 269,40

2. Маневренность собственных оборотных средств	((стр.1250 / (стр. 1200 – стр. 1500))	0,009	- 0,112	- 0,008	- 0,017	- 188,89
3. Коэффициент фактического покрытия (≥ 1)	(стр.1200 / стр. 1500)	1,941	0,687	0,800	- 1,141	- 58,78
4. Коэффициент быстрой ликвидности (0,7 – 0,8)	(стр.1230 + стр.1240 + стр.1250 + стр. 1260) / стр. 1500)	1,646	0,591	0,772	- 0,874	- 53,10
5. Коэффициент абсолютной ликвидности ($\geq 0,2$)	(стр. 1250 / стр. 1500)	0,008	0,035	0,002	- 0,006	- 75,00
6. Коэффициент маневренности собственного капитала	(стр. 1200 – стр. 1500) / стр. 1300)	0,289	- 0,221	- 0,315	- 0,604	- 209,00
7. Коэффициент структуры привлечённого капитала (%)	(стр. 1400 / (стр. 1400 + стр. 1500) x 100 %)	72,360	62,185	8,990	- 63,37	- 87,58
8. Коэффициент финансовой устойчивости	(стр. 1300 + стр. 1400 + (-) стр. 1370) / стр. 1600	0,908	0,848	0,545	- 0,363	- 39,98

Источник: составлено автором на основе данных с официального сайта ПАО «ЯТЭК» [2]

По данным таблицы 1 можно сделать вывод, что за анализируемый период все показатели имеют тенденцию к снижению.

Так, наблюдается значительное сокращение собственных оборотных средств – на 5 млрд. руб. или в 1,7 раз, что является негативным фактом. Основным фактором, обусловившим снижение показателя на конец 2018 г., являлось уменьшение заемных средств организации на 4,8 млрд. руб. Значение данного показателя является отрицательным, следовательно, у компании наблюдается недостаток собственных оборотных средств на 3,2 млрд. руб., что имеет отрицательное значение для финансового положения организации.

Маневренность собственных оборотных средств также уменьшилась – на 0,017 в абсолютном выражении или на 189 % и в отчетном периоде составляет всего - 0,008, что произошло из-за значительного роста оборотных активов на 6,7 млрд. руб. или в 2,5 раза и

значительного роста краткосрочных обязательств на 11,6 млрд. руб. или в 6 раз, но минимального роста денежных средств – на 6,9 млн. руб. или на 37 % . Данное событие можно оценить негативно, так как это свидетельствует о нехватке денежных средств, необходимой для нормального функционирования организации.

Коэффициент фактического покрытия практически за весь период не находится в пределах нормы (исключая конец 2016 г., в котором данный коэффициент был в пределах нормы) и к концу анализируемого периода уменьшился на 1,14 или на 58,8 % . Это свидетельствует о том, что у компании недостаточно оборотных активов для покрытия своих текущих обязательств.

Коэффициент быстрой ликвидности находится в пределах нормы и к концу анализируемого периода составило 0,77, что является положительным моментом, так как организация способна сразу расплатиться по краткосрочным обязательствам за счет высоколиквидных активов. Однако данный коэффициент имеет отрицательную тенденцию и за весь анализируемый период сократился на 0,87 или на 53 % . Основным фактором, повлиявшим на данное снижение, стал значительный рост финансовых вложений организации на 5,7 млрд. руб. или практически в 6 раз.

Но при этом коэффициент абсолютной ликвидности не соответствует рекомендуемым значениям, что можно оценить негативно, так как организация не в состоянии немедленно оплатить по обязательствам за счет денежных средств. К концу анализируемого периода коэффициент абсолютной ликвидности снизился на 0,006 или на 75 % и составил всего 0,002.

Коэффициент маневренности собственного капитала снизился на 0,604 (или на 209 %) и составил - 0,315. Это связано с опережающим ростом краткосрочных обязательств над величиной оборотных активов.

Коэффициент структуры привлеченного капитала за весь период значительно сократился – на 63,4 % или в 8 раз и составил всего 9 % , что является негативным фактом. Следовательно, компания сильно зависит от краткосрочных обязательств.

Коэффициент финансовой устойчивости также имеет отрицательную тенденцию. За весь период данный коэффициент снизился на 0,36 или на 40 % и составил всего 0,55, что свидетельствует о финансовой неустойчивости организации.

Следующим этапом для оценки кредитоспособности юридического лица является анализ обеспеченности запасов источниками. Данные для анализа представим в таблице 2.

Таблица 2 – Данные для проведения анализа обеспеченности запасов источниками

Наименование показателей	31.12.2016	31.12.2017	31.12.2018	Изменение за период	
				абс.изм., тыс.руб.	Тпр, %
1. Стоимость чистых активов	7521060	8058318	8830601	1309541	17,41
2. Внеоборотные активы и долгосрочная дебиторская задолженность	11395913	19174776	13789633	2393720	21,01

3. Наличие собственных оборотных средств (п. 1 – п. 2)	- 3874853	- 11116458	- 4959032	- 1084179	27,98
4. Запасы и НДС по приобретённым ценностям	681976	545423	390825	- 291151	- 42,69
5. Долгосрочные обязательства	6048828	9338059	1376050	- 4672778	- 77,25
6. Наличие источников формирования запасов (п.3 + п.5)	2173975	- 1778399	- 3582982	- 5756957	- 264,81
Излишек (+) или недостаток (-) источников формирования запасов (п.6 – п.4)	1491999	- 2323822	- 3973807	- 5465806	- 366,34

Источник: составлено автором на основе данных с официального сайта ПАО «ЯТЭК» [2]

По данным таблицы 2 можно сделать вывод, что за анализируемый период наблюдается недостаток источников формирования запасов. Следовательно, у компании недостаточно собственных средств для покрытия суммы запасов и НДС по приобретенным ценностям.

Так, на конец 2018 г. недостаток составляет 4 млрд. руб. и за весь период сократился практически на 5,5 млрд. руб. или в 2,7 раза.

Отметим, что организация испытывает недостаток собственных оборотных средств практически на 5 млрд. руб., что является негативным моментом, при этом за весь период их уменьшение произошло на 1 млрд. руб. или на 28 %. Данное уменьшение обусловлено значительным ростом внеоборотных активов и долгосрочной дебиторской задолженности на 2,4 млрд. руб. или на 21 %.

У организации также наблюдается недостаток источников формирования запасов на 3,6 млрд. руб. Данное событие обусловлено недостатком собственных оборотных средств организации на 5 млрд. руб.

Также чтобы иметь представление о величине собственных средств организации, необходимо проанализировать чистые активы организации (таблица 3).

Таблица 3 – Данные для анализа чистых активов

Наименование показателей	31.12.2016	31.12.2017	31.12.2018	Изменение за период	
				абс.изм., тыс.руб.	Тпр, %
1. Долгосрочные обязательства (стр. 1400)	6048828	9338059	1376050	- 4672778	- 77,25

2. Краткосрочные заемные средства (стр. 1510)	1415256	3818451	774398	- 640858	- 45,28
3. Кредиторская задолженность (стр. 1520)	653592	1604854	12923854	12270262	1877,36
4. Прочие краткосрочные обязательства (стр.1550)	146974	69598	118169	- 28805	- 19,60
5. Валюта баланса (стр. 1600)	15880506	23074894	24136514	8256008	51,99
Стоимость чистых активов	7521060	8058318	8830601	1309541	17,41

Источник: составлено автором на основе данных с официального сайта ПАО «ЯТЭК» [2]

Согласно данным таблицы 3 отметим, что чистые активы ПАО «ЯТЭК» за анализируемый период увеличились на 1,3 млрд. руб. или на 17,4 % . Данный факт можно оценить положительно, так как чем выше значение этого показателя, тем будет выше его инвестиционная привлекательность, следовательно, и уровень доверия со стороны акционеров, инвесторов и кредиторов.

Долгосрочные обязательства организации сократились на 4,7 млрд. руб. или на 77,3 % . Это связано с погашением долгосрочных заемных средств на 4,8 млрд. руб. или на 83 % . Краткосрочные заемные средства также сократились на 641 млн. руб. или на 45,3 % . Оба этих факта можно оценить положительно, так как организация смогла расплатиться по своим некоторым обязательствам.

Однако кредиторская задолженность, напротив, значительно увеличилась – на 1,2 млрд. руб. или в 20 раз. Это событие можно оценить негативно, так как организация продолжает увеличивать долю заемного капитала в общей величине своего баланса в связи с недостатком собственных средств для обеспечения функционирования организации.

Прочие краткосрочные обязательства сократились на 28,8 млн. руб. или на 20 % , что является положительным моментом.

В целом, валюта баланса имеет положительную тенденцию, однако это обусловлено только за счет увеличения величины краткосрочных обязательств.

Самым важным этапом является оценка кредитного риска организации, который определяется на основе балльной системы (от 0 до 2). Чем ниже риск, тем меньше величина присуждаемых баллов.

Отразим данные в таблице 4.

Таблица 4 – Данные для оценки кредитного риска

Показатель	31.12.2016	31.12.2017	31.12.2018	Нормативное значение	Баллы
1. Коэффициент финансовой независимости	0,474	0,349	0,366	Классификация показателя: более 0,5 – хорошо; от 0,3 до 0,5 –	1

				удовлетворительно; менее 0,3 - неудовлетворитель но	
2. Коэффициент обеспеченности собственными оборотными средствами	- 0,864	- 2,850	- 0,373	Классификация показателя: более 0,15 – хорошо; от 0 до 0,15 – удовлетворительно; менее 0 - неудовлетворитель но	2
3. Коэффициент покрытия (платежеспособност и)	1,941	0,687	0,800	Классификация показателя: более 1 – хорошо; от 0,5 до 1 – удовлетворительно; до 0,5 - неудовлетворитель но	1
4. Рентабельность собственного капитала (показывает эффективность использования собственного капитала)	0,114	0,076	0,085	Классификация показателя: 0,1 и более – хорошо; от 0 до 0,1 – удовлетворительно; менее 0 - неудовлетворитель но	1
5. Рентабельность продаж (показывает сколько прибыли приходится на 1 рубль продукции)	0,147	0,096	0,122	Классификация показателя: 0,1 и более – хорошо; От 0 до 0,1 – удовлетворительно; менее 0 - неудовлетворитель но	1

Источник: составлено автором на основе данных с официального сайта ПАО «ЯТЭК» [2]

По данным таблицы 4 можно сделать вывод, что в целом по организации наблюдается средний уровень кредитного риска. Это подтверждается средней (согласно классификации) величиной таких показателей, как: 1) коэффициент финансовой независимости, который

находится в пределах от 0,3 до 0,5 и соответствует 1 баллу; 2) коэффициент обеспеченности собственными оборотными средствами, который принимает отрицательное значение и соответствует максимальной величине риска – 2 балла. Неудовлетворительная оценка коэффициента обеспеченности собственными оборотными средствами, что также подтверждает ранее сделанный вывод о недостатке собственных оборотных средств; 3) коэффициент покрытия (платежеспособности) находится в пределах от 0,5 до 1 и соответствует 1 баллу; 4) рентабельность собственного капитала принимает значения от 0 до 0,1, что свидетельствует о недостаточно эффективном использовании собственного капитала; 5) рентабельность продаж показала, что в 2018 г. на 1 рубль продукции приходилось 0,12 рубля прибыли, что является удовлетворительным и соответствует 1 баллу.

Наконец, проанализируем показатели платежеспособности, деловой активности и эффективности деятельности организации, которые дадут представление о финансовом состоянии организации (таблица 5).

Таблица 5 - Показатели платежеспособности, деловой активности, эффективности деятельности

	Наименование показателя	31.12.2017	31.12.2018	Изменение
Платежеспособность	Коэффициент покрытия (≥ 1)	0,687	0,800	0,113
	Степень платежеспособности	<1	<1	-
Деловая активность	Коэффициент оборачиваемости оборотных средств	1,470	0,780	- 0,690
	Коэффициент оборачиваемости дебиторской задолженности	2,995	2,171	- 0,824
Эффективность деятельности	Рентабельность продаж	0,096	0,122	0,026
	Рентабельность собственного капитала	0,076	0,085	0,009

Источник: составлено автором на основе данных с официального сайта ПАО «ЯТЭК» [2]

По данным таблицы 5 можно сделать вывод о том, что организация ни за один период не была платежеспособной. Данный факт подтверждается соответствующим значением коэффициента покрытия: так, на конец 2017 г. данный коэффициент составлял 0,7 (не соответствовал рекомендуемому значению ≥ 1) и на конец 2018 г. был равен 0,8 (также не соответствовал рекомендуемому значению ≥ 1), и увеличение произошло на 0,1. Рост коэффициента покрытия за исследуемый период связан со значительным ростом финансовых вложений организации на 5,7 млрд. руб. или практически в 6 раз.

Также стоит отметить отрицательную тенденцию по показателям деловой активности. Так, коэффициент оборачиваемости оборотных средств уменьшился на 0,7 и составил всего 0,8 (по сравнению со значением 1,5 на конец 2017 г.), и это свидетельствует о замедлении оборота оборотных средств, что приводит к увеличению потребности организации в оборотных средствах. А коэффициент оборачиваемости дебиторской задолженности также уменьшился - на 0,8 и составил 2,2 (против 3 на конец 2017 г.), что является негативным фактом и означает замедление оборота дебиторской задолженности.

При этом по показателям эффективности деятельности организации наблюдается положительная тенденция. Рентабельность продаж хоть и незначительно, но увеличилась на 0,026 и составила 0,122. Увеличение произошло за счет роста операционной прибыли на 308 млн. руб. или практически на 10 %). Рентабельность собственного капитала увеличилась на 0,009 и составила в отчетном периоде 0,085, что обусловлено ростом стоимости чистых активов организации на 1,2 млрд. руб. или на 17,8 % и ростом чистой прибыли на 1,3 млрд. руб. или на 17,4 %.

Таким образом, согласно проведенному расчету и анализу, в целом ПАО «ЯТЭК» можно признать некредитоспособным заемщиком. Данный вывод был сделан на основе расчета и анализа коэффициентов ликвидности, оборачиваемости и финансовой устойчивости, которые имеют отрицательную тенденцию.

Также отметим, что у организации наблюдается заметная нехватка собственных оборотных средств (на конец анализируемого периода данная сумма составила 5 млрд. руб.) и источников формирования запасов на 3,6 млрд. руб.

По данным оценки кредитного риска (анализ показателей выявил средний уровень риска), показателям платежеспособности (в отчетном периоде предприятие является неплатежеспособным), показателям эффективности деятельности, который характеризуется ростом рентабельности продаж (на 0,026) и составляет 0,122 и ростом рентабельности собственного капитала (на 0,009) и составляет 0,085, показателям деловой активности, а именно коэффициента оборачиваемости оборотных средств и коэффициента оборачиваемости дебиторской задолженности, которые в динамике уменьшились (на 0,690 и на 0,824 соответственно) и составляют 0,780 и 2,171 можно сделать вывод, что в динамике показатели деятельности организации ухудшаются, организация неплатежеспособна и, следовательно, финансово - неустойчива.

Список использованной литературы:

1. Потапова Е. А. Развитие систем оценки кредитоспособности и финансовой состоятельности заемщика – юридического лица // Молодой ученый. — 2016. — №9.2. — С. 42 - 44.
2. Официальный сайт Публичного акционерного общества «ЯТЭК». – Режим доступа: <http://yatec.ru/aksioneram/otchety-i-prezentatsii/2018/> (дата обращения 20.01.2020)

© А. Г. Собакина, 2020

УДК33

Р.В.Сулимова

магистрант ФГМУ и экономики ГБОУ ВО БАГСУ

г.Уфа, РФ

Rina.Sulimova@mail.ru

АНАЛИЗ СОЦИАЛЬНО - ЭКОНОМИЧЕСКИХ И ПСИХОЛОГИЧЕСКИХ ФАКТОРОВ РАЗВИТИЯ КАРЬЕРЫ ЖЕНЩИНЫ – ПРЕДПРИНИМАТЕЛЯ

Аннотация. В статье будет рассматриваться анализ современных публикаций, написанных по теме карьеры женщин - руководителей сегодня, и выделили наиболее распространенные особые черты, много внимания уделив существующим внешним, объективным карьерным ограничениям.

Ключевые слова: женщина - предприниматель, женский стиль управления, гендерные стереотипы, гендерная дискриминация, социально - психологические факторы, стратегия развития предпринимательства в Республике Башкортостан.

В работе мною сформулировано авторское определение: «женщины - предприниматели» - это особый социальный тип женщин, участвующих в бизнесе, как правило на руководящих постах, имеющих особенности в мотивационной сфере, с повышенной потребностью в самореализации, творческой самоотдаче, новаторов по своей природе, вынужденных преодолевать гендерные стереотипы и специфические барьеры в ведении бизнеса.

Среди политических, правовых, психологических факторов развития карьеры женщины предпринимателя, нами были выделены следующие:

выделить ряд особенностей, подтверждающих, что женский стиль управления гораздо многообразнее, гораздо богаче по своим проявлениям благодаря многоликости женской природы. Составленный перечень этих особенностей состоит в следующем:

1 В настоящее время в бизнесе существует гендерная дискриминация.

2 В законодательстве «женщины - предприниматели» не защищены, вынуждены преодолевать более значительные административные барьеры, чем мужчины.

3 Социально - психологические факторы ведения бизнеса женщин - предпринимателей имеют свои отличия, которые заключаются в следующем:

1) Мотивация трудовой деятельности женщины имеет определенные отличия, ярче проявляется стремление к стабильности, уверенности в будущем, обеспечении средств существования, реализации своих потребностей и возможностей.

2) В управлении персоналом женщина - руководитель больше внимания уделяет отношениям между членами коллектива, ее больше волнует сфера межличностных отношений, чем руководителя - мужчину.

3) Женщина более эмоциональна, и эта черта особо характеризует женский стиль управления.

4) Во взаимоотношениях с внешней средой женский стиль управления отличается большой гибкостью, ситуативностью, умением адаптироваться к сложившимся обстоятельствам

5) Стиль руководства женщины - менеджера отличается большей демократичностью, готовностью к сотрудничеству и коллегиальному принятию решений при умелом делегировании полномочий и отказе от мелочной опеки подчиненных.

7) В экстремальных ситуациях женщина демонстрирует не стратегию страха и избегания, а активную противостояния.

Во - вторых, с помощью анкеты мы провели опрос женщин на руководящих позициях аптечной сети «Фармленд» по вопросам построения карьеры.

Выяснилось, что внешняя среда весьма неблагоприятна к женщинам, желающим проложить себе дорогу на самый верх карьерной лестницы, то есть даже при условии наличия желания и стремления со стороны женщин, общество не всегда дает им эти желания реализовать.

В качестве объективных препятствий выступают ограничительные практики продвижения сотрудников в корпорациях, со сложными «фильтрами» и испытаниями для

женщин, влияние стереотипов, из - за которых женщины априори считаются менее способными к командованию и руководству персоналом.

В результате нашего исследования было выявлено, что женщины - руководители поставлены в затруднительную ситуацию: строя свой стиль лидерства на фемининных чертах поведения, они рискуют заслужить отношение к ним как к непрофессионалам и недостаточно квалифицированным специалистам, дающим сотрудникам послабление.

С другой стороны, перенимая типично мужскую модель поведения на работе, женщина снова встречает негативный отклик – на этот раз причина в несоответствии ее предписанного статуса и принимаемой на себя роли.

В качестве другого внешнего ограничителя был выделен феномен «стеклянных стен», при котором сотрудники женского пола сталкиваются с явным «недоинвестированием» в них со стороны работодателя. Большинство женщин рано или поздно уходят в декретный отпуск, что создает для работодателя опасения «напрасной» траты времени на обучение сотрудницы и вкладывание в нее финансовых и других ресурсов.

С другой стороны, сознание современных женщин поменялось: большая их часть не согласна, что женщина должна единственно заниматься семьей.

Все больше женщин проявляют интерес к получению высшего (и не одного) образования, женщины - руководители играют главную роль в развитии нового, «участвующего и сочувствующего» стиля руководства и положительно влияют на финансовые показатели компаний, в которых они занимают место в совете директоров.

Наконец, присутствие женщин при обсуждении важных вопросов о функционировании компании и построении отношений внутри организаций приводит к тому, что возникает новый уникальный взгляд на ситуацию и принятое финальное решение приближенно к наиболее оптимальному.

Однако, чтобы изменить сложившуюся ситуацию и увеличить количество женщин на самых высоких уровнях власти, недостаточно просто перенимать инструменты, заимствованные из других стран, - без необходимой перемены в мышлении эти инструменты не принесут таких же положительных результатов.

Во второй главе было выполнено эмпирическое исследование, которое подтвердило изученную нами информацию и обнаружило сходства в ограничениях и стимулах карьерного роста. Наибольшее влияние на решение строить карьеру для обеих опрошенных групп оказывает искренний интерес к профессии и удовольствие от рабочего процесса, самореализация и возможность развивать свои таланты и способности.

Для развития женского предпринимательства в Республике Башкортостан предлагаются следующие стратегические меры:

- Экспортная поддержка женщин - предпринимателей;
- Развитие высокотехнологичного сектора женского бизнеса;
- Развитие системы социальной поддержки материнства;
- Развитие бизнес - образования среди девушек;
- Развитие инфраструктуры поддержки женского предпринимательства;
- Разработка системы показателей мониторинга и развития женского предпринимательства.

Выбранные стратегические рекомендации не отменяют важности продвижения вперед и по другим направлениям, но требуют первостепенного значения.

СПИСОК ИСТОЧНИКОВ И ИСПОЛЬЗОВАННОЙ ЛИТЕРАТУРЫ

- 1 "Гражданский кодекс Российской Федерации (часть первая)" от 30.11.1994 N 51 - ФЗ (ред. от 18.07.2019) (с изм. и доп., вступ. в силу с 01.10.2019)
- 2 Распоряжение Правительства РФ от 08.03.2017 № 410 - р «Об утверждении Национальной стратегии действий в интересах женщин на 2017 - 2022 годы» [Электронный ресурс] Режим доступа: http://www.consultant.ru/document/cons_doc_LAW_213740/ (Дата обращения 27.11.2019)
- 3 Абриталина А. С. Женское предпринимательство: социально - экономические мотивации и факторы: социально - экономические мотивации и факторы : Дис. ... канд. социол. наук : 22.00.03 Саратов, 2006 - 153 с.
- 4 Алешина Ю.Е., Волович А.С. Проблемы усвоения ролей мужчины и женщины. // Вопросы психологии. – 1991. - №4. с.74 – 82.(1)
- 5 Барсукова С.Ю. Специфика женского предпринимательства // Социологические исследования. - 1999. - №8. С. 71 - 85
- 6 Бердыкльчева Н.М. Женщины в управлении и бизнесе // Энергия: экономика, техника, экология - 2002. №5. с.66 - 70. Читать ещё
- 7 Валентина Матвиенко: женское предпринимательство — один из новых факторов роста экономики РФ. Интервью. ТАСС – 2017 – 7 марта [Электронный ресурс] Режим доступа: <https://tass.ru/interviews/4075044> (Дата обращения 27.11.2019)
- 8 Вахитова З. Т. Теоретические подходы к понятию бизнес и предприниматель // Символ науки, - 2015 - №9 - 1, - С. 130 - 131.
- 9 Галлямов Р.Р. Особенности женского предпринимательства в современной России // Экономика и управление: научно - практический журнал - 2016. - №3(131). - С. 56 - 67.
- 10 Галлямов Р.Р., Гайфуллин А.Ю. Женское предпринимательство как фактор социально - экономического развития российского региона: социологический анализ // Инновационные технологии управления социально - экономическим развитием регионов России: материалы VII Всерос. науч. - практ. конф. с междунар. участием. Уфа, 2015. С. 43–46.

© Р.В. Сулимова , 2020

УДК 005.95

В.К. Талипов

магистрант 2 - го года обучения БАГСУ
г.Уфа, РФ

АНАЛИЗ СТРУКТУРЫ ПЕРСОНАЛА

Аннотация

В статье проведен анализ персонала исследуемой организации. В рамках данного исследования проанализирован качественный состав персонала, который зависит от возраста, стажа работы и образования сотрудников.

Ключевые слова

анализ структуры персонала, организационная культура

Руководство организации может разработать хорошие планы, найти оптимальные производственные и организационные структуры, использовать самое современное

оборудование и самые лучшие технологии. Однако все это не даст желаемых результатов, если члены организации не будут должным образом работать, не будут стремиться своим трудом способствовать достижению организацией намеченных целей [1, с.67].

В рамках данного исследования проанализирован качественный состав персонала, который зависит от возраста, стажа работы и образования сотрудников. Возрастная структура сотрудников представлена на рис. 1.

Исходя из приведенных данных, наибольший удельный вес занимают работники в возрасте до 40 лет. Указанный факт свидетельствует о лучшем восприятии информации молодым коллективом. Данная категория работников характеризуется высокой мобильностью и энергичностью.

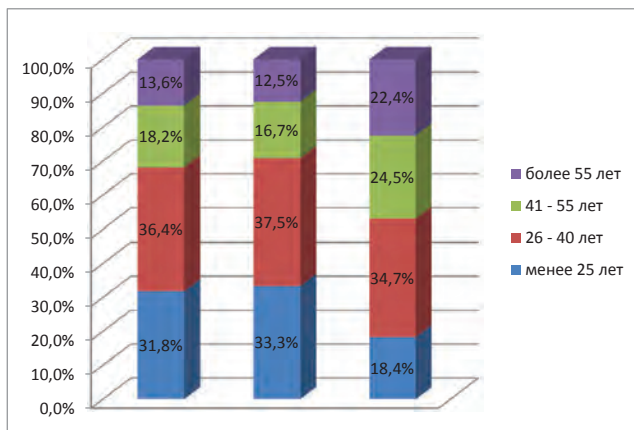


Рис. 1. Возрастная структура персонала

Благодаря тому, что руководством уделяется достаточно внимания уровню образования персонала, наибольший удельный вес занимают сотрудники с высшим профессиональным образованием (рис. 2) [2, с.45].

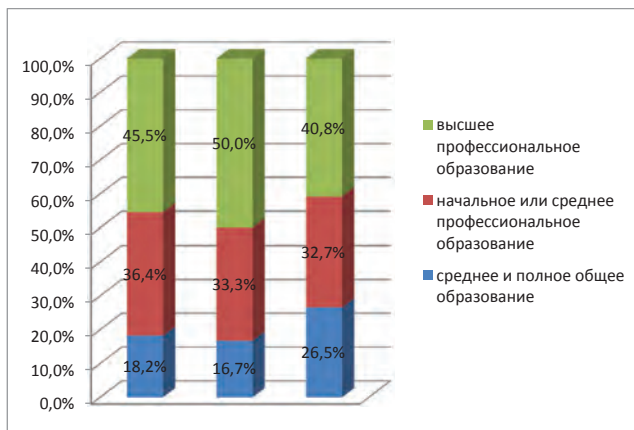


Рис.2. Структура сотрудников по уровню образования

Структура персонала представлена на рис. 3.

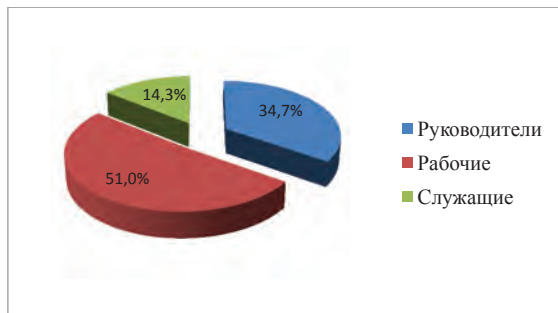


Рис.3 – Структура персонала

Исходя из приведенных данных на рис. 3 необходимо отметить наибольший удельный вес категории персонала рабочие (51 %). При этом положительная динамика численности этих сотрудников свидетельствует о некотором улучшении структуры персонала, нашедшего свое выражение в повышении удельного веса в общей среднесписочной численности занятых. Так, в 2018 году доля рабочих составляла 41,7 %, в 2017 году – 51 %.

Список использованной литературы:

1. Маслова В.М., Управление персоналом предприятия. – М.: Юнити - Дана. 2012 г.
2. Тихомирова О.Г., Варламов Б.А. Менеджмент организации: теория, история, практика. Уч. пособие – М.: НИЦ Инфра – М, 2014 г.

© В.К. Талипов, 2020

УДК 005.52

В.К. Талипов

магистрант 2 - го года обучения БАГСУ
г.Уфа, РФ

СТРАТЕГИЧЕСКИЙ АНАЛИЗ ОРГАНИЗАЦИИ

Аннотация

В статье проведен SWOT - анализ исследуемой организации, а также даны основные мероприятия по осуществлению конкурентной стратегии.

Ключевые слова

стратегический анализ, SWOT - анализ, менеджмент

Стратегическая неопределенность внешней среды есть неопределенность со стратегическими последствиями, которая представляется непредсказуемой в будущем тенденцией (или событием). Неопределенности характеризуются степенью их важности и

неотложности, оценка которых помогает определить, с какими из них надо бороться, а какие просто наблюдать, и создает предпосылки управления ими в будущем [1].

SWOT - анализ — метод стратегического планирования, заключающийся в выявлении факторов внутренней и внешней среды организации и разделении их на четыре категории [3]:

- а) сильные стороны;
- б) слабые стороны;
- в) возможности;
- г) угрозы.

В таблице 1 представлены сильные и слабые стороны организации – ООО «Уралагромир».

Таблица 1 - Описание сильных и слабых сторон предприятия

Направления оценки	Сильные стороны	Слабые стороны
Организация	1) высокий уровень взаимодействия между подразделениями 2) высокий уровень квалификации сотрудников	1) громоздкость организационной функциональной структуры из-за отсутствия формализации процессов управления
Производство	1) хорошее качество выпускаемой продукции; 2) надёжные поставщики материалов и комплектующих 3) достаточно высокая производительность труда	1) низкие производственные возможности 3) высокая себестоимость отдельных видов продукции
Финансы	1) финансовая устойчивость 3) нет нужды во взятии кредита	1) издержки производства
Инновации	1) быстрая окупаемость средств, вложенных в разработку инноваций 2) высокая восприимчивость сотрудников к инновациям	1) нечастое внедрение новых продуктов 2) недостаточное стратегическое планирование
Маркетинг	1) хорошая репутация организации	1) слабая маркетинговая политика, и как следствие неритмичность и непредсказуемость получения заказов 2) недостатки в рекламной политике
Персонал	1) высокая компетентность и профессионализм сотрудников 2) частое обучение сотрудников отдела	1) слабая мотивированность сотрудников 2) Неучастие персонала в принятии управленческих решений

В таблице 2 определены рыночные возможности и угрозы предприятия [2].

Таблица 2 - Определение рыночных возможностей и угроз

Параметры оценки	Возможности	Угрозы
Спрос	1) выход на новый рынок, связанный с разработкой и последующей поставкой инновационных продуктов	1) сокращение выпуска продукции
Конкуренция	1) небольшое количество конкурентов в отрасли в регионе	1) высокие барьеры входа на рынок 2) угроза передачи заказа предприятиям из других регионов
Сбыт	1) рациональное производство и сбыт продукции заказчикам 2) большое количество партнеров и заказчиков	1) угроза увеличения отчисляемого процента от прибыли
Макроэкономические факторы	1) увеличение объема выпуска продукции	1) рост инфляции 2) изменение ценовой политики поставляемых ресурсов, сырья, комплектующих.
Научно - технические факторы	1) хорошая материальная база для модернизации производства	1) сокращение заказов в связи с кризисом 2) недостаточная информированность о научно – технических открытиях
Природные и экологические факторы	1) использование экологических материалов для производства и оснащения производственных мест	1) увеличение размера штрафа 2) увеличение расходов на содержание предприятия

По результатам количественного анализа можно сделать следующие выводы для исследуемой организации:

1) наибольшее позитивное влияние из сильных сторон оказывает высокий уровень взаимодействия между структурными подразделениями предприятия – это большой плюс для предприятия, так как не будут возникать перебои в производстве;

2) наибольшее влияние из возможностей оказывает выход на новый рынок по поставке инновационных продуктов – основание новых рынков сбыта поможет увеличить выручку предприятия;

3) высокое негативное влияние оказывает сокращение выпуска продукции– это событие повлечет за собой снижение рентабельности предприятия и его выручки;

4) наибольшее негативное влияние из слабых сторон наблюдается оказывает невысокий уровень производственной возможности предприятия.

Список использованной литературы:

1. Бородушко И.В., Лукашевич В.В., Основы менеджмента: 2 - е изд. – М.: Юнити - Дана, 2012 г.

2. Тихомирова О.Г., Варламов Б.А. Менеджмент организации: теория, история, практика. Уч. пособие – М.: НИЦ Инфра – М, 2014 г.

3. Шермет М.А., Управление изменениями. Уч. пособие. – М.: Дело, 2015 г.

© В.К. Талипов, 2020

УДК 331.108.2

И.Э. Тимергалин
студент УГНТУ,
г. Уфа, РФ

РОЛЬ HR - БОТОВ В ОРГАНИЗАЦИОННЫХ ИЗМЕНЕНИЯХ

Аннотация

На сегодняшний день очень актуальными являются вопросы совершенствования процессов службы управления персоналом, связанных с рутинной и трудозатратной работой. В статье рассмотрены возможности и тенденции развития искусственного интеллекта как незаменимого помощника HR - команды.

Ключевые слова

HR, бот, персонал, технологии, роботы.

Несмотря на опасения, что машины захватят мир и выгонят нас, искусственный интеллект здесь останется. Чат - боты и ИИ становятся общеизвестными именами, поскольку его технология совершенствуется. И крупные, и малые предприятия сейчас это замечают. На самом деле, через пять лет руководители компаний смотрят на чат - ботов, чтобы сделать 85 % взаимодействий с клиентами по данным опроса Deloitte.

С точки зрения компании, чат - боты более эффективны, дешевле и быстрее, чем люди. Добавьте способность понимать естественный язык и машинное обучение, и ваши клиенты даже не будут знать, что они разговаривают с программным обеспечением, которое говорит код в своей основе.

Из всех отраслей, которые в настоящее время используют чат - ботов и искусственный интеллект в своих рабочих процессах, HR, похоже, отстает. Исследование компании

Deloitte показывает, что 22 % высокопроизводительных HR - организаций внедряют роботизированные процессы автоматизации (RPA) в своих предприятиях. Только скудные 6 % самых низкоэффективных организаций делают то же самое. Для начала, есть очень много HR - ботов для Slack что HR может использовать для упрощения и улучшения своего рабочего процесса [1].

После промышленной революции компании стремятся производить больше с меньшими затратами. То же самое верно и сегодня. Однако это больше не из - за необходимости, а из - за эволюции.

«Из - за растущего распределения рабочей силы, широкого внедрения мобильных технологий и меняющейся демографии сотрудников, которая включает в себя тысячелетних работников, корпоративное обучение перестраивается и становится все более ориентированным на данные и искусственный интеллект», - Джордж Элфонд, генеральный директор Rallyware. Мы на пороге новой эры, когда данные - это все.

Роботизированные технологии и чат - боты автоматизируют ручные, повторяющиеся и основанные на правилах задачи. Их также легко развернуть. Благодаря искусственному интеллекту и машинному обучению HR - роботы могут собирать, анализировать и записывать информацию, взаимодействуя с пользователями так же, как люди в реальном мире.

Ниже приведены некоторые способы, как эти чат - боты изменят работу HR:

1. HR - боты для рекрутинга. Для стартапов найм может быть сделан только командой из одного человека. Тем не менее, по мере роста компании, привлечение сотен сотрудников может быть пугающим. Масштабирование - огромная проблема для HR. Чат - боты могут упростить этот процесс, получая информацию от заявителей, давая им инструкции и выполняя проверку данных.

2. HR - боты для адаптации сотрудников. После приема на работу новых сотрудников они проходят процедуру адаптации к работе, чтобы сразу привести их в движение. Это легко сделать только с несколькими новыми сотрудниками. Но для крупных компаний HR - роботы облегчают процесс адаптации, общаясь с сотрудниками и даже взаимодействуя с популярным программным обеспечением для управления сотрудниками.

3. HR - боты для обучения сотрудников. Процессы обучения на данном этапе развития стали совсем не современными и скучными: кто хочет сидеть и смотреть стандартные обучающие видео и скучные презентации PowerPoint целый день? Даже тот, кто проводит обучение, тоже не любит это. Использование чат - ботов для обучения очень эффективно, потому что они более интерактивны и поощряют участие каждого в комнате.

HR - боты - будущее индустрии человеческих ресурсов. У HR есть много обязанностей - набор, наем сотрудников, начисление заработной платы и обучение. Большинство из этих задач повторяются по своей природе и требуют огромного количества часов и ручного труда. Используя искусственный интеллект и чат - ботов для автоматизации этих процессов, компании могут сэкономить до 20 процентов!

Ниже приведены некоторые из причин, почему HR - боты - это будущее:

– Качество обслуживания. Люди склонны к ошибкам. А некоторые могут быть довольно дорогими. Использование HR - ботов снижает риск ошибок, улучшая общее качество обслуживания.

– Быстро и эффективно. Как быстро вы можете ответить на срочный запрос? С помощью HR - ботов срочные запросы обрабатываются всего за несколько секунд. Ни один человек не может повторить это.

– Безостановочные операции. В отличие от вашего HR - персонала, HR - ботам не нужны выходные, отпуска и даже «выходные». Они бесперебойно обслуживают ваш бизнес и каждый раз производят одно и то же качественное обслуживание.

– Эффективное использование человеческого капитала. Использование лучших талантов для выполнения рутинных задач - пустая трата рабочей силы. Позволяя ботам позаботиться о повседневных делах, ваш персонал сможет сосредоточиться на более важных вопросах, таких как разработка стратегии вовлечения сотрудников.

– Относительно дешево. HR - боты масштабируемы и дешевы. Благодаря снижению накладных расходов и необходимости НЕ нанимать дополнительных сотрудников для управления растущей рабочей силой.

Будут ли HR - боты полностью заменять людей? Ответ - нет. Искусственный интеллект и машинное обучение - это мощные технологии, призванные помочь людям стать более продуктивными. Их цель - снять с персонала бремя рутинных процессов, чтобы вы могли использовать их для решения стратегических задач.

Думайте о HR - ботах как о мощном помощнике. Нетрудно представить, что ИИ заботится о запросах на отпуск, регистрации льгот и адаптации. Конечно, HR - роботы будут иметь свои ограничения. Они не могут касаться задач, которые требуют вмешательства человека. Работая вместе, HR - боты и ваша HR - команда могут революционизировать ваш бизнес, уменьшить бюрократию и предоставить вашим сотрудникам большую независимость.

Список использованной литературы

1. HR bots: the new super power for the workforce? // Презентация компании Deloitte URL: <https://www2.deloitte.com/content/dam/Deloitte/us/Documents/human-capital/us-cons-hr-bots-new-super-power-for-workforce.pdf>

2. 5 новейших тенденций в сфере адаптации персонала // HR - портал. URL: <https://hr-portal.ru/blog/5-noveyshih-tendenciy-v-sfere-adaptacii-personala>

3. Чат - боты как инструмент автоматизации процесса адаптации // Marketing&HR Блог. URL: <https://marhr.ru/chat-boty-kak-instrument-avtomatizacii-processa-adaptacii>

© И.Э. Тимергалин, 2020

УДК33

А.А. Харрасов

магистрант ФГМУ и экономики ГБОУ ВО БАГСУ

г.Уфа, РФ

khainur82@gmail.com

РАЗВИТИЕ МАЛОГО И СРЕДНЕГО ПРЕДПРИНИМАТЕЛЬСТВА В РЕСПУБЛИКЕ БАШКОРТОСТАН – АНАЛИТИКА И СТРАТЕГИИ

Аннотация. В статье рассматривается деятельность Правительства Республики Башкортостан в области развития малого и среднего предпринимательства, с учетом совершенствования системы государственной поддержки бизнеса и создания

благоприятных условий для его развития в республике. Выделяются предложения по ключевым направлениям работы в сфере развития малого и среднего предпринимательства. Предлагаются меры по поддержке малых и средних предприятий.

Ключевые слова: государственная поддержка предпринимательства в Республике Башкортостан, малое и среднее предпринимательство, мониторинг предпринимательского климата, финансовая поддержка, государственная программа, программы подготовки и переподготовки кадров малого и среднего предпринимательства, стратегия развития предпринимательства в Республике Башкортостан.

Главными целями деятельности Правительства Республики Башкортостан в области развития малого и среднего предпринимательства являются совершенствование системы государственной поддержки бизнеса и создание благоприятных условий для его развития в республике.

Предложения по ключевым направлениям работы в сфере развития малого и среднего предпринимательства:

- анализ и мониторинг ситуации с развитием субъектов малого и среднего предпринимательства;
- обучение предпринимателей от начинающих до топ - менеджеров, организация доступных консультаций по вопросам предпринимательства, интенсификация всех каналов информирования предпринимателей;
- популяризация и повышение имиджа занятия предпринимательством;
- определение и создание «точек роста» по отраслям народного хозяйства и поддержка ключевых направлений;
- развитие социального предпринимательства, привлечение субъектов малого и среднего предпринимательства к реализации социальных проектов;
- усиление рыночных позиций субъектов малого и среднего предпринимательства на внутрирегиональном, межрегиональном и международном рынках;
- создание благоприятных условий для взаимодействия между крупным и малым бизнесом посредством развития субконтрактации и аутсорсинга;
- координация и поддержка муниципальных программ развития малого и среднего предпринимательства.

В целях регулярного получения объективной информации о состоянии предпринимательского климата в Республике Башкортостан и снижения административных барьеров предстоит разработать и внедрить стандарт проведения органами местного самоуправления мониторинга предпринимательского климата с использованием ИТ - технологий. Кроме того, необходимо регулярное проведение социологических опросов и анкетирования предпринимателей.

По показателям уровня экономического развития и развития предпринимательской инициативы Республика Башкортостан в целом характеризуется положительно.

Соответственно по итогам последних пяти лет можно отметить определенные положительные аспекты обеспечения благоприятного предпринимательского климата в республике.

В частности, в целом в республике сформирована эффективная система поддержки малого и среднего бизнеса, а также предпринимаются конкретные шаги по

совершенствованию нормативно - правовой базы, осуществляется поддержка начинающих предпринимателей в приоритетных направлениях экономической деятельности и т. д.

В то же время недостаточно реализуются программы подготовки и переподготовки кадров малого и среднего предпринимательства, отсутствует стратегический подход к развитию кадрового потенциала.

Итак, малое предпринимательство является важнейшей сферой современной рыночной экономики. Его развитие влияет на экономический рост, ускорение научно - технического прогресса, насыщение рынка товарами необходимого качества, на создание новых дополнительных рабочих мест, снижение социальной напряженности населения и способствует развитию конкурентоспособности региона и страны в целом.

В Республике Башкортостан сосредоточено большое количество малых предприятий, основную часть которых составляет оптовая и розничная торговля.

Это говорит о не высокой эффективности государственной политики, так как в этой сфере низкие риски потери бизнеса.

Зато промышленные предприятия представлены средними и крупными предприятиями, а малые промышленные предприятия развиты незначительно. Это говорит о том, что существуют сдерживающие факторы развития малого предпринимательства.

Решить эти проблемы возможно с помощью государственных программ, развития инфраструктуры поддержки и улучшения системы налоговых платежей, а также с помощью предложенных рекомендаций по развитию малого бизнеса.

На данный момент не все предприятия могут получить государственную поддержку, многим приходится справляться с трудностями самостоятельно, некоторым предприятиям в связи с нехваткой капитала, давлением на бизнес обязательных платежей, а также с рядом других факторов, оказывающих негативное влияние, приходится прекращать свою деятельность.

В связи с этим предлагаются следующие меры:

- 1) предоставление отсрочки по уплате налогов субъектами малого предпринимательства с целью исключения возможных банкротств;
- 2) отмена налоговых отчетов, в связи с внедрением контрольно - кассовой техники;
- 3) утверждение типовой формы договора, заключаемого работодателем - микропредприятием с работником, с одновременным освобождением таких работодателей от обязанности утверждать локальные нормативные акты;
- 4) создание портала взаимодействия и сотрудничества малых предприятий.
- 5) создание бизнес - акселератора на территории Республики Башкортостан.

Необходимо развивать и создавать в Республике Башкортостан инфраструктуру поддержки для развития малого бизнеса, улучшать меры государственной поддержки на федеральном уровне и уровне республики, опираясь так же на лучшие практики субъектов России, чтобы улучшить экономическое состояние региона, и в целом страны.

Список использованных источников и литературы

1 Федеральный закон от 24.07.2007 № 209 - ФЗ (ред. от 26.07.2017) «О развитии малого и среднего предпринимательства в Российской Федерации» // Собрание законодательства РФ - 2007, - № 31, - ст. 4006

2 Закон РФ от 07.07.1993 № 5340 - 1 (ред. от 30.12.2015) «О торгово - промышленных палатах в Российской Федерации» (с изм. и доп., вступ. в силу с 01.09.2016) // Ведомости СНД и ВС РФ. - 1993, - № 33, - ст. 1309.

3 Закон Республики Башкортостан № 511 - з от 28 декабря 2007 «О развитии малого и среднего предпринимательства в Республике Башкортостан» (с изменениями на: 30.01.2017) // Республика Башкортостан, - 2008 - № 1 (26485).

4 Постановление Правительства Республики Башкортостан от 14 ноября 2018 года № 548 О государственной программе «Развитие и поддержка малого и среднего предпринимательства в Республике Башкортостан» (с изменениями на 4 февраля 2019 года) // Ведомости Государственного Собрания - Курултая, Главы и Правительства Республики Башкортостан", 12.12.2018, N 35(617), ст. 1395


5 Стратегия социально - экономического развития Республики Башкортостан на период до 2030 года (целевые показатели) [Электронный ресурс] Режим доступа https://pravitelstvorb.ru/ru/opendata/?ELEMENT_ID=17650 (дата обращения 18.07.2019)

6 Стратегия развития малого и среднего предпринимательства в Республике Башкортостан. Утверждена постановлением Правительства Республики Башкортостан от 28 декабря 2017 г. № 643 [Электронный ресурс] Режим доступа <https://biznestur.bashkortostan.ru/upload/uf/011/Стратегия%20развития%20МСП%202030.pdf> (дата обращения 18.07.2019)

7 Министерство экономического развития Республики Башкортостан // <https://economy.bashkortostan.ru/ministerstvo/rukovodstvo/>

8 Гаврилова Е. «Количество субъектов малого и среднего предпринимательства в Башкортостане ежегодно прирастает». Врио Башкортостана Радий Хабиров — об инструментах поддержки малого и среднего бизнеса в республике // Коммерсантъ - "Малый бизнес". - Приложение №98 от 07.06.2019, - С. 4

© А.А. Харрасов, 2020



Богомазова Н.Л.

кандидат филос. наук, доцент
кафедра философии и культурологии ФГБОУ ВО «ТГПУ им. Л.Н. Толстого»,
г. Тула, РФ
E - mail: nataliyabogomazova@yandex.ru

Валеева Г.В.

кандидат филос. наук, доцент
кафедра философии и культурологии ФГБОУ ВО «ТГПУ им. Л.Н. Толстого»,
г. Тула, РФ
E - mail: stark.k@rambler.ru

Слобожанин А.В.

кандидат филос. наук, доцент
кафедра философии и культурологии ФГБОУ ВО «ТГПУ им. Л.Н. Толстого»,
г. Тула, РФ
E - mail: aslob85@yahoo.com

МОРАЛЬНЫЙ РЕСЕНТИМЕНТ СОВРЕМЕННОЙ РОССИЙСКОЙ МЕНТАЛЬНОСТИ

Аннотация

Статья посвящена проблеме морального ресентимента современной российской ментальности. Явление морального ресентимента есть причина деформации ценностей и мировоззрения как отдельно взятого человека, так и российского общества в целом. В результате нивелирования общечеловеческих ценностей возникает проблема отсутствия гармонизации отношений на различных уровнях. Феномен морального ресентимента - это практически душевное самоубийство, влекущее за собой начинается необратимый личностный и общественный распад. Начало XXI века наглядно продемонстрировало насколько пагубно для русского менталитета американизация и европеизация национальной культуры.

Ключевые слова

Моральный ресентимент, российская ментальность, культура, массовое искусство, общечеловеческие ценности, тотальная глобализация, виртуальный мир, киберпространство, интернет, средства массовой информации, исторические эпохи.

XXI век – время кардинальной трансформации общечеловеческих ценностей: любовь, дружба, счастье, долг, честь, семейное счастье, здоровье, мир во всем мире. Динамика базовых ценностей современного российского общества обусловлена ситуацией смещения в сторону неустойчивого социального положения, нивелирования духовных ценностей, находящихся в ситуации противоречия с окружающей действительностью.

Кардинальным признаком данных исторических эпох является состояние социума в формате морального ресентимента (в пер. с фр. – мстительность). Основополагающая роль в изучении данного феномена отводится немецкому философу модернисту, иррационалисту и родоначальнику «философии жизни», Ф. Ницше. Впервые данный термин увидел свет в труде «Так говорил Заратустра. К генеалогии морали. Рожденные

трагедии или Эллинизм и пессимизм», в контексте антагонизма интересов, как в социальных, так и в межличностных взаимоотношениях.[1]

М. Шелер, немецкий философ, один из основоположников феноменологической аксиологии, рассматривает явление морального ресентимента с точки зрения ответной реакции человека в структуре причин и следствий. Каждому данному состоянию предшествует оскорбление морального или физического характера. Ресентимент, по Шелеру, - это «долговременная психическая установка» сформировавшаяся под влиянием регулярных негативных внешних воздействий и отсутствия возможности психологической разрядки по причине собственного бессилия. [2] Явление морального ресентимента – это причина деформации ценностей и мировоззрения как отдельно взятого человека, так и российского общества в целом. Он накладывает отпечаток не только на духовную составляющую, но и на сферу практического действия: повседневная агрессивность как норма поведения, солипсизм (от лат. soul – один, единственный, ipse – сам, разновидность идеализма, утверждающая, что несомненной реальностью является только мыслящий субъект, а все другие индивиды существуют лишь в его сознании), расизм (совокупность воззрений, в основе которых лежат положения о физической и интеллектуальной неравноценности человеческих рас).[3] В результате нивелирования общечеловеческих ценностей возникает проблема отсутствия гармонизации отношений на различных уровнях: социальная активность, выраженная в общественных протестах, военная эскалация межнациональных отношений; современные организации экстремистского характера: скинхеды, сатанисты, представители ЛСД культуры, неонацисты, аге (подростковая культура, основанная на подражании криминальному миру), синие киты, катабазия (контркультурный инфопоток, транслирующий оккультизм и эзотерику), радикальный ислам.

Современный человек, формата тотальной глобализации вовлечен, по словам М. Хайдеггера (немецкий философ, посвятивший свое творчество вопросам: проблемы Духа и духовности, сквозь призму проблем бытия, культуры, цивилизации, мышления, истины, творчества, личности), в круговорот отношений производство - потребление, так называемый воинствующий вещизм. В результате данного процесса, по мнению М. Шелера, происходит «самоотравление души», что выражается в тотальном главенстве массовой культуры, транслируемой российскими СМИ: актуальными темами стали: интимные подробности личной жизни человека, внутрисемейные конфликты, субкультура геймеров как абсолютный отрыв от реальности и перемещение в виртуальный мир.

Мир киберпространства, расширение сферы коммуникаций, изменение интеллектуальных и эмоциональных ресурсов личности оказывают влияние на процесс возникновения новой формы ментальности человека современной цивилизации, окрашенной моральным ресентиментом. Результатом чего является рост самоубийств, распад семей, снижение уровня рождаемости и ранняя смертность и как итог вырождение нации.

Став самостоятельным фактором социокультурных процессов, ресентимент начинает задавать тон поведению человека в целом и может постепенно преобразовать структуру существующей культуры, маргинализируя ее. Следствием чего происходит формирование иной картины мира, основанной на фальсификации общечеловеческих ценностей.

Феномен морального ressentимента - это практически душевное самоубийство, влекущее за собой начинается необратимый личностный и общественный распад. История России демонстрирует высокий уровень ressentимента, на протяжении жизни многих поколений людей, привыкших к необходимости постоянно начинать строить свою жизнь заново: войны, революции, репрессии, смена государственного строя, экономические кризисы - все это отразилось на национальном самосознании. Начало XXI века наглядно продемонстрировало насколько пагубно для русского менталитета американизация и европеизация национальной культуры.

Список используемой литературы.

1. Ницше Ф. Так говорил Заратустра. К генеалогии морали. Рожденные трагедии или Эллинизм и пессимизм. – М: – Попурри, 2004 г. 624 с.
2. Шелер М. Ресентимент в строении моралей. СПб.: Наука; Университетская книга, 1999. С. 65 - 69.
3. [http // www. dic.academic.ru](http://www.dic.academic.ru) (дата обращения 22.01.2020 г.).

© Н.Л. Богомазова, Г.В. Валеева, А.С. Слобожанин, 2020

УДК 316.33

Гончаров Е. А.

К.ф.н., доцент каф. общественных наук СИБУП, г. Красноярск
genepotters@mail.ru

СПЕЦИФИКА ИДЕОЛОГИЧЕСКИ ОБУСЛОВЛЕННОГО СОЦИАЛЬНОГО ДЕЙСТВИЯ

***Аннотация:** в статье исследуется вопрос об идеологически обусловленном социальном действии в связи с веберовской его классификацией на основе опыта первых десятилетий Советской власти. Отмечается, что критерием рациональности идеологии является выраженная способность ее адептов к логически обоснованным политическим действиям в рамках концепций, соотносимых с общественными интересами и потребностями.*

***Ключевые слова:** идеология, рациональность, политическое действие,*

Проблема рациональности в политических идеология до сих пор остается, к сожалению, недостаточно изученной. Это тем более прискорбно, что большинство идеологов современности, как нам это представляется, не особенно озабочены проблемами соотношения своих установок – а равно и действий, направленных на их реализацию – с нормами рациональности в человеческом мышлении.

Как утверждает Е. А. Жукова: «Нестабильность идеологической ситуации в современном обществе, наличие множества порою диаметрально противоположных идеологических конструкций, конкурирующих между собой, создает актуальную общественную потребность в исследованиях, направленных на разработку критического взгляда на то, как реально протекает идеологический процесс и, в частности, на понимание

рационального в политических идеологиях... проблема рациональности является одним из важнейших и одновременно наименее исследованных аспектов изучения политических идеологий. В настоящее время существует явное несоответствие целей и результатов социальной деятельности как в масштабах общественной системы в целом, так и его отдельных элементов; конструктивный подход к проблеме рационального в политических идеологиях предполагает, прежде всего, выход на новые уровни социального знания» [2].

Вопросу о месте научной рациональности в идеологии как таковой посвящена вышеупомянутая статья Е.Жуковой [2]. Мы же в данной работе рассмотрим иной аспект проблемы, связанный с идеологически обусловленным действием. Является ли борьба за воплощение в жизнь установок той или иной идеологии ценностно - рациональным либо, напротив, целерациональным действием (совокупностью действий)? Ответ на этот вопрос, как правило, соотносится с первым из приведенных выше вариантов, что полагается вполне логичным. Действительно, идеология есть, прежде всего, система ценностей. Однако, если указанная система может быть представлена в виде комплекса определенных целей, связанных между собой в некую логическую структуру и предполагающего более или менее четкую последовательность их достижения, все существенно осложняется.

Рациональность, понимаемая как целесообразность человеческой деятельности (по М.Веберу) предполагает последовательное прохождение четырех основных стадий:

1. Четкая формулировка цели
2. Сбор информации, необходимой для формулировки тех или иных вариантов ее достижения
3. Формирования вариантов достижения цели
4. Выбор оптимального варианта

Здесь надо подчеркнуть, что процесс принятия решения тем более близок и рациональному идеалу, чем полнее реализованы вышеприведенные задачи. Недостаточно определенная формулировка желаемого дезориентирует субъекта в процессе поиска информации; неполная информация – не говоря уже о заведомом исключении тех или иных ее составляющих из сферы информационного поиска, не дает возможности сформулировать все возможные варианты достижения цели. Необходимо отметить и то, что отклонения от рационального процесса выработки решения должны быть исключены и на этом этапе, так как варианты достижения желаемого формируются, исходя из наличных ресурсов субъекта (что предполагает их объективную оценку): варианты, слабо соотносимые с имеющимися ресурсами - не говоря уже о заведомо фантастических, отбрасываются.

Ряд проблем возникает в отборе оптимального варианта – в том, что касается идеологически мотивированного выбора. Некоторые варианты достижения желаемого могут быть отброшены в случае их явного конфликта с постулатами господствующей идеологии. Тем не менее, в том случае, если идеология принимается как научно обоснованная («научный коммунизм»), ни один из вариантов, способных быть реализованными практически, из рассмотрения исключаться не должен.

Вопрос о том, может ли политическая идеология быть обоснована научно, представляет особый интерес. С одной стороны, исходя из марксовской трактовки этого понятия, мы должны констатировать, что идеология представляет собой неистинное, искаженное мировоззрение, формирующееся исходя из положения в обществе и на основе

соответствующих интересов того или иного класса. Соответственно, с позиции классической рациональности, трактующей научное знание как знание объективное, отражающее окружающий нас материальный мир, идеология не может быть научной. С другой стороны, неклассическая рациональность постулирует невозможность объективного знания, подчеркивая субъективную составляющую всякого, в том числе и научного мировоззрения, а постнеклассическая (постмодернистская) рациональность вообще отрицает возможность объективного отражения мира человеческим сознанием как таковую.

Политическая идеология, безусловно, интегрирует в себя ценностный аппарат ее создателей. Формируется она с целью достижения поставленных ею целей, связанных с преобразованием общества через вовлечение в этот процесс максимально возможного числа людей. И в массе ее приверженцев господствует убежденность в том, что принципы идеологии убедительно обоснованы и логически непротиворечивы, то можно утверждать, что для этих людей идеология и рациональное сливаются воедино. Жукова характеризует политические идеологии, в этом аспекте, через понятие «надсубъективной рациональности».

«Идеология может быть признана людьми рациональной, если она логична и коррелируется с идеей создания лучшего будущего для общества (политическая идеология целенаправленно предлагает двигаться к лучшему будущему, и она же ради этого «склеивает» атомизированных членов в единое общество). Тогда политические действия, проводимые представителями этой политической идеологии, будут благосклонно приниматься обществом, гармонично встраиваясь в их собственную картину миропонимания. ...При соблюдении принятия верных политических решений любая идеология для ее последователей рациональна» [2].

Рассмотрим – в этом аспекте – процесс построения коммунистического общества в СССР. Надо ли представлять этот процесс в общем и целом, исключая частные отклонения, как целерациональное действие или же, напротив, как ценностно - рациональное?

С одной стороны, коммунизм – это идеология с характерным только для нее, специфическим ценностно - нормативным комплексом. Поэтому, с точки зрения лиц, не разделяющих его систему ценностей, воплощение в жизнь его установок очевидно имеет ценностно - рациональный характер. Но, с другой стороны, поскольку программа построения коммунистического общества распадается на последовательные этапы, включающие в себя вполне конкретные программы с соответствующими им комплексами мероприятий, то участники этого процесса, ставя перед собой бесспорно рациональные цели (культурная революция, индустриализация, создание современного сельского хозяйства и т.п.), находят соотносимые с ожидаемым результатом средства их достижения. Как показала история СССР, нередко в процессе построения социализма в нашей стране приходилось корректировать – порой весьма существенно - постулаты государственной идеологии.

В числе такого рода корректировок необходимо отметить, прежде всего, положение о «рабоче - крестьянском характере» социалистической революции в России, вызвавшее яростные протесты ортодоксальных марксистов - большевиков (в т.ч. «отца русского марксизма» Г.В. Плеханова, прямо обвинившего В.И. Ленина в уступках народнической идеологии). Идеология корректировалась практикой: опора исключительно на

немногочисленный (к тому же еще и раздираемый на части конкурирующими революционными партиями) пролетариат при игнорировании интересов 80 % населения России – общинного крестьянства – означала бы маргинализацию «режима пролетарской диктатуры» с неизбежным и скорым его падением. С другой стороны, общинное крестьянство с его «архаическим коммунизмом» (М.Вебер), представляло собой массу, значительно более отзывчивую социалистическим преобразованиям, нежели любой иной социальный слой тогдашней России.

Процесс построения социализма в СССР полон примеров рационального обоснования, казалось бы, идеологически мотивированных решений. В качестве классического примера такого обоснования можно рассмотреть дискуссию, связанную с выбором стратегии модернизации сельского хозяйства.

То, что сельское хозяйство России первой трети XX века было отсталым, чрезвычайно архаичным и неспособным удовлетворить потребности страны в эпоху индустриализации, есть общее место. Товарность в 10 - 12 % при чрезвычайно низком уровне внутреннего потребления обуславливала тупиковую ситуацию, выхода из которой – без коренного преобразования всей системы отношений на селе – не было. Необходимость создания крупных хозяйств, вооруженных современной техникой и передовыми методами производства, была более чем очевидной. В дискуссии конца 20 - х годов рассматривалось два варианта решения проблемы – создание крупных частновладельческих хозяйств с опорой на кулака и коллективизация. Первый вариант пытался реализовать П.А. Столыпин за двадцать лет до того и потерпел неудачу. К середине 20 - х годов (после ликвидации помещичьего землевладения) 94 % всей обрабатываемой в России земли оказалось в пользовании общин. Более чем очевидно что, частная собственность на землю – равно как и наемный труд в деревне – будучи отвергнуты сельским обществом в условиях самодержавной власти, с еще большей энергией были бы отторгнуты сельскими Советами, - да и крестьянством в целом. В этой ситуации коллективизации альтернативы не было.

Другой вопрос – какой вариант коллективного хозяйства выбрать? Идеологически мотивированный ценностно - рациональный подход, на первый взгляд, должен был остановиться на варианте сельскохозяйственной коммуны с полным обобществлением имущества (по образцу уже создаваемых тогда в Палестине *кибуцев*). Известно, что в ходе начального этапа коллективизации в СССР (1929 - 30 гг.) данный вариант начал осуществляться. Однако в ходе этого процесса его инициаторы столкнулись с существенными издержками, порой сводившими на нет все преимущества коллективных хозяйств: соответственно, уже в начале 1930 г. указанная версия коллективизации Советской властью была отвергнута. Новый вариант коллективизации выдвигал как образцы сельскохозяйственные артели, предполагавшие лишь частичное обобществление при строгом соблюдении принципа добровольности. Произошла рационализация процесса, вызвавшая поддержку крестьянских обществ, и уже к концу 30 - х годов сельскохозяйственная реформа в СССР была в общем и целом успешно завершена.

Будучи ограничены объемом статьи, мы не будем приводить иные, более чем очевидные примеры т.н. «идеологических уступок», представлявших собой, как правило, рационализацию тех или иных элементов коммунистической идеологии, приведения ее в соответствие как «вызовам современности», так и ресурсам, имевшимся в распоряжении власти. Одна из причин деградации советского государства – с последующим его распадом

– напрямую связана с отрывом официальной идеологии от реальности, выразившейся в неспособности позднесоветских идеологов привести ее постулаты в соответствие со стоящими перед страной задачами, с очевидными потребностями советского общества, - иными словами, разрабатывать адекватную конкретно - исторической ситуации стратегию и тактику построения социализма и коммунизма. В итоге идеологический аппарат партии и государства не смог не только предотвратить распад страны, сопровождавшийся демонтажем социализма, но и более или менее внятно объяснить причины этой катастрофы.

Таким образом, мы можем констатировать, что идеологически обусловленное социальное действие является целерациональным в том случае, если сама идеология рациональна, т.е. «...в ее учении существует логический порядок в обосновании основных принципов» [1]. А критерием рациональности идеологии является выраженная способность ее адептов к логически обоснованным политическим действиям в рамках концепций, которые, соотносясь с общественными интересами и потребностями, приводят к ожидаемому позитивному эффекту.

ЛИТЕРАТУРА

1. Гончаров Е.А. Теория революции: Синтез подходов [Текст] // Материалы XXI Межвузовской научно - практической конференции «Инновационные технологии на железнодорожном транспорте» (Красноярск, 7.11.2017). Изд - во КрИЖТ ИрГУПС. 2018. С. 179 - 187.
2. Жукова Е.А. Понятие рационального в идеологическом дискурсе [Текст] // Политика и Общество. 2017. № 11. С. 163 – 171.
3. Музыка О.А., Попов В.В. Постнеклассическая наука: концепции современного естествознания: Учебное пособие [Текст]. Таганрог: Изд - во ТГПИ. 2005. С. 376.
4. Степин В.С. Теоретическое знание [Текст]. М.: Прогресс - традиция. 2000. 743 с.

© Е.А. Гончаров, 2020

UTC: 301.1:323

M.Parpiev,

Teacher of the chair of “National idea, bases of morality and juridical education”
of Andizhan State University, Republic of Uzbekistan

SOCIALIZATION AND FACTOR OF EDUCATION IN FORMING PERSONAL CULTURE

Abstract: The article explores the role and importance of socialization and education in the formation of personality culture, the emergence and development of personality thinking, culture, education and socialization, and the identity of the individual with society.

Key words: personality spirituality, socialization, educational factor, educational concept, educational science, components of personal spirituality.

Personality culture is the basic concept of education and socialization, and the center of education and socialization should be the culture of the individual, reflecting the individual culture of society. Because education and socialization have begun to be viewed not as distinctive social movements but as part of a set of social influences on personality development. Socialization, through the use of certain tools and methods, can lead to the “personal growth” of the whole society, and, ultimately, promote the development and further development of national cultures in the social sphere. It is well known that socialization is a set of all social processes that promote the adaptation of ready forms and methods of social life and the development of self - values (self - awareness and self - expression). Socialization is the process of acquiring social experience, developing and developing social relations, which is characterized by two stages: personality formation and development.

The main consequence of the socialization of the person is the formation of the characteristics that are determined by a particular position in society and that are demanded by society. In the process of socialization, the development of the individual comes from the realization of a number of tasks that are objectively encountered at each age level. At all stages of formation, a person addresses vital, socially important, and increasingly complex - cognitive, ethical, spiritual, educational, communicative, world - class ideas. When it comes to the tasks that target socialization needs to be addressed, it is worth noting the concept of “upbringing” that lies behind the concept of “socialization”. Education is one of the central concepts of pedagogy. However, the lack of a universally recognized definition of education suggests its uncertainty. Education can be viewed as a process, an activity, as a social phenomenon, as an influence, as an interaction, and so on. “Education aims to shape the image of a modern person by bringing generations of positive qualities that will last a lifetime. Mind and the sense of freedom of thought, freedom and belief, the pursuit of justice and truth, the acquisition of worldly knowledge and the ability to live by these values in life ”[1, p.19].

There are four main approaches to defining the concept of “education”: - education in the broadest sense, which implies an impact on society in general (identification with socialization); - education in the broadest pedagogical sense means targeted education, implemented by the entire system of educational institutions; - education in a narrow pedagogical sense is reduced to educational work in order to form certain views, beliefs and qualities in children; - education in the narrow sense is the solution of certain educational problems (for example, a certain level of education). The role and importance of systematic and purposeful upbringing play an important role in the formation of the moral culture of the individual. At the same time, special attention should be paid to the individual approach to self - education, which is an important area of personal development and the development of ethical culture [2, p.35].

In particular, family education is a part of the process of social and cultural formation of the individual, a form of conscious attitude of the person, social groups, formation of suitability and ability to engage in educational activities. The purpose of this is to continuously strive for the ideal through the education and education system of the whole community. This is the purpose of modern education, which is to create a cultured, humane, free, spiritual and creative person.

At the level of the concept of “culture” the content of education is determined. The purpose of education is to provide everyone with a basic education and culture and, on that basis, to create conditions for the development of conditions that are the most subjective capabilities (desires, abilities, needs) and objects of the individual. For example, the concept of “Family - mahalla -

education” partnership, which has been in force since the first years of independence, is currently shaping and educating the person protecting them from various abuses, extremism, drug addiction, “mass culture” and free time meaningful conduct is an important factor for young people in the profession.

August 14, 2018 by the President of the Republic of Uzbekistan Resolution of the Cabinet of Ministers of the Republic of Uzbekistan dated June 19, 2012 No175 “On measures to bring the youth upbringing spiritually, morally and physically, to raise them to a qualitatively new level”. Adoption of the Decree “On measures for further development of cooperation between the family institute and citizens' self - government bodies with educational institutions in the upbringing of the generation” has begun to work in this direction. Within the framework of these documents, the problems of upbringing the young generation as full - fledged people were clearly identified and a comprehensive program of measures for upbringing the spiritual, moral and physical development of the young people and raising the education system to a new level was adopted. In addition, the Public Council of Cooperation “Family - mahalla - educational institution” under the Ministry of Public Education was established and set up.

Priorities of this program include high spirituality, solid life stance, self - sacrificing and patriotic youth with a broad outlook, protection of young people from the influence of alien ideals, fostering their commitment to national and universal values, religious tolerance and interethnic harmony; increasing the prestige and prestige of teachers, strengthening their material and moral and social protection; increasing the legal culture of young people, preventing offenses and crimes among them; Creation of conditions for regular physical training and sports, formation of healthy lifestyle among them; social protection of students and youth, material and moral support of children from low income families [4].

Education is believed to be a unique mechanism for managing the socialization process. With this approach, parenting has two main functions. The first is to simplify the whole spectrum of physical influences (physical, social, psychological, etc.), and the second is to create conditions for accelerating the processes of socialization for the development of the individual. According to these functions, education requires the scientific potential to overcome or mitigate the negative effects of socialization, to give it a humane spirit, to predict and build pedagogical strategies and tactics.

The basic criterion of culture is its ability to distinguish its leading dimensions as the upbringing and socialization of the individual. It is primarily the culture of the individual and the community. The culture of self - regulation ensures that the individual is in harmony with the self, and it consists of components such as intellectual, emotional, physical, psychological, regulatory, creative and spiritual culture.

The culture of sociality that characterizes a person's interaction with society includes political culture, legal, ethical, aesthetic, economic, environmental and family culture. The content of each of these cultures is part of the overall process of socialization and personal education. Socialization and upbringing serve as sub - systems of the process of personality formation. To confirm this fact, we can look at the subsystems of integrity - characteristics that characterize the unity, uniqueness and incompatibility of these processes. The unity of socialization and education means that these processes do not exist separately from each other.

The peculiarity of socialization and upbringing is that these processes are not absolute, but they can be interconnected in relative terms and under certain conditions. Upbringing reflects the process of formation and development of personality traits and qualities, while “socialization” is a

broader conception - the process of dominating the essence of the individual. Therefore, education is included in the process of socialization as one of the most important forms of relationship between society and the individual. Provides for the transmission and transmission of information, rules and regulations that guarantee the historic revival and identity of the community. The core of the culture has been developed for centuries and has the power and strength of socio - cultural genetic apparatus. It determines the attitude of society towards innovation, provides mechanisms for adaptation, and allows adaptation to the changing conditions of the material and spiritual life of a particular society.

In the scientific literature, the concepts of culture and personality are considered inseparable. Personality culture is a set of characteristics (knowledge, qualities, habits, ways to achieve plans, values, creative success) that allow people to live in harmony with the universal, national culture, and to develop society and identity. It is worth noting that individual culture is not directly reduced to the totality of individual cultures of its members, and that individual culture is not a mechanical cross - section of society. At the same time, the culture of the individual is not only a particular consequence of the impact of the culture of society, but also a source of its development. It cannot exist and develop without a person who understands and interacts with the culture. In our view, a person understands his spiritual essence, becomes part of humanity, understands culture and creates it.

The concept of "Education" for grades 1 - 11 of general secondary schools was discussed and introduced in the country as a separate subject. Discipline studies the facts and events that determine the development of the person in the process of purposeful activity of the society. The culture of education should be viewed as an individual's ability to master and use society's achievements. In the culture of the person, the environment in which personality development occurs also plays an important role and all of these processes (assimilation, use, development) can be thought of inextricably.

The cultural system is replicated at the unit level, and the most obvious way to do this is through the process of socialization. We can say that culture makes people human. In the process of socialization, a person becomes an individual, a member of a society, an active person that is, developing the knowledge, language, symbols, values, norms and traditions of his people, his social group and the entire human race. The level of personality culture is determined by its socialization - familiarity with cultural heritage, as well as the development of individual abilities. It is important to remember that familiarity with three processes - culture, education and socialization - develops according to different laws.

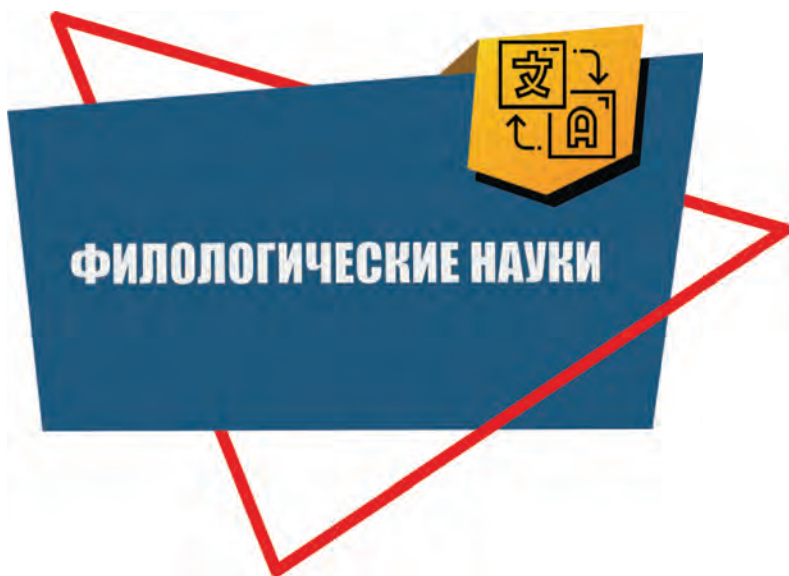
Culture (harmony with culture) reaches the highest levels of socialization in old age, adolescence and adolescence, education in childhood and adolescence. However, socialization and education should always be linked to the mandatory cultural minimum. What does a certain level of culture, education and socialization mean? This is the level of educational purpose of the young person's personal development. Purpose works as some general measure that allows you to assess your educational success. An educational measure can be considered as a measure of compliance with certain criteria and indicators. First and foremost, these are the indicators that the teacher will provide. These include individualized appearance, speech, behavior, reaction to these social events, communication systems, objectivity. A person is given the opportunity to distinguish such values from false values, to create and develop social opportunities for their development in life.

In summary, it can be said that the development of society is uneven and that people have different outlooks, beliefs, beliefs and level of knowledge. Thus, it is clear from the foregoing that the views on the spiritual life of people are diverse, contradictory, and complex in their essence and may play a positive or negative role in the development of society. The existence of man is manifested in his dialectical unity with his spiritual culture. Worldwide research shows that interest in personality issues has always been an issue. Therefore, the positive and contradictory trends of socio - cultural development, the development of science and technology, and the growth of the spiritual culture of the person have further intensified the attention. Knowing the person's place in society, the meaning and meaning of his life does not only mean defining his or her relationship with others, but it also requires exploring the essence of his separation from others.

REFERENCES:

1. The Decree of the President of the Republic of Uzbekistan dated August 14, 2018 No PD - 3907 "On measures to bring the youth up to a new level of spiritual, moral and physical development, to raise them to a qualitatively new level"; No. 15 / 18 / 3907 / 1706 of 15.08.2018
2. National Database of Legislation, No.18 / 18 / 3907 / 1706 dated 15.08.2018
3. Alimardon T. National Education: Criticism and Proposal. - Tashkent, Journal of Thinking (Tafakkur), No.4. 2019. - P. 19
4. Achildiev A. Philosophy of culture. - Tashkent: Editor, 2010. - 35 p.

© M.Parpiev



Ильин А.Е.

канд. пед. наук, доцент кафедры английского языка
Чувашского государственного педагогического университета
им. И.Я. Яковлева
79278638333@yandex.ru

Ключка М.А.

студентка 3 курса факультета иностранных языков
Чувашского государственного педагогического университета
им. И.Я. Яковлева
karamel.mascha@mail.ru

ВЛИЯНИЕ АНГЛИЙСКОГО ЯЗЫКА НА РАЗГОВОРНЫЙ НЕМЕЦКИЙ ЯЗЫК И МОЛОДЕЖНЫЙ СЛЕНГ

Аннотация

В статье рассматривается вопрос большого количества английских заимствований в разговорной лексике немецкого языка и молодежном сленге. На основе изучения научной литературы и с учетом имеющегося практического опыта авторы проводят краткий анализ и изучают популярную тенденцию изменения современного немецкого языка в связи с влиянием на него английской разговорной речи.

Ключевые слова:

английский язык, немецкий язык, разговорная речь, молодежный сленг, заимствования

В настоящее время обучающиеся часто обращают внимания на то, что практически любой современный иностранный язык, будь то немецкий или английский, в частности, те его пласты, которые можно определить как разговорный стиль и молодежный сленг, значительно отличаются по структуре и свойствам от литературной нормы и содержат большое количество заимствований.

Сегодня сленг является неотъемлемой частью языка и речи в целом, в нем проявляются новые тенденции, идеи и события окружающего мира. Употребление сленга в повседневной речи, в публицистике, СМИ и художественной литературе становится одной из особенностей практически любого современного языка, в т.ч. немецкого и английского.

Известный отечественный лингвист, доктор филологических наук, профессор В. А. Хомяков в книге «Введение в изучение сленга» характеризует сленг как «относительно устойчивый для определенного периода широко распространенный и общепонятный слой нелитературной лексики и фразеологии в среде живой разговорной речи, весьма неоднородный по своему генетическому составу и степени приближения к литературному языку, имеющий ярко выраженный эмоционально - экспрессивный оценочный характер, представляющий часто протест - насмешку против социальных, этических, эстетических, языковых и других условностей и авторитетов» [7, с. 38].

В конце XX века лингвисты всерьёз заинтересовались изучением «немецкого молодежного языка», который включает в себя не только новые заимствованные слова, но и речевые обороты, несвойственные общепринятой литературной и разговорной речи. Эти

нововведения в языке отражают стремление молодёжи выделиться из общей массы, создать свой собственный мир, свою культуру и свой язык. Этот новый молодёжный язык характеризуется динамичностью и актуальностью, т.к. в нём находят отражение и модные тенденции, и увлечения современной молодёжи, и все возможные изменяющиеся аспекты жизни молодого поколения.

На становление немецкого молодежного сленга в значительной степени повлияли популяризация интернета и социальных сетей, а также стойкое стремление немецких музыкантов исполнять песни на английском языке. Многие сленговые выражения пришли в немецкий язык именно из английского. Таким образом, основным источником пополнения лексики сленга в немецком языке как раз являются английские заимствования [6, с. 16]. Заимствования - англицизмы проникают не только в техническую или научную области и надёжно закрепляются в них, они занимают значительное место и в разговорном языке и речи молодых людей, ежедневно проводящих много времени в киберпространстве.

По способу ассимиляции лексических заимствований лингвисты как правило выделяют полностью ассимилированные единицы, например такие, как «Hobby», «Handy», «E - mail», и слова, продолжающие быть иностранными, т.е. не ассимилированными заимствованиями – «Trendsport», «Powerfrau». Так или иначе, получившие массовую популярность заимствованные слова день за днем накапливают свойства, благодаря которым они со временем включаются в лексическую базу заимствующего языка.

Типология заимствований исходит из принадлежности к определенной части речи. Предложенные нами слова - заимствования – это преимущественно существительные - англицизмы и американизмы, такие, как «live» – «жизнь», «Teenager» – «подросток», «Handy» – «мобильный телефон», «Song» – «песня», «Show» – «шоу». Также можно отметить заимствования среди прилагательных или глаголов: «smart» – «интеллектуальный», «pink» – «розовый», «coach» – «тренировать», «play» – «играть» и др. Из предложенных примеров основная часть, войдя в немецкий язык, не поддались полной ассимиляции и до сих пор имеют свою первоначальную форму, например: «Download» – «скачивание / загрузка чего - либо», «Punkrockband» – «панк - рок группа». Другие заимствования слились с исконно немецкими вариантами: «Hollywoodsfilm» – «голливудский фильм / фильм, снятый в Голливуде», «Comedy - Programm» – «развлекательная программа» [1].

Под фонетической ассимиляцией имеется в виду приспособление звукового содержания англицизма под звуковую структуру немецкого языка. Слово какое - то время держит свое родное звучание, при этом таких звуков может не быть в немецкой системе звуков. К примеру, в слове «Job» и некоторых других словах с согласным J в начале слова остается неизменным произношение звукосочетания [dʒ]. В немецком языке часто могут встречаться заимствованные слова, в которых сохраняется английское произношение. Например, это такие слова как «live» [laiv], «das Download» ['daʊnləʊd], «das Puzzl» [pazl], «der Cover» [klʌvə] [3].

Англо - американские заимствования не всегда в полной мере могут адаптироваться к правилам грамматики немецкого языка. Черты частичной ассимиляции – это присутствие артикля, который относится к своему роду, склонение у существительных (изменение их падежных форм). Например: «das Steak», «die Reality - Show», «das Surfbrett». Заимствования во многих случаях динамично внедряются в процесс словообразования: das

Baby (das Babyjahr, der Babyboom, die Babyausstattung), der Styling (stylistish, der Stylist), das Shampoo (die Shampooflasche) и др.

Лексико - семантический вид ассимиляции проявляется в том, что доля англицизмов и американизмов развивает и дополняет свое первоначальное значение. В качестве примера приведем лексему «cool». Это заимствование в немецком языке имеет вариант значения «классный», в котором оно и было изначально заимствовано, а также лексико - семантический вариант значения «хладнокровный, сдержанный».

Примеры: «Viele Leute finden diese Dauerberieselung auch cool». «Er ist ein extrem cooler Typ, er lässt sich nie aus der Fassung bringen». В последнем примере слово «cool» использовали в ином варианте значения, которое появилось исходя из контекста. В «смешанных» конструктах с ядерными единицами Business, Management, Marketing терминологический смысл заимствования в какой - то мере дополнительно конкретизируется уточнителями, например: Managementfähigkeit, Fehlermanagement, либо же семантически дублируется элементами родного языка, например, Business as usual – Geschäft wie üblich [5]. Большой ассортимент семантических вариантов, терминологических единиц в экономических текстах говорит о высокой степени приспособления заимствований, их нормальном восприятии носителями языка.

Немецкие лингвисты П. Шлюбински и Х. Хенне предлагают два способа перевода немецкого сленга [4, с. 96]. Первый способ заключается в переносе смыслового ядра высказывания с молодёжного языка на литературный, т.е. в переводе сленговых выражений на язык художественной литературы (bums – egal, Fummelbunker – Diskothek). Этот способ не вызывает никаких проблем, т.к. лексические единицы молодёжного языка чаще всего уже содержатся в известном нам литературном языке. Если же с переводом возникают трудности, то необходимо обратиться к расшифровке нового слова через старое, подробно описать его (Fotzenknecht – Junger, der nur noch auf seine Freundin hört).

Для второго способа характерен подбор синонимичных высказываний в других языках, т.е. перевод немецкого сленга на родной язык. Ярким примером второго способа перевода служат следующие слова: Flamme (досл.) – огонь, пламя; в молодежной лексике это слово имеет значение «любовь, зазноба», например: «Seine alte Flamme» – его старая (давнишняя) любовь.

Süße (досл.) – сладость. Жаргонное значение данного слова – очаровательная девушка, например: «Welch eine Süße!» – Какая очаровашка!

Ische – девчонка, подружка, например: «Er geht in die Disko mit seiner Ische» – Он идет на дискотеку со своей подружкой [2].

Сегодня англо - американские заимствования повсеместно проникают в немецкий язык и закрепляются в нем, усваиваясь и с каждым днем переходя из класса «заимствованных» в класс «немецких» слов. Английский язык является одним из ведущих языков в мире, поэтому нельзя говорить о том, что процесс накопления англицизмов в немецком языке завершается. В то же время можно смело утверждать, что влияние английского языка на современный немецкий язык на данном этапе продолжает усиливаться и может являться довольно широкой областью для научного исследования.

Список использованной литературы

1. Денисова, Ю. Н. Английские заимствования в немецких рекламных текстах / Ю. Н. Денисова, Е. В. Корнева // Языковая структура и социальная среда: Межвузовский

сборник научных трудов студентов (под редакцией д. филол. наук, проф. В.Б.Кашкина). – Воронеж: ВГТУ, 2000.

2. Ермолина, О. А. Особенности молодежного сленга в немецком языке / О. А. Ермолина // Научное сообщество студентов XXI столетия. Гуманитарные науки: сб. ст. по мат. XVI междунар. студ. науч. - практ. конф. № 1(16). URL: [http://sibac.info/archive/guman/1\(16\).pdf](http://sibac.info/archive/guman/1(16).pdf)

3. Зеленевская, А. В. Заимствования в современном немецком языке / А. В. Зеленевская, Е. В. Стасевич // Межкультурная коммуникация и профессионально ориентированное обучение иностранным языкам: материалы II Международной конференции, посвященной 87 - летию образования Белорусского государственного университета. – Минск: Тесей, 2008. URL: <http://elib.bsu.by/bitstream/123456789/9541/1/>

4. Морозова, О. Н. О некоторых тенденциях языковых изменений в германской лингвокультуре / О. Н. Морозова, С. Э. Носкова // Мир лингвистики и коммуникации: электронный научный журнал. – № 1(6). – Тверь, 2007. URL: <http://www.tverlingua.by.ru>

5. Патрикеева, А. А. Англицизмы в немецком языке (на материале языка рекламы): автореф. дис... канд. филол. наук : 10.02.20 / А. А. Патрикеева. – М., 2009. – 24 с.

6. Солодкий, М. В. Сниженная лексика в современном немецком языке; источники пополнения и особенности функционирования в молодежном сленге: автореф. дис. ... канд. филол. наук / М. В. Солодкий. – Славянск - на - Кубани, 2004 – 43 с.

7. Хомяков, В. А. Введение в изучение слэнга - основного компонента английского просторечия / В. А. Хомяков // Вологод. гос. пед. ин - т. – Вологда : ВГПИ, 1971. – 102с.

© А.Е. Ильин, М.А. Ключка, 2020

УДК 8

О.В. Колсанова

канд. филол. наук, учитель английского языка,
МАОУ «Лицей №2», г. Альметьевск, Республика Татарстан

Р.Ф. Мифтахова

учитель английского языка,
МАОУ «Лицей №2», г. Альметьевск, Республика Татарстан

Р.В. Таипова

учитель английского языка,
СОШ №7, г. Альметьевск, Республика Татарстан

ФРАЗЕОЛОГИЧЕСКИЕ ЕДИНИЦЫ И ПРОБЛЕМЫ ИХ ПЕРЕВОДА (НА МАТЕРИАЛЕ АНГЛИЙСКОГО ПЕРЕВОДА РОМАНА А.С.ПУШКИНА «EUGENE ONEGIN»)

Аннотация

В статье рассматривается явление лакунарности, ее природа и типология с точки зрения функционирования и проявления во фразеологических единицах. Приводятся примеры использования данного вида лексики в переводе.

Ключевые слова

Лакунарность, перевод, эквивалентность, фоновая информация, реалии

Одним из видов ассоциативных реалий, которые господствуют в романе А.С.Пушкина и его английском переводе, представленном В.В.Набоковым, являются языковые аллюзии – они содержат намек на какой-либо фразеологизм, пословицу, поговорку, крылатую фразу или ходячее выражение и фразеологические единицы. В пушкинском тексте это цитаты песен («Приди в чертог ко мне златой»), перифразы («Брила лбы», т.е. отдавала в солдаты), клишированные выражения в альбомах барышень («Кто любит более тебя, пусть пишет долее меня»). Начало первой главы романа, как мы уже отмечали, собственно представляет языковую аллюзию с началом басни Апулея «Золотой осел»: «Осел был самых честных правил». Решая вопрос о переводческой классификации ФЕ, нужно учитывать, что не существует единой принятой схемы. За основу можно принять установку, против которой обычно не спорят: как правило, фразеологизм переводят фразеологизмом (1). С.Влахов и С.Флорин не абсолютизируют это правило; просто считают, что к такому переводу, как к идеалу, нужно стремиться в первую очередь и искать иных путей, лишь убедившись в нецелесообразности или невозможности фразеологического перевода в данном тексте. *Хлеб - соль* – good cheer. Соответствует английской идиоме «Хорошее угощение». Кроме хлеба и вина, важнейшим элементом древнего таинства могла быть соль: в пользу этого – русское словосочетание хлеб - соль, англ. bread and salt, как выражение гостеприимства. В английском языке существует еще один практически полный эквивалент русскому выражению: It is our bread and butter, который переводится как «Это наш хлеб и масло», по которому можно понять, что в него вкладывается равный смысл. *Как зюзя пьяный* – swine drunk. Выражение из «гусарского языка». Специфически «гвардейский язык», имевший, впрочем, характерные подразделения по родам войск и даже полкам, отличался особым синонимическим богатством в описании состояния и стадий опьянения. В дословном переводе данное выражение будет иметь перевод: «Пьяный как свинья». *Нет мочи* – to be too much for smb. «Оказаться не по силам кому-либо» – дословный перевод. Следующей разновидностью является нефразеологический перевод (2), как показывает само название, передает данную ФЕ при помощи лексических, а не фразеологических средств ПЯ. К нему прибегают обычно, лишь убедившись, что ни одним из фразеологических эквивалентов или аналогов воспользоваться нельзя. *Терзать чью-либо душу* – to rive smb's soul. Дословный перевод данного выражения «расколоть чью-либо душу», который может иметь двоякий смысл – «беспокоить кого-либо», а также может нести более отрицательную коннотацию, так как одним из значений глагола «to rive» является “to break (the heart) or (of the heart) to be broken”. *Осклабить взор* – with gaze atwinkle. В толковом словаре английского языка дается следующая дефиниция данному выражению: (of the eyes) to sparkle, esp. with amusement or delight. Рассмотрим этимологию глагола «осклабиться». Глагол *осклабляться* – *оскобляться* проникает в высокий стиль русского литературного языка XVIII в. В «Словаре Академии Российской» он квалифицируется как словенский. Его значение определяется так: «улыбаться, усмехаться». Слово *осклабление* – «улыбка, усмешка» и прилагательное *осклабленный* – «изъявляющий умильную улыбку» (пример: «взирать на кого *осклабленным* лицом») вовсе не сопровождаются стилистическими пометами. *Готовить кому-либо сети* – В.Набоков переводит данный фразеологизм

выражением “to prepare snares for smb.” (готовить кому - либо капкан, ловушку), хотя в английском языке ему существует прямой эквивалент “to set a trap for smb.”, возможно, это обусловлено синонимичностью существительных “snare” и “trap”.

3. Калькирование, или *дословный перевод*, предпочитают обычно в тех случаях, когда другими приемами, в частности фразеологическими, нельзя передать ФЕ в целости ее семантико - стилистического и экспрессивно - эмоционального значения, а по тем или иным причинам желательно «довести до зрения» читателя образную основу. Калькирование возможно только тогда, когда дословный перевод может довести до читателя истинное содержание всего фразеологизма (а не значения составляющих его частей). *С корабля на бал* – from boat to ball. Выражением этим характеризуется неожиданная, резкая перемена положений, обстоятельств, что, скорее всего, не будет вполне понятно англоязычному читателю в переводе. *Капусту садит, как Гораций* – to plant cabbage like Horace. «Сажать капусту» – франц. поговорка, означающая «вести сельскую жизнь». *Капусту садит, как Гораций, Разводит уток и гусей И учит азбуке детей*. “Plants cabbages like Horace, breeds ducks and geese, and teaches his children the A B C”. *Щей горшок, да сам большой* – pot of shchi but big myself (Русская поговорка, смысл которой: сыт и независим). Единица “shchi” сама по себе является лакунарной для английского языка, что вызывает еще большую сложность восприятия. Самые большие трудности при переводе пословиц и поговорок возникают в силу того, что значительное количество идиоматических выражений тесно связано со специфическими особенностями культуры и быта своего народа, а это отражается на содержании образов и на возможностях перефразирования. *Пора меж волка и собаки* – time between wolf and dog (Буквальный перевод французского идиоматического выражения, обозначающего время вечерних сумерек). Читателям, как англо - , так и русскоязычным, не знакомым со значением данного фразеологического оборота, сложно понять его истинное значение. *Быть не совсем здоровым* – to be not quite well, т.е. пьяный [2, с. 426]. Пушкин вводит выражение «не совсем здоровый» как элемент «чужой речи», выражающей точку зрения («затрапезного этикета»). Перевод данного идиоматического выражения не подчеркивает смысл, который Пушкин в него вкладывает и который подчеркивается в комментарии. 4. Описательный перевод ФЕ сводится, по сути дела, к переводу не самого фразеологизма, а его толкования, как это часто бывает вообще с единицами, не имеющими эквивалентов в ПЯ. Это могут быть объяснения, сравнения, описания, толкования – все средства, передающие в максимально ясной и краткой форме содержание ФЕ, все с тем же неизменным стремлением к фразеологизации или хотя бы намеку и на коннотативные значения. *Дева простодушная* – a naïve maid’s thoughts. В английском языке не существует слова напрямую соответствующее русскому «простодушный», поэтому В.Набоков передает данное выражение английским более развернутым, перевод которого «мысли наивной девушки». *Он пел любовь, любви послушный, И песнь его была ясна, Как мысли девы простодушной, Как сон младенца, как луна*. “He sang love, to love submissive, and his song was as clear as a naïve maid’s thoughts, as the sleep of an infant, as the moon”. Следует особо подчеркнуть, что в сознании носителя языка должно закрепиться значение фразеологического сочетания подобно тому, как закрепляются значения слов, ибо внутренняя форма часто способна лишь на относительную, а не на точную подсказку значения фразеологизма, а в иных случаях, как мы видим, и вовсе не может его мотивировать.

Иначе говоря, в переводе важно сохранить смысловое, эмоционально - экспрессивное и функционально - стилистическое содержание, которое передавалось соответствующим устойчивым словосочетанием в контексте оригинала.

Список использованной литературы:

1. Виноградов В.С. Введение в переводоведение: Общие и лексические вопросы / В.С.Виноградов. – М.: ИОСО РАО, 2001. – 223с.
2. Лотман Ю.М. Роман А.С.Пушкина “Евгений Онегин”. Комментарий: Пособие для учителя / Ю.М.Лотман. – Л.: Просвещение,1983. – 426с.
3. Пушкин А.С. / Избранные сочинения. Т.2 / А.С.Пушкин, М.: Художественная литература, 1978. – 686с.
4. Nabokov V. / Eugene Onegin. A novel in verse by Aleksander Pushkin / V. Nabokov. – New York: Princeton University Press, 1981. – 334p.

© О.В. Колсанова, Р.Ф. Мифтахова, Р.В. Таипова, 2020

УДК 81'373

О.М. Пахоменкова

преподаватель МВОКУ,
г. Москва, РФ

ИДЕЯ ВОЗДЕЙСТВИЯ И ПРОТИВОДЕЙСТВИЯ ВО ФРАЗЕОЛОГИИ ЯЗЫКА

Аннотация

В статье затрагивается о вопрос об идее воздействия и противодействия человека проявлениям окружающей действительности. Метафорические способы такой активности могут быть отражены во фразеологическом фонде языка. Автор приходит к выводу о том, что воздействие и противодействие во фразеологии затрагивает сферу социальной - бытовой деятельности индивида.

Ключевые слова

фразеологизм, противодействие, значение, образ социум

Воздействие и противодействие являются одним из основных психических процессов, благодаря которому человек способен адекватным образом адаптироваться к условиям внешней среды, а также взаимодействовать с ней.

Воздействие и противодействие являются для индивида первым, непосредственным этапом получения как информации о внешней среде, так и формирования дальнейшего опыта. Воздействие и противодействие является сложным физиологическим и психологическим актом [9, с. 827].

Впечатления и образы, получаемые индивидом в ходе восприятия им тех или иных внешних объектов и процессов и субъективно воспринимаемые им как непосредственно видимые и т.д., нашли свое отражение в языке, а в лингвистике — в когнитивном подходе.

С позиций представителей такого подхода, любая ключевая задача когнитивной науки решается через призму перцепции, поскольку «когниция охватывает любые формы постижения мира, а они начинаются с первых контактов человека с окружающей средой» [1, с. 10].

Процесс воздействия и противодействия – это, в первую очередь, перцепция, а перцепция, по словам Е.С. Кубряковой, в целом представляющая собой сложный психологический акт, всё же начинается с простого соприкосновения с миром.

Вместе с тем констатируется существование и обратного влияния языка на первичный (и тем более на отдаленный) результат перцепции [2, с. 30].

В действии и противодействии можно увидеть два подхода, отраженные в единицах языка. Первый подход основан на отражении физических (даже скорее — механических) свойств внешних объектов, воспринимаемых индивидом в процессе перцепции.

Основу для второго подхода может составить специфика каналов восприятия (соответствующих как органам чувств, так и самим различным видам чувств) [8, с. 12].

Итак, если первый подход более апеллирует к объективным, внешним характеристикам, то второй — из которого исходит и настоящее исследование — к субъективным, внутренним по отношению к индивиду.

Приведем некоторые примеры в немецком языке: *ganz Auge und Ohr sein* ‘быть все внимание’ (идея воздействия), *Augen und Ohren aufhalten* ‘внимательно следить за кем-либо, чем-либо’ (идея противодействия).

К слову сказать, одиночные лексемы также могут передавать идею благоприятного либо неблагоприятного воздействия. Например, в немецком языке Wohlgeruch (Geruch), Duft (Duftrichtung). Или интернациональная лексика: Odor, Parfüm, Aroma, Flavor.

Отсюда, следует, что зрительное и слуховое восприятие часто используются для выразительной передачи воздействия и противодействия в различных коммуникативных ситуациях.

Тесная взаимосвязь действия и противодействия объективируется в языковых картинах мира как синестезия, возникновение под влиянием раздражения одного анализатора ощущений характерных для другого анализатора [5, с. 182].

Еще в XIX веке на конвергенцию зрительного, вкусового, слухового и тактильного ощущений обращал внимание А.А. Потебня [6, с. 7].

Однако становление когнитивного подхода к изучению языковой картины мира позволяет дать на основе данных науки о психике другую трактовку рассматриваемому феномену, поскольку данное направление лингвистического анализа выросло из соответствующего раздела психологии [1, с. 18].

Сенсуальное, экзистенциальное чувство здоровья, не видимое и не слышимое индивидом - носителем, но всё же вполне им ощущаемое, также реализуется в рамках действия на окружающий мир и противодействия ему. Например, английский образ *in the pink* (= *in good health*) ‘в добром здравии’ (противодействие нездоровью), французский *la vie en rose* ‘жизнь в розовом цвете’ (психосоматическое действие на собственное миропонимание), а также немецкое *kalte Stimme* ‘холодный голос’; *j - n in die Nase stechen* ‘колоть в нос’; английское *a sight for a sore eye* ‘бальзам на душу’; *to tickle one's ear* ‘ласкать слух’ и др.

Таким образом, действие и противодействие находят свое выражение в языке не лишь в малой степени, главным образом в виде фразеологических наименований для соответствующих ощущений, а в виде отражения какого - либо фразеологического процесса.

Список использованной литературы:

1. Демьянков В.З. Когнитивная лингвистика как разновидность интерпретирующего подхода // ВЯ. - № 4. - 1994.
2. Кубрякова Е.С. Язык пространства и пространство языка (к постановке проблемы) // Известия АН СЛЯ - № 3. - 1997.
3. Кубрякова Е.С. Об установках когнитивной науки и актуальных проблемах когнитивной лингвистики // Вопросы когнитивной лингвистики. - №1, 2004.
4. Кунин А.В. Большой англо - русский фразеологический словарь. - 6 - е изд., исправл. - М.: Живой язык, 2005.
5. Маклаков А.Г. Общая психология. - СПб.: Питер, 2001.
6. Потебня А.А. Мысль и язык. – К.: СИНТО, 1993.
7. Binowitsch L.E., Grischin N.N. Deutsch - russisches phraseologisches Wörterbuch. Auflage. Moskau, 1975.
8. Karabulatoва I. S., Vildanov K. S., Zinchenko A. A., Vasilishina E. N., Vassilenko A. P. Problems of identificative matrices transformation of modern multicultural persons in the variative discourse of electronic informative society identity // Pertanika Journal of Social Sciences and Humanities. 2017. T. 25. № July. C. 1 - 16.
9. Vassilenko A. P., Karabulatoва I. S., Vasilishina E. N., Tukaeva R. A., Barabash V. V. The conceptual sphere of fiction in the Russian and English world picture // Orcion. 2018. T. 34. № 85. C. 825 - 839.

© О.М. Пахоменкова, 2020

УДК 81

А.С. Пителина
Студентка 4 курса
ФГБОУ ВО Орловского государственного университета
имени И.С. Тургенева
г. Орел, РФ
a.s.pitinova@mail.ru

СТАНОВЛЕНИЕ И РАЗВИТИЕ ЮРИДИЧЕСКОЙ ЛИНГВИСТИКИ

Аннотация

В статье рассматривается становление новой отрасли лингвистической науки – юридической лингвистики. Делается акцент на то, что вопросы, изучаемые юридической лингвистикой, носят междисциплинарный характер, поэтому они должны рассматриваться не только учеными - лингвистами, но и юристами.

Ключевые слова

Юридическая лингвистика, право, юридический язык, междисциплинарные аспекты, юридические документы.

Юридическая лингвистика - сравнительно молодая отрасль лингвистической науки, которая в настоящее время находится в стадии активного развития. Право неизбежно связано с языком (особенно в вопросах юридического толкования), и в этом смысле юридический язык существует с момента возникновения права. Язык права на протяжении тысячелетий вызывал интерес у ученых. По мнению каталонского лингвиста Карлеса Дуарте, он представляет собой функциональный вариант естественного языка, со своей сферой употребления и языковыми нормам (фразеологией, лексикой, иерархией терминов и значений) [3].

Юридическая лингвистика рассматривает государственный язык как объект языковой политики, ведь он является движущей силой единства страны и выступает в качестве посредника между государством и правом. Юридическая лингвистика носит междисциплинарный характер и находится на стыке лингвистики и юриспруденции [2]. Ввиду подобной связи, лингвистика нуждается в поддержке со стороны юридической науки, поскольку именно последняя определяет значение юридических терминов. В то же время, теория права, история языка и история права приобретают фундаментальное значение с точки зрения юридической лингвистики, поскольку невозможно понять обстоятельства, в которых используется юридический язык, не зная исторических аспектов.

В странах англо - саксонской правовой системы можно встретить термин «судебная лингвистика», который относится к одному из направлений юридической лингвистики. Судебная лингвистика является отраслью лингвистики, предметом изучения которой является судебный дискурс, она основана на использовании знаний о языке в процессе судебных разбирательств, расследования преступлений, назначения наказания. В отечественной науке юридическая лингвистика – это «отрасль языкознания, изучающая отношение языка к закону, специфику функционирования русского языка в юридической сфере» [1, с.11].

В настоящее время юридическая лингвистика позволяет разрешать вопросы, лежащие на стыке лингвистики и права, в частности таких как:

- разработка и утверждение принципов правового регулирования языковых конфликтов;
- проведение лингвистической экспертизы нормативно - правовых актов, судебных решений, иных юридических документов.
- разработка рекомендаций по написанию текстов нормативно - правовых актов
- теоретические и практические исследования в области юридического перевода и др [4].

Юридическая лингвистика рассматривает комплексные, многогранные и сложные проблемы. Каждая из них требует детального изучения, теоретического осмысления, поэтому очень важно, чтобы в данной деятельности принимали участие специалисты в области лингвистика, юриспруденции, истории. Таким образом, юридическая лингвистика как наука находится на современном этапе в стадии активного научного исследования юридического языка во всем мире.

Список использованной литературы

1. Голев Н. Д. Юридический аспект языка в лингвистическом освещении // Юрислингвистика - 1. Проблемы и перспективы: Межвузовский сборник научных трудов. Барнаул. 1999. С. 11 - 58.
2. Утенкова С.В. Юридическая лингвистика как новое научное направление: актуальные проблемы // «Студенческий научный форум»: Материалы VIII Международной студенческой научной конференции. М. 2016. URL: [https:// scienceforum.ru / 2016 / article / 2016026457](https://scienceforum.ru/2016/article/2016026457) (дата обращения: 21.01.2020).
3. Mattila, Heikki E. S. Comparative legal linguistics [Электронный ресурс]. – Режим доступа: [https:// www.researchgate.net / publication / 279340586 _ Comparative _ legal _ linguistics _ BY _ Heikki _ ES _ Mattila](https://www.researchgate.net/publication/279340586_Comparative_legal_linguistics_BY_Heikki_ES_Mattila), свободный. – (дата обращения: 21.01.2020).
4. Vinogradova A.A. Linguistics and jurisprudence [Электронный ресурс]. – Режим доступа: [https:// cyberleninka.ru / article / n / linguistics - and - jurisprudence](https://cyberleninka.ru/article/n/linguistics-and-jurisprudence), свободный. – (дата обращения: 21.01.2020).

© А.С. Питинова, 2020

УДК 801.73

Е.А. Прохорова,
аспирант,
В.Т. Садченко,
д.филол.н., проф. ТОГУ
г. Хабаровск, РФ

О ШРИФТЕ КАК КОМПОНЕНТЕ «ПЛАНА ИЗОБРАЖЕНИЯ» ТЕКСТА

Аннотация: *В статье рассматривается шрифт как носитель отвлеченного знакового смысла. Анализируется влияние различных гарнитур шрифта на восприятие смысла художественного произведения. На примере романов Б. Акунина показывается, что разнообразная графическая презентация текста выполняет дополнительную конструктивную функцию, шрифтовое варьирование актуализирует содержание текста.*

Ключевые слова: шрифт, гарнитура, художественный текст, восприятие, смысл.

В настоящее время шрифт, его содержание, роль и функции интенсивно исследуются в русле супраграфемики как особом разделе лингвистики о письменном языке. Шрифт выполняет важную функцию в качестве средства визуального отображения вербальной информации. Шрифтовая графика – это высокоразвитая система. В процессе развития письменности шрифтовые знаки были эстетизированы путем создания различных гарнитур.

С точки зрения языкового знака, по мнению С.П. Нестеренко, единицей регуляции восприятия является гарнитурно - шрифтовый вариант, в котором означающее представляет собой художественные особенности конкретной гарнитуры, а означаемое есть

соотнесенность с графемой. Под графемой С.П. Нестеренко понимает абстрактную визуальную инвариантную модель графического знака, содержащую минимальный набор его дифференциальных признаков, выполняющую смыслоразличительную функцию. Обозначая какой-то звук, графемы различаются по форме, как, например, чередующиеся буквенные варианты (прописные и строчные буквы), в том числе гарнитурно-шрифтовые [5, с. 7–8].

О.В. Осетрова отмечает (со ссылкой на Ю.М. Лотмана), что графемы, как знаки письменной речи – словесные знаки, взаимодействуя с буквами определенных шрифтовых гарнитур – визуальными, иконическими знаками, способны создавать «резерв возрастания информации», который возникает на стыках соположения иконических и словесных знаков, и увеличивают смысловую нагрузку текста [6].

Упорядоченная последовательность определенных знаков есть внешняя, материальная форма текста. Каждый знак имеет внешнюю (непосредственно воспринимаемую) сторону и внутреннюю (идеальную) сторону. Л. Ельмслев для обозначения сторон ввел специальные термины – план содержания и план выражения [2]. План содержания – это организованная определенным образом область всего того, что может быть предметом языкового сообщения; план выражения – организованная определенным образом область материальных средств, служащих для передачи языковых сообщений.

По мнению Н.А. Андреева, чтобы план выражения текста мог реально существовать, «он должен воплотиться в материю текста – систему раздражителей, которую человек распознает как носитель информации», характеризующую физическую природу знака, которую составляют форма, контур, цвет и т.д. План выражения текста как раздражитель должен иметь определенную направленность, или психодействие. Чтобы внутри плана выражения происходил процесс движения информации, он должен состоять из синтаксических и морфологических элементов текста (слова, словосочетания, предложения, абзацы). Эти элементы составляют знаковую системность текста. Таким образом, процесс произнесения, начертания и считывания знака – это «живой процесс, составляющий сущность плана выражения текста» [1].

В.И. Заика план выражения текста определяет как «план изображения» [4].

Эффект выразительности, или образительности, текста достигается при помощи тропов (фигур речи). Шрифтовые же тропы могут усилить тропы и фигуры словесные. Таким образом, яркий зрительный образ, созданный при помощи шрифта, акцентирует внимание читателя на данном фрагменте текста (или тексте в целом) и влечет за собой приращение смысла. О.В. Осетрова указывает на то, что если «раньше тропы считались прерогативой лишь для речи устной или письменной, то сегодня мы смело говорим о тропях образительных» [6].

Использование шрифтового варьирования является характерным способом выражения авторского замысла, «помогает структурно организовать передачу интеллектуальной и модально-эмоциональной информации текста, выделяя одни элементы на фоне других» [3, с. 47].

Так, например, в романах Б. Акунина использование таких визуальных и вербальных образных средств шрифтового акцентирования обусловлено строгой продуманностью и имеет концептуальную значимость. Практически в каждом произведении Б. Акунина используется не менее трех гарнитур для основного текста, большое количество титульных

шрифтов всех начертаний; на одной странице можно увидеть сочетание сразу нескольких шрифтов и шрифтовых выделений (курсив, полужирное начертание слов, написание всего слова заглавными буквами и т.п.).

В романе «Алтын - Толобас» автор использует изображение послания Корнелиуса фон Дорна, выполненного скорописью XVII в., в существование которого читатель вынужден поверить. Далее послание было преобразовано при помощи шрифта Izhitsa, имитирующего старорусский текст.

Б. Акунин посредством шрифтового варьирования стремится воссоздать историческую реальность. Например, в романе «Левиафан» автор вводит в произведение фрагменты газетных статей, в которых говорится о совершенном преступлении в Париже 16 марта 1878 г. Тексты статей помещены в рамки, которые тем самым как бы определяют границы газетной полосы. Использованный шрифт соответствует шрифту, который употреблялся в XIX в. во Франции – это национальный шрифт Франции Garamond.

В сборнике рассказов «Нефритовые четки», воссоздавая атмосферу Дикого Запада, автор использует шрифт Traktir. Такой шрифт, по мнению С.П. Нестеренко, вызывает негативные эмоции. Эти эмоции передаются герою романа Э.П. Фандорину, который с некоторым пренебрежением относится к американцам: «Вечное бахвальство – вот черта, которую Фандорин находил в американцах наиболее утомительной, все у них непременно most, greatest или, на худой конец, просто great. Будто сами хотят убедить себя в собственном величии».

В романе «Смерть Ахиллеса» встречаются шрифты рукописного стиля, имитирующие различные типы почерков; при помощи шрифта Telegraph, который употреблялся в телеграфной связи, воссоздаются тексты телеграмм.

Шрифтовое варьирование в «Кладбищенских историях» обозначает смену рассказчика: в эссеистических и новеллистических фрагментах используются разные гарнитуры.

Таким образом, шрифт (его гарнитура, начертание, кегль и т.д.) является одним из немаловажных компонентов «плана изображения» текста, который актуализирует содержание произведения.

Список использованной литературы:

1. Андреев Н.А. План выражения текста [Электронный ресурс] URL: <http://litistina.ru/master/the-theory-of-plan-an-expression-of-the-text.html> (дата обращения 16.01.2020).
2. Ельмслев Л. Глоссематика [Электронный ресурс] URL: <http://www.krugosvet.ru/articles/66/1006615/1006615a1.htm> (дата обращения 16.01.2020).
3. Жургова О.В. Роль авторской графики в просодической реализации информативной структуры художественного текста (на материале англоязычной прозы второй половины XX века): дис. ... канд. филол. наук. М., 2005.
4. Заика В.И. Эстетическая реализация языка: функционально - прагматическое исследование: дис. ... д-ра филол. наук. Великий Новгород, 2007.
5. Нестеренко С.П. Гарнитура шрифта как фактор регуляции восприятия текста (экспериментальное исследование): дис. ... канд. филол. наук. Барнаул, 2003.

6. Осетрова О.В. Шрифт в рекламном дизайне [Электронный ресурс] // RELGA. 2005. № 11(113). URL: <http://relga.ru/Environ/WebObjects/tgu-wa/Main?...>(дата обращения 16.01.2020).

© Е.А. Прохорова, В.Т. Садченко, 2020

УДК 812

Т.М. ТЯПКИНА

КАНД. ФИЛОЛ. НАУК, ДОЦЕНТ ВЛГУ,
Г. ВЛАДИМИР, РФ

ОТРАЖЕНИЕ КУЛЬТУРНОГО КОДА В ЯЗЫКЕ (НА ПРИМЕРЕ НЕМЕЦКИХ ФРАЗЕОЛОГИЧЕСКИХ ЕДИНИЦ С КОЛОРИСТИЧЕСКИМ КОМПОНЕНТОМ)

Аннотация

Фразеология всегда отражает национальную культуру, историю, обычаи говорящего на нем народа, поэтому в лингвистических исследованиях актуальной остается проблема «язык и культура». В данной статье анализируется национально-культурная специфика немецких фразеологизмов с компонентом *gelb*. В статье доказывается, что цветообозначение *gelb* развивает целый ряд лексико-семантических вариантов, которые находят отражение и во фразеологических единицах современного немецкого языка.

Ключевые слова:

фразеологическая система, коннотация, вторично-номинативное значение, колористический компонент, национально-культурная специфика

Цветовая окраска играет важную информативную роль в процессе познания реальной действительности. Наличие большого объема информации в семантике прилагательных цвета, а также разнообразных ассоциаций, связанных с тем или иным цветом, предопределяет высокую вероятность избрания цветových прилагательных для обозначения различных реалий, то есть использования их во вторичной функции номинации. Во фразеологической системе немецкого языка широко представлены фразеологические единицы с колористическим компонентом. Цвет выступает как одна из самых значимых характеристик любого объекта. Ключевые позиции цветового признака проявляются и в рамках фразеологизмов: цветообозначения организуют их семантику, играют роль смыслообразующего конституента, активно участвуют в создании семантической емкости фразеологической единицы. В данной статье проанализируем национально-культурную специфику фразеологизмов с компонентом-цветообозначением *gelb*.

Основным номинативным значением *gelb* является цвет растений и множества других предметов, имеющих окраску, сходную с одним из самых ярких цветов спектра. Психологические эксперименты показывают, что желтый цвет ассоциируется с хорошим настроением. Но такое благоприятное воздействие

желтого на психику человека практически не находит отражения в современном немецком языке. Напротив, большинство вторично-номинативных значений прилагательного *gelb* обладают ярко выраженным отрицательным коннотативным зарядом. Это объясняется тем, что данный цвет ассоциируется с желтым не в чистом виде, а с желтовато-зеленоватым оттенком, который вызывает неприятные эмоциональные впечатления.

При описании внешности человека цветообозначение *gelb* соотносится, прежде всего, с существительными тематической группы «кожные покровы» и служит, как правило, для передачи не цветовой характеристики, а указания на физическое или психическое состояние субъекта. Окраска кожи, характеризуемая при помощи цветообозначения *gelb*, может быть признаком, имманентно присущим субъекту или ситуативно обусловленным. В первом случае прилагательное служит для наименования монголоидной расы (*gelbe Rasse*). Желтоватый оттенок кожи в качестве преходящего признака может быть вызван различного рода причинами. Это, прежде всего, результат физического недомогания, болезни. *Gelb* указывает на особую бледность лица и коннотирует семы “нездоровый, болезненный” (ср. *gelbes Fieber*). На болезненное состояние могут указывать в немецком языке и другие цветообозначения. *Gelb* коррелирует в этом отношении с *blau*, *grün*, *grau* (ср. *sich grün und gelb ärgern*). На наблюдении того, что при сильном огорчении, вспышке гнева желчь вследствие спазма поступает из желчных протоков непосредственно в кровь и придает лицу желтоватую окраску, основано выражение *gelb im Gesicht werden* (часто с указанием причины *vor Zorn*, *vor Neid* и т.д.). В дальнейшем в результате семантической конденсации происходит элиминирование нескольких членов выражения. Следствием этого является приписывание цветового признака психическим состояниям: *gelber Neid*. Со временем за лексемой *gelb* закрепляется лексико-семантический вариант ‘желчный, раздражительный, злобный’ (ср. *gelbsüchtige Gedanken*).

Определенное воздействие цветов на психику человека, на его душевное состояние может послужить причиной переосмысления цветообозначения в процессе функционирования его в языке. С желтым цветом уже в средние века связывалось недоверие, лицемерие, ложь (*die gelbe Lüge des Misstrauens*). Актуализация потенциальной семы ‘лживый, предательский’ происходит при употреблении прилагательного *gelb* в некоторых устойчивых сочетаниях современного немецкого языка (*gelbe Presse*, *gelbe Literatur*).

Желтый цвет в чистом виде – очень яркий и выразительный. На этом свойстве желтого цвета привлекать внимание базируется использование цветообозначения *gelb* во фразеологизмах *gelbe Karte*, *gelbes Trikot*, вошедших в употребление из области спорта.

Таким образом, весьма противоречивое воздействие, которое оказывает на человека желтый цвет, существенным образом влияет на изменение семантической структуры цветообозначения *gelb*. Оно развивает целый ряд лексико-семантических вариантов, которые находят свое отражение и во фразеологических единицах современного немецкого языка.

Список использованной литературы:

1. Миронова Л.Н. Семантика цвета в эволюции психики человека.//В кн.: Проблема цвета в психологии / отв. ред. А.А.Митькин, Н.Н.Корж. М.: Наука,1993. С 172-188
2. Телия В.Н. Русская фразеология: семантический, прагматический и лингвокультурологический аспекты. М.: Языки русской культуры, 1996. 288 с.
3. Duden Redewendungen und sprichwörterliche Redensarten. Idiomatisches Wörterbuch der deutschen Sprache. Band 11, 1992. 872 S.

© Т.М. ТЯПКИНА, 2020

УДК 81

Л.Е.Христова

учитель немецкого языка

МОУ” Гимназия № 7 Красноармейского района

Волгограда”

г. Волгоград, Российская Федерация

КОНЦЕПТ «ПРАЗДНИК» КАК УНИВЕРСАЛЬНЫЙ ФЕНОМЕН СОЦИОКУЛЬТУРНОГО РАЗВИТИЯ

Аннотация

Изучение иностранного языка не может быть успешным без формирования широкой страноведческой компетенции. Знание национально - культурного контекста позволяет изучающему иностранный язык не только глубже понимать многие языки и речевые феномены, но и получать чёткое представление о том, почему носители данного языка ведут себя совершенно по - другому в схожих внешних ситуациях. Основой национальной культуры каждого народа являются традиции, обычаи, фольклор. В этом контексте жизни важнейшее место занимают праздники. В них отразилась история народа, особенности его быт, мировоззрения. Традиции праздников передаются из поколения в поколение. Мир традиций каждого народа неисчерпаем. Чтобы лучше узнать народ, его характерные черты, его внутренний мир, его язык необходимо знать, какие праздники и каким образом отмечают люди в той или иной стране.

Ключевые слова:

концепт, культурема, национальная культура, праздник, традиция

Концепты, существующие в языковом сознании людей, одновременно могут являться и культурами, единицами национальной культуры, особенности которой находят отражение в языке, вербализуются в речи в конкретных ситуациях.

Традиции и обычаи являются социальными нормами, передающими от старшего поколения к младшему культуру общения и деятельности. Традиции способствуют развитию у человека таких духовных качеств как связь поколений, ощущение приобщённости к одному этнокультурному сообществу, осознание своей национально -

культурной идентичности. Так как основой национальной культуры каждого народа являются традиции, обычаи и фольклор, то в этом контексте жизни общества важнейшее место занимают праздники. В них отразилась история народа, особенности его быта, мировоззрения. Традиции праздников передаются из поколения в поколение. Мир традиций каждого народа неисчерпаем. Чтобы лучше узнать народ, его характерные черты, его внутренний мир, его язык необходимо знать, какие праздники и каким образом отмечают люди, живущие в той или иной стране. Изучая праздники можно узнать этнос изнутри.

Феномен праздника – один из наиболее устойчивых элементов культурного континуума, «первичная форма человеческой культуры» (М.М.Бахтин). Бытование праздника определяется смысловым полем той культуры, в которой он существует. В праздничных типах жизнедеятельности, поведения и сознания оформляются и приобретают относительную самостоятельность социально - субъективные моменты жизни общества (праздник аккумулирует и преломляет философские, социальные искания эпохи, отражает меняющееся соотношение личности и общества и т.д.). Развитие культуры не только не снимает, но ещё более актуализирует вопрос о смысле праздника и его сущности.

Современная праздничная культура представляет собой причудливый симбиоз различных типов и жанров праздника. Праздничный текст произвольно составлен из наслоений различных семиотических систем: широко используются идеи и маскарадной и карнавальной культур, и традиция ряженья, и т.п. Современная праздничная стихия сочетает в себе элементы как христианских (Рождество, Пасха и т.д.), так и дохристианских языческих праздников (Масленица, День Ивана Купалы), советские обычаи и обряды (1 мая) и принципиально новые формы (парады, презентации, шоу). Наряду с этим расширяются контакты с ранее неизвестными традициями и обычаями, что нашло выражение в праздновании Татьянинного дня, Дня Св. Валентина, Хэллоуина, католического Рождества.

В настоящее время праздник ищет новые механизмы для своей реализации и может рассматриваться как новый этап в его осмыслении. Сейчас происходят изменения в духовной сфере, которые вызывают пересмотр и переосмысление многих праздничных обрядов. Проблема праздника не является новой. Она не раз становилась объектом изучения таких наук как социология, этнография, фольклористика, философия, искусствоведение. В исследованиях философов и теоретиков культуры праздник рассматривается по следующим проблемам: праздник и культура (М.М. Бахтин, А.Я.Гуревич, В.В.Иванов), праздник и смеховая культура (М.М.Бахтин, Ю.М.Лотман, А.М. Панченко, В.Я. Пропп). Из теоретических работ выделяется обширный пласт литературы социологического характера, где праздник определяется как общественный институт, отражающий уклад жизни, сферу идеалов, традиции (Я.П.Белоусов, А.В.Бенифанд).

В этнографической науке праздник, с одной стороны, предстаёт как ретранслятор и аккумулятор национальных традиций, обрядов, обычаев (А.К.Байбурин, М.М.Громыко), с другой стороны, исследователи акцентируют внимание на архаических особенностях праздника (А.С.Абрамян, В.Я.Пропп).

Праздник является основанием и формой бытия всякой культуры, поэтому он наиболее полно реализует себя как философско - культурологическая категория. Среди основных функций праздника следует выделить следующие:

1.социально - интегративная, суть которой заключается: во - первых, в стимулировании и повышении уровня групповой консолидации, во - вторых, в организации людей в их совместной жизнедеятельности посредством их структурной дифференциации на различного рода группы (социальные, территориальные, этнические, возрастные и т.п.), в - третьих, в консолидации и самоидентификации членов коллектива (выработка общих идей и идеалов совместного существования).

2.идеологическая, она выступает как моделирование ситуаций и способов общения, желательных с точки зрения общества.

3.коммуникативная, она включает в себя потребность в общении в той избыточной форме, которая в будничных условиях подавляется (ослабление социального контроля, разнообразие в типах коммуникации и т.д.), в консолидации, в регуляции процессов общения.

4.игровая, она рассматривается как сфера максимальной абсолютизации игрового компонента, так как не только проектирует создание условной ситуации, но и предоставляет возможность полностью осуществить себя в стихии импровизации.

5.компенсаторная, которая включает в себя удовлетворение социально - психологических способностей.

6.функция трансляции социального опыта. Праздник, являясь текстом культуры, сохраняет и передаёт в своих обрядово - зрелищных формах огромное количество информации, в которой накоплен социальный опыт. С помощью праздника социальный опыт воспроизводится вновь и вновь, и таким образом, передаётся во времени от поколения к поколению.

7.эстетическая, эта функция связана с формированием эстетического отношения к действительности и с вовлечением социума в культурно - творческий процесс.

Список используемой литературы:

1. Вежбицкая А. Язык.Культура.Познание.М.,1997
2. Верещагин Е.Н., Костомаров В.Т. Язык и культура. - М., 1973
3. Гумбольдт В. фон Язык и философия культуры. - М, 1985

© Л.Е.Христова, 2020

УДК8

Шанхоева Я. А - Б, Плиева А.Х.
Филологический факульт. ИнГУ, г. Магас, РФ

ЕСЕНИНСКИЕ МОТИВЫ ЛЮБВИ

Аннотация: В статье рассматриваются мотивы любви в творчестве С.А. Есенина, своеобразии любовных стихов поэта.

Ключевые слова: С.А. Есенин, мотивы любви, лирический герой, художественный мир

В творчестве Сергея Есенина нетрудно найти стихи о любви. Эта тема занимает важное место в его литературной деятельности. Лирический герой поэта рожден любить все на Земле, от малой песчинки до необъятного неба.

Есенинская любовь по - особенному чувственна, она выражалась в наполненных грустью и тоской стихах о Родине. «В сердце Есенина с юных лет запали грустные и раздольные песни России, ее светлая печаль и молодецкая удаль, бунтарский рязанский дух и кандалный сибирский звон, церковный благовест и умиротворенная сельская тишина, веселый девичий смех в лугах и горе седых матерей...» [2;13]. Все эти мотивы отражались в лирике поэта - хулигана. В каких бы жизненных перипетиях не оказывался С.А. Есенин, чувства к родной земле не покидали его, а даже спасали душу поэта, согревая светлым образом Родины:

*О Русь, малиновое поле
И синь, упавшая в реку,
Люблю до радости и боли
Твою озерную тоску.
Холодной скорби не измерить,
Ты на туманном берегу.
Но не любить тебя, не верить –
Я научиться не могу.*

Сильна вера поэта в подобных стихах, где отражается «война – непоправимое человеческое горе» [2;16]. Всей своей христианской душой поэт сопереживает народу, сочувствует матерям, чьи сыновья могут и не вернуться живыми. Но даже в такой тяжелой атмосфере С.А. Есенин остается верным своей родине:

*Ой ты, Русь, моя родина кроткая,
Лишь к тебе я любовь берегу!*

Есенинское чувство любви особенно выразилось и в стихах, в которых мы находим восхищение природной красотой. Возвышенная одухотворенность чувств передается соединившейся в одно целое поэзией любви и пейзажной поэзией.

Любовная линия в творчестве С.А. Есенина имеет особое развитие. Одно из ранних стихотворений С.А. Есенина посвящено Л.И. Кашиной:

*Зеленая прическа,
Девическая грудь,
О тонкая березка,
Что загляделась в пруд?*

В дни кризисных переживаний в душе Есенину любовь представляется не столько возвышенным чувством, сколько бедой, «чумой», «заразой»:

*Я не знал, что любовь – зараза,
Я не знал, что любовь – чума.
Подошла и прищуренным глазом
Хулигана свела с ума.*

В цикле «Любовь хулигана» лирический герой видит смысл жизни в любимой женщине («Заметался пожар голубой»):

*Я б навеки забыл кабаки
И стихи бы писать забросил,*

*Только б тонко касаться руки
И волос твоих цветом в осень.*

Особый интерес представляют («Персидские мотивы поэта», сборник, в котором собраны 15 волнующих душу читателя стихотворений, в которых чувство любви раскрывается в разных ее проявлениях. Здесь поэт показал, с какими чувствами переключается любовь: тоска по любимой, предательство, любовная ласка, ревность. Героини стихов (Лала, Шаганэ и др.) данного цикла разные, но в то же время для лирического героя они прекрасны, необычны для него, загадочны. Экзотические красавицы несут в себе нравы Персии, которые чужды русской душе. Лирический герой не может с ними говорить о том, что они хотели б от него услышать, он подчеркивает, что между ним и этими женщинами мало общего. Несмотря на восточный колорит он ищет в них успокоения:

*Я спросил сегодня у менялы,
Что дает за полтумана по рублю,
Как сказать мне для прекрасной Лалы
По - персидски нежное «люблю»?*

Как бы ни был Есенин увлечен Востоком, он никогда не забывал о России, потому образ родины как «далекого синего края» проскальзывает и в стихах этого цикла:

*Шаганэ ты моя, Шаганэ!
Потому, что я с севера, что ли,
Я готов рассказать тебе поле,
Про волнистую рожь при луне.*

Это стихотворение построено полностью на противопоставленных ассоциациях: персидских и русских. Поэту с севера напоминает о прошлом девушка с юга. Эти лирические противопоставления создают ткань произведения, в котором так гармонично соотносятся образ России и образ Востока.

И в стихах «Никогда я не был на Босфоре», «В Хороссане есть такие двери», «Голубая родина Фирдуси» и других тема восхищения Востоком и любви к России сплетена воедино. А в целом этот цикл, вышедший в 1925 году, повествует о смысле жизни, который заключается и в любви во всех ее проявлениях.

К любовной лирике С.А. Есенина относится стихотворение, которое является одним из самых читаемых, «Письмо к женщине». По своему содержанию слишком эмоциональное и пылкое, оно передает всю силу любви, которая была адресована той, которая не знала, что был он «в развороченном бурей быте с того и мучается», что не понимает, «куда несет рок событий». Это стихотворение своего рода любовная исповедь перед женщиной, к которой лирический герой испытывал сильные чувства:

*Любимая!
Я мучил вас,
У вас была тоска
В глазах усталых:
Что я перед вами напоказ
Себя растрачивал в скандалах.*

Он просит прощения за горечь в отношениях, которые их связывали когда - то:

*Простите мне...
Я знаю: вы не та ...*


И напутствует ей жить так, как «ведет звезда под кущей обновленной сени», лирический герой не держит обиду на бывшую спутницу, что он был не понят ею, а даже спокойно желает счастливой жизни с новым избранником.

В разные годы жизни и творческого пути Есенин по - разному переживает неоднозначное и возвышенное чувство. Это чувство – любовь – полно горьких мучений с момента первых юношеских порывов вплоть до серьезных зрелых переживаний. Поэзия Есенина, прошедшая через тяжелые времена, вбирает в себя веру в светлое, отбрасывая драматичность и уныние.

Литература

1. Марченко А. Поэтический мир Есенина. – М., 1989 г. – 310 с.
2. Сергей Есенин. Очерк жизни и творчества. Изд. 2 - е. – М., «Дет. лит.», 1976. – 192 с.
3. Сергей Есенин. Собрание сочинений в двух томах. Т. 1. – М.: «Советская Россия», 1992. – 480 с.
4. Щеглов М. Есенин в наши дни. - М.: 2009. – 360 с.

© Шанхоева Я. А - Б, Плиева А.Х.



M.T.Axmedova,

National Guard of Military - Technical Institute of the Republic of Uzbekistan
Associate Professor, Candidate of Law, Republic of Uzbekistan

Sh.Sh.Muminov,

National Guard of Military - Technical Institute of the Republic of Uzbekistan
4th year student of the Military - Technical Institute

SOME CONSIDERATIONS ON THE CAUSES AND CONDITIONS OF OFFENSES

Abstract: The article discusses the causes and conditions of delinquency, and the implications of juveniles, women and other citizens. It also emphasizes the active involvement of youth in various activities aimed at increasing their leisure time, raising their legal awareness and culture.

Key words: Offenses, crime, minors, women, rights and freedoms, alcoholism, drug addiction, legal awareness, legal culture, Upbringing.

In recent years, the authorities and agencies responsible for the development of juveniles, prevention of offenses and crimes, strengthening the legal framework for the protection of the rights and interests of minors, and the prevention of juvenile delinquency and offenses are responsible. attention is being paid.

Determining the causes and conditions that allow for these offenses and eliminating them is one of the most pressing problems facing law enforcement agencies and the general public.

As a result of violations and crimes in our society, human rights and freedoms are violated. As a result of the wide - ranging efforts being undertaken in our country, some regions and regions have achieved positive results. But it still requires that we regularly fight them.

Indeed, when investigating the causes of the offenses, we are convinced that most of the time, young people, minors with upbringing, women who suffer economic hardship, as well as children from wealthy families are.

The President of the Republic of Uzbekistan Shavkat Mirziyoev has been instructed to develop a roadmap for the prevention of offenses and crime in the districts, taking into account the specifics of each region. As part of these measures, we can see:

First, the introduction of clear criteria for evaluating the effectiveness of offenses, including the dynamics of offenses, the frequency of their offenses, the satisfaction of citizens with the public opinion, and the level of cooperation with the population as a result of preventive work;

Second, to ensure that addressing, sectoral specialization, regional and other peculiarities are taken into account in the development and implementation of interdepartmental programs for the prevention of offenses;

Third, to carry out comprehensive scientific and applied research on the prevention of offenses, the introduction of modern methods of preventive work;

Fourth, the development of a system of legal, social, psychological, medical, pedagogical and other assistance to victims of offenses and persons with or without social behavior, who have a tendency to commit or commit offenses;

Fifth, improvement of mechanisms for involving citizens and public organizations in preventing crime, including through material and other incentives [1]. When it comes to preventing, combating,

and identifying the causes of crime and crime, it is clear to us that the Concept of Safe Zone and Safe City has been developed and is currently being implemented. The essence of this concept is that we must maintain peace and harmony not only in every region, but also in families, and we must make each of our daily activities a priority. From the beginning, we all know that family is a sacred place, and that children are the future of society and state. The Uzbek people have always been different from other nations, especially for their goodness, kindness and human qualities.

Sources say that for many centuries, all human thinkers have been engaged in investigating and eliminating the cause of human rights abuses. The scholars of jurisprudence in Central Asia and ancient Greece have sought to explain the social factors that influence the perpetrator of each crime.

In particular, Abu Nasr al - Farabi, in his work "The City of Fazil", stated that human beings are not born criminals, but rather that the motives that lead to the violation of human rights are the result of the social maladies. According to the Greek philosopher Euclid: "A wise legislator takes steps to prevent the crime rather than having to punish it" [2, p.19].

Article 3 of the Law of the Republic of Uzbekistan on Prevention of Offenses states that "Offenses are guilty of misconduct, which imposes administrative or criminal liability for committing a crime". An offense is not a person's way of thinking, but his or her behavior. This behavior is manifested in the form of illegal actions or inactions. The intention of the offender is to be reflected only in his actions.

The German philosopher Hegel in his work "Philosophy of Law" put forward the idea that people should be held accountable for their beliefs and intentions, not for their actions [3, p.141].

The Decree of the President of the Republic of Uzbekistan No. PD - 4075 of December 24th "On Additional Measures for Increasing the Effectiveness of Public Safety" and a number of recommendations were developed to ensure the implementation of the Road Map.

A number of publications have different theoretical views on the causes and conditions of the offense. The knowledge of the law of the relationship between cause and effect, and its close relationship with the conditions, allows for a thorough scientific and theoretical analysis of the offense. This is because, naturally, certain conditions exist at the origin of the cause. Consequently, the causes and conditions cannot be considered separately. The cause of the offense is the desire of the individual to pursue his own interests, dreams, feelings, and unlawful ways. Causes and circumstances of the offense are a phenomenon that can cause negative consequences in the life of a state that is relevant to a particular socioeconomic form and creates criminal consequences.

In present - day Uzbekistan, the main violations are:

1. Challenges and contradictions in the transition to market relations
2. Insufficient legal awareness of citizens, low level of culture and lack of commitment to the law enforcement
3. Alcohol and drug abuse are a factor that can destroy the genetic makeup of people.
4. Incomplete legislation. One of the most important tasks of any legal system is to prevent actions that could harm a person or society as a whole
5. Ineffectiveness of law enforcement agencies [4, p.301].

There are two situations in which violations occur:

1. Pre - existing social and mental states;
2. Circumstances which affect the occurrence of the offense, which entail criminal consequences and which increase crime rates [5, p.78].

It is well - known that in the history of each state, certain social, economic, political and cultural reforms have been carried out in the interests of society and members of society. Each of these reforms has its own goals and interests. After all, ensuring that all reforms reach their ultimate goal

requires the advancement of science and technology. When analyzing the causes and conditions of rights associated with economic reforms, we have to consider the following three points:

First, an analysis of the causes of social conflict;

Secondly, quantifying the offenses and identifying the conditions leading to criminogenic situations;

Third, to take into account the main features of the crime.

Factors that lead to delinquency when examining the causes and conditions of juvenile delinquency can be conditionally divided into three groups, such as socio - economic factors, moral and psychological factors, and organizational and managerial factors.

According to Professor M. Rustambaev, the causes and conditions of juvenile delinquency can be divided into the following groups:

- distribution of videos promoting popular culture;
- propagation of any kind of scandal and fight in the public place over the Internet;
- material shortage;
- violation of parental marriage, invalid parenthood, separation of parents;
- Improper child rearing methods: neglect, abuse, abuse, discrimination, abuse and exploitation;
- neglect of parents by the child [6, p.17].

One of the main reasons for juvenile delinquency is the fact that they have neglected moral and legal values in their nature, the material necessary for entertainment[7, p.26].

It is worth mentioning some of the women who commit crimes and offenses today without the wise use of the freedom of women and the amenities available to them. The analysis of current socio - economic processes shows that the main causes of female crime are:

1. Their active participation in social production;
2. The weakening of social control in different parts of society;
3. Disorders and hostilities in society are hostile;
4. Growing alcohol, drug addiction, prostitution, witchcraft and robbery that are at odds with the way of society.

Increased participation of women in the distribution of labor makes them the main breadwinner of the family, which is why sometimes women who are engaged in commercial activities provide financial support for their families, even if their husbands are. As President Mirziyoyev noted, “Women should always be at the center of all our efforts and should be the responsibility of all of us. The focus on the family is, in fact, our own”[8].

In addition, the President of the Republic of Uzbekistan Shavkat Mirziyoyev in his report on the 27th anniversary of the Constitution of the Republic of Uzbekistan “The Constitution and the Rule of Law are the Most Important Criteria for a Legal Democratic State and Civil Society”: A new step in this direction has been the reorganization, the granting of additional powers and opportunities, the necessary conditions for full functioning.

In accordance with article 46 of our Constitution in 2019, the laws “On guarantees of equal rights and opportunities for women and men” and “On protection of women against harassment and violence” were adopted. I think that the Parliament and the public control are necessary for consistent implementation of these laws. In the future, protection of motherhood and childhood, addressing social problems of women has been in the focus of our state. Recently, many of our women have been promoted to managerial positions in the areas of public and public administration, economics, finance and banking, education, taxation, culture, and more [9].

The violations of domestic life are characterized by specific causes and conditions. It can be seen that these crimes are mainly caused by alcohol and drug addicts. It is well known that a person's addiction to alcohol leads to such disorders as lack of culture, restriction of spiritual qualities, and extreme need. In this regard, the lack of financial incentives in some individuals motivates them to find and drink with a group of individuals, which naturally leads to fights and crime.

Ensuring stability of the population, activation of involvement of women and youth in socially useful activities, meaningful organization of leisure time for minors, increase of family income, creation of honest and prosperous life will serve as a factor in prevention of offenses.

In this regard, military personnel of the National Guard of the Republic of Uzbekistan also carry out a number of practical measures to prevent, combat and detect the causes of offenses and crimes against public order in our country. In particular, it should be noted that the faculty and students of the Military Technical Institute are involved in this task. This is an example of what has been accomplished in February - December 2019 in the Ferghana Valley and the Almazar district of Tashkent. The fact that the cadets of the Institute are patrolling in Almazar district, actively participating in a number of activities aimed at protecting the welfare of our people and protecting the rights and freedoms of citizens.

As a future soldier of the National Guard, our main task is to continuously work on early prevention of crime and crime, to explain the priority of the population and to respect the law, to explain to everyone the duty of respect for it. to promote the development of consciousness and spirituality. In this regard, we need to contribute to the ongoing awareness - raising and public awareness of the causes and effects of offenses and the high level of activities within the family - neighborhood - school concept. To do this, we must first take an active part in the employment of the unemployed; Second, to respond to the conditions created for vocational training of the youth of the Republic and to support their active position; Third, it is desirable, through the media, to make a series of presentations and broadcasts about talented young people and exemplary families, who are making progress and contributing to the development of the country.

REFERENCES:

1. Measures to further improve the system of crime prevention and crime prevention // March 27, 2017
2. Criminology. Textbook. - T.: Academy, 2007. - p. 19.
3. Hegel G. Philosophy Law – M. 1990. pp. 141, 144, 145, 192
4. Saidov A., Tadjikhanov U. Theory of State and Law: Two volumes. Volume 2. The theory of law. - T.: Academy, 2001. - p.301.
5. Criminology. Textbook. - T.: Academy, 2007. - p.78.
6. D.J.Suyunova, M. Usmanova. Regional Methods for the Prevention of Juvenile Delinquency / Tutorial, T: 2019. p - 17
7. Eshmuhammad Kadyrov “Youth crime prevention issues” Nishon. T: 2017. p - 26
8. Commentary of the Decree of the President of the Republic of Uzbekistan “On Measures for the Perfection of Activities in the Area of Supporting Women and Strengthening the Family Institute”. Khalk suzi 2018. February 3.
9. Statement by the President of the Republic of Uzbekistan Sh.Mirziyoev on the 27th Anniversary of the Constitution of the Republic of Uzbekistan // Khalk suzi, December 9.

© M.T.Axmedova, Sh.Sh.Muminov

**ПОНЯТИЕ ЛИЦ, НЕ ПРИВЛЕЧЕННЫХ К УЧАСТИЮ В ДЕЛЕ,
ПРАВА КОТОРЫХ НАРУШЕНЫ СУДЕБНЫМ АКТОМ
В АРБИТРАЖНОМ ПРОЦЕССЕ: ВОПРОСЫ ТЕОРИИ И ПРАКТИКИ**

Аннотация

Статья посвящена исследованию понятия лиц, которые не были привлечены к участию в деле, чьи права были нарушены судебным актом в арбитражном процессе. В работе рассмотрены практические особенности защиты прав таких лиц в арбитражном процессе. Автором предлагаются пути дальнейшего совершенствования арбитражного процессуального законодательства в данной сфере.

Ключевые слова

лица, не привлеченные к участию в деле, арбитражный процесс, судебное производство

На настоящее время одной из тенденций арбитражного процессуального законодательства выступает признание существования такой проблемы, как нарушение прав лиц, не привлеченных процесс, когда решение суда было принято без их участия и имеется необходимость в судебной защите прав таких лиц.

Впервые Арбитражный процессуальный кодекс РФ 1995 года предоставил возможность лицам, не вовлеченным в процесс, право подать жалобу на решение суда, принятое об их правах и обязанностях в том же объеме и порядке, что и для лиц, принимавших участие в деле. Арбитражный процессуальный кодекс РФ 2002 года (Далее - АПК РФ) [1], действующий на сегодняшний день, такое регулирование сохранил.

Отметим, что действующее правовое регулирование защиты прав рассматриваемой категории лиц в арбитражном процессе достаточно сложно считать эффективным. Функционирование процедуры, закрепленной в АПК РФ, влечет за собой ряд вопросов, имеющих как теоретический, так и практический характер. Такие вопросы обуславливаются не только недостатками, характерными для законодательства, но и теми сложностями, которые возникают в процессе их практической реализации. Проблемы в коснувшемся аспекте, разработанном доктриной, выступают в качестве одной из причин.

Прежде всего, рассмотрим понятие рассматриваемых в настоящей статье лиц, которые не были привлечены к участию в деле и права которых были нарушены судебным актом. Обратим внимание, в том числе, на терминологическое различие указанного понятия в Гражданском процессуальном кодексе РФ (далее - ГПК РФ) [2] и АПК РФ.

В статье 42 АПК РФ рассматриваемые в статье субъекты именуется, как «лица, не участвующие в деле, о правах и об обязанностях которых арбитражный суд принял судебный акт». В части 1 ст. 376 ГПК РФ говорится о других лицах, если их права и законные интересы нарушены судебными постановлениями, при этом ч. 3 ст. 320 и п. 4 ч. 4 ст. 330 ГПК РФ содержат такое понятие, как «лица, которые не были привлечены к участию в деле и вопрос о правах и об обязанностях которых был разрешен судом».

И АПК РФ и ГПК РФ свидетельствуют о том, что лицо в процессе не принимало участия. При этом под такими лицами, исходя из норм действующего законодательства, следует понимать субъектов спорного материального правоотношения, которые не наделены процессуальным статусом с целью участия в производстве по делу в суде первой инстанции.

В качестве одного из признаков рассматриваемой категории выступает нарушение их прав и охраняемых законом интересов решением суда. Находится в зависимости еще один из признаков - характер заинтересованности таких лиц в деле.

Права лица, не участвовавшего в деле, могут быть нарушены, если такое лицо фактически является участником спорных материальных правоотношений. Однако в ходе судебного разбирательства сам факт нарушения прав таких лиц, а также их место среди субъектов оспариваемых правоотношений имеет для суда предположительный характер [7].

Это, в свою очередь, влияет на определение характера заинтересованности лица в изучаемой категории, а также его статус в процессе. Автор статьи приходит к выводу, что у такого лица есть как материальная, так и процессуальная правовая заинтересованность и он защищает свои интересы.

Другим немаловажным признаком является неучастие субъекта в судебном процессе, при этом не ввиду его неявки по собственному желанию или ввиду его ненадлежащего извещения о времени и месте судебного разбирательства, а ввиду того, что оно вообще не значилось в числе участников процесса при его проведении.

При этом следует обратить внимание на тот факт, что такое лицо появляется в процессе после принятия решения судом первой инстанции.

Какой же процессуальный статус имеют лица, не привлеченные к участию в деле, права которых нарушены судебным актом. В теории арбитражного процессуального права все субъекты арбитражного судопроизводства можно поделить на три категории:

- 1) суд в лице судьи или трех профессиональных судей;
- 2) лица, участвующие в деле (например, стороны);
- 3) лица, содействующие осуществлению правосудия (например, эксперты, специалисты, свидетели, переводчики).

Рассмотренные ранее признаки, характеризующие лиц, не привлеченных к участию в деле, права которых нарушены судебным актом, позволяют сделать вывод, что их правовое положение является специфическим, что не позволяет относить их ни к одной из трех вышеуказанных групп. В связи с этим, мы приходим к выводу, что такие лица являются особыми субъектами процессуальных отношений и имеют присущий только им специфический статус.

Обратим внимание на саму процедуру обжалования судебных актов лицами, не привлеченными к участию в деле, права которых были нарушены.

Статья 42 АПК РФ, которая отнесена к общим положениям АПК РФ, устанавливает права лиц, не привлеченных к участию в деле и права которых нарушены, обжаловать его или оспорить в порядке, который установлен в АПК РФ. Статьи АПК РФ, которыми регламентируются правила апелляционного, кассационного и надзорного обжалования (ч. 1 ст. 257, ст. 273, ч. 1 ст. 308.1 АПК РФ), содержат отсылку на ст. 42 АПК РФ, что исключает обсуждение возможности обращения этих лиц в суды проверочных инстанций.

Представляется, что учитывая особый статус рассматриваемой категории лиц, существует необходимость в разработке и закреплении в нормах АПК РФ самостоятельного производства, связанного с рассмотрением жалоб лиц, не привлеченных к участию в деле, права которых нарушены судебным актом.

Идею, связанную с формированием отдельного производства, необходимого для рассмотрения жалоб лиц, которые не участвовали в деле, нельзя признать новой, поскольку она ранее уже была обоснована такими учёными, как Борисова Е.А. [3], Никоноров С.Ю. [5] и других.

Данную позицию можно подтвердить так же, обратившись к истории. Подобная практика была характерна для Устава гражданского судопроизводства 1864 г. (ст.ст. 795 - 797). В нем содержались положения, согласно которым отдельное производство создавалось на основании обращений лиц, которые не принимали участие в деле. Для подачи запроса был выделен четырехмесячный период, исчисляемый со дня, когда решение стало известно лицу [4].

Схожие российскому производству можно встретить и в современном законодательстве тех или иных европейских стран

Так, например, для защиты прав категории лиц, рассматриваемых в этой статье, Франции и Бельгии существует сопротивление со стороны лиц, не участвовавших в деле.

В Эстонии есть производство под название «Исправление судебных ошибок», а в Литве - это производство по возобновлению процессе [6].

Разумеется, выделение в действующем арбитражном процессуальном законодательстве отдельного производства, необходимого для рассмотрения жалоб лиц, не привлеченных к участию в деле, права которых нарушены судебным актом, является довольно длительным процессом, требующим существенных изменений в процессуальном законодательстве, и перед тем, как его формировать, необходимо внести соответствующие изменения в АПК РФ.

Представляется, что данное производство будет включать в себя два основных этапа. На первом этапе необходимо будет выявить наличие нарушений прав лиц вынесенным судебным решением. Кроме того, в рамках данного этапа необходимо будет определить процессуальное положение лиц, права которых нарушены судебным актом.

Вторым этапом станет возобновление производства по делу, а также рассмотрение и разрешение по существу дела в пределах, обеспечивающих устранение выявленных нарушений с участием самого заявителя, а также иных лиц, участвующих в деле.

Считаем, что приведенные предложения, направленные на изменение действующего законодательства, обеспечат защиту прав лиц, не привлеченных к участию в деле, права которых нарушены судебным актом в арбитражном процессе.

Список использованной литературы

1. Арбитражный процессуальный кодекс Российской Федерации: федер. закон Рос. Федерации от 04 июл. 2002 г. № 95 - ФЗ: принят Гос. Думой Федер. Собр. Рос. Федерации 14 июня 2002 г. : одобр. Советом Федерации Федер. Собр. Рос. Федерации 10 июл. 2002 г. // Рос. газ. 2002. 27 июл.
2. Гражданский процессуальный кодекс Российской Федерации: федер. закон Рос. Федерации от 14 нояб. 2002 г. № 138 - ФЗ: принят Гос. Думой Федер. Собр. Рос. Федерации

23 окт. 2002 г. : одобр. Советом Федерации Федер. Собр. Рос. Федерации 30 окт. 2002 г. // Рос. газ. 2002. 20 нояб.

3. Борисова Е.А. Проверка судебных актов по гражданским делам. М., 2016. 456 с.

4. Масаладжиу Р.М. О возможности лиц, не участвовавших в деле, обжаловать судебный акт, нарушающий их права, в гражданском и арбитражном процессах // Арбитражный и гражданский процесс. 2015. № 4. С. 19 - 20.

5. Никаноров С.Ю. Лица, не участвовавшие в деле как субъекты обжалования судебных постановлений в порядке надзора по ГПК РФ // Законодательство. 2014. № 7. С. 78 - 79.

6. Приходько И.А. Доступность правосудия в арбитражном и гражданском процессе: основные проблемы. М., 2015. - 815 с.

7. Рехтина И.В. Проблемы судебной защиты прав и законных интересов лиц, не участвовавших в деле // Юрист. 2016. № 6. С. 23 - 24.

© Я.А. Балезина, 2020

УДК 343

Н.В. Дудкина,

Магистрант 2 курса ФГБОУ ВО «СГЮА»,
институт магистратуры и аспирантуры

Научный руководитель: Лиходаев Е.Г., к.ю.н., доцент кафедры
прокурорского надзора и криминологии ФГБОУ ВО «СГЮА»

ВЛИЯНИЕ ИНСТИТУТА НЕСОСТОЯТЕЛЬНОСТИ (БАНКРОТСТВА) ПРЕДПРИЯТИЙ НА СОСТОЯНИЕ ЭКОНОМИЧЕСКОЙ БЕЗОПАСНОСТИ РОССИИ

Аннотация

Актуальность проблемы влияния института несостоятельности (банкротства) на состоянии экономической безопасности России вызвана тем, что правовое регулирование процедур банкротства предприятий в России за последние годы существенно изменилось по различным направлениям, что, безусловно, оказывает влияние на уровень экономической безопасности государства. Неэффективность функционирования института банкротства предприятий, а также выполнение в некоторых случаях не характерных для него функций, представляют собой значительную угрозу экономической безопасности государства и угрозу формированию эффективной рыночной экономики.

Для того чтобы преодолеть подобную проблему, необходимо принятие адекватных мер как со стороны государства, так и со стороны профессионального сообщества антикризисных и арбитражных управляющих. Именно таким образом возможно преобразование института банкротства в результативный инструмент обеспечения экономической безопасности государства.

Цель: проанализировать законодательство по указанной проблеме с использованием общенаучных методов научного познания.

Метод: в данной статье использованы методы анализа, синтез, сравнения, индукции, дедукции.

Вывод: о необходимости изменения Федерального законодательства в части анализируемой проблематики.

Ключевые слова:

Несостоятельность (банкротство), ответственность арбитражных управляющих, ответственность членов саморегулируемых организаций.

Итак, изучение особенностей функционирования и законодательное урегулирование ответственности в отношении арбитражных управляющих и руководящего состава членов саморегулируемых организаций арбитражных управляющих (далее СРО) на современном этапе представляется весьма актуальным. Кроме того, действующее российское законодательство не содержит специальных норм, которые устанавливали бы ответственность за недобросовестные действия арбитражного управляющего при проведении процедур несостоятельности (банкротства).

Как уголовный кодекс Российской Федерации[2], так и кодекс Российской Федерации об административных правонарушениях[1] выделяют лишь общий вид правонарушения, определяемый как «неправомерные действия при банкротстве».

Однако, представляется, что данный состав не может предусмотреть всего многообразия противоправных действий со стороны арбитражного управляющего, возможных на практике.

Так, например, следственные органы по Камчатскому краю привлекли к ответственности арбитражного управляющего, признав виновным в совершении ряда преступлений, предусмотренных ст. 160 УК РФ (присвоение и растрата) и ст. 201 УК РФ (злоупотребление полномочиями). Для хищения денежных средств подсудимый использовал различные преступные схемы, такие, как подмену счета предприятия - банкрота, на который переводились денежные средства дебиторов на личный расчетный счет; заключение фиктивных договоров оказания услуг и аренды помещений с подконтрольными субъектами предпринимательской деятельности якобы для нужд конкурсного производства[5].

Исходя из этого, отметим, что присвоение и растрату имущества можно квалифицировать не только по общим уголовным статьям (160 УК РФ), но и по специальным, поскольку существенно увеличиваются признаки общественной опасности совершенного преступления из - за того, что непосредственный участник, назначаемый судом при проведении процедуры несостоятельности (банкротства), является должностным лицом, то есть специальным субъектом.

Основываясь на вышесказанном, для привлечения арбитражных управляющих к ответственности необходимо внести изменения в уголовный кодекс РФ и дополнить его статьей 195.1 «Неправомерные действия арбитражного управляющего при проведении процедуры банкротства», диспозицию которой изложить в следующей редакции: неправомерные действия арбитражного управляющего, выраженные в виде нарушения порядка распределения и объема реализации конкурсной массы путем сговора с отдельно взятым кредитором или должником при условии извлечения доходов в крупном размере или причинения значительного ущерба гражданину, обществу или государству.

Согласно действующему законодательству, регулиующему процедуры банкротства, каждый арбитражный управляющий должен состоять в саморегулируемой организации, то есть некоммерческой организации, включенной в единый государственный реестр саморегулируемых организаций арбитражных управляющих, целью которой является контроль за деятельностью и повышение качества выполняемых работ членами СРО. По своей сущности данные учреждения должны внушать доверие как кредиторам, так и должникам, а отдельный член СРО фактически является лицом, из действий которого складывается общее представление о профессии арбитражного управляющего в целом. Однако в Законе отсутствует ответственность за противоправные действия отдельно взятых представителей саморегулируемой организации (арбитражного управляющего, членов правления СРО и т.д.) [4]. По этой причине представляется необходимым внесение изменений в кодекс Российской Федерации об административных правонарушениях путем введения дополнительных санкций за неэффективное контролирование действий отдельных членов СРО, которые в силу своих должностных обязанностей должны контролировать деятельность арбитражных управляющих и повышать их компетенцию. Установление административной ответственности для членов СРО будет способствовать повышению контроля за осуществлением деятельности арбитражного управляющего и их качеством.

Итак, на основании вышеизложенного, можно сделать вывод о том, что сфера несостоятельности (банкротства) предприятий продолжает оставаться сферой деятельности, нуждающейся в более детальном правовом регулировании.

Список использованной литературы:

1. Кодекс Российской Федерации об административных правонарушениях от 30.12.2001 № 195 - ФЗ // СЗ РФ. 2002. № 1 (ч. 1). ст. 1.
2. Уголовный кодекс Российской Федерации от 13.06.1996 № 63 - ФЗ // СЗ РФ. 1996. № 25. ст. 2954.
3. Федеральный закон от 26.10.2002 № 123 - ФЗ «О несостоятельности (банкротстве)» // СЗ РФ. 2002. № 43. ст. 4190.
4. Другова Г.А. Проблема взаимодействия в системе моногород– градообразующее предприятие // Молодой ученый. 2017. №19. С. 123 - 127.
5. Следственный комитет Российской Федерации // URL [https:// sledcom.ru](https://sledcom.ru) (дата обращения: 30.09.2019).

© Н.В. Дудкина

УДК 34.096

Л.А. Заикина
магистрант 2 курса СибЮУ, г. Омск, РФ
E - mail: baklamaximka@mail.ru

ПОНЯТИЕ ЖИЛИЩА И ЕГО ЗНАЧЕНИЕ ДЛЯ УГОЛОВНО - ПРОЦЕССУАЛЬНОЙ ДЕЯТЕЛЬНОСТИ

Аннотация

В данной статье рассматриваются различные определения понятия «жилище» в отраслевом законодательстве и анализируются научные позиции специалистов по этому

вопросу. Специфика предметов правового регулирования в различных областях права не позволит сформулировать универсальное определение понятия «жилища», однако, как в уголовном процессе, так и в уголовном праве и оперативно - розыскной деятельности существует близость объектов правового регулирования, в связи с этим содержание понятие «жилище» должно быть единым.

Ключевые слова:

Понятие «жилища», неприкосновенность жилища, оперативно - розыскная деятельность, конституционно - правовой смысл, право на жилище, жилищный фонд, уголовно - процессуальное законодательство.

Неприкосновенность жилища – есть защищенность граждан от любого вмешательства со стороны в их личную жизнь и частные дела. Охрана личных и семейных тайн, а также жизни, здоровья и имущества граждан возможно лишь путем создания надежной юридической гарантии неприкосновенности жилища.

Само право на неприкосновенность жилища на конституционном уровне в России было закреплено впервые лишь 23 апреля 1906 года, где указывалось, что жилище каждого неприкосновенно. В российской науке на протяжении последних десятилетий доктрина неприкосновенности жилища и неразрывно связанного с ним понятия необходимой обороны, формировались, в том числе, под влиянием норм права зарубежных стран.

Статья 12 Всеобщей декларации прав человека, принятая Генеральной Ассамблеей ООН 10 декабря 1948 г. [1,], статья 17 Международного пакта о гражданских и политических правах, принятого Генеральной Ассамблеей ООН 16 декабря 1966 г. [2,], статья 8 Конвенции о защите прав человека и основных свобод, принятая Советом Европы 4 ноября 1950 [3,] и это лишь неполный перечень общепризнанных правовых предписаний международного права в области неприкосновенности жилища.

Понятие «жилище» в российском праве раскрыто не в полном объеме, в связи с чем, как у теоретиков, так и у практиков в данной области вызывает много споров, рассуждений и написано большое количество статей.

Анализ правовой природы неприкосновенности жилища необходим по ряду обстоятельств. Во - первых, это отсутствие единства употребления данного термина в юридической литературе, без конкретизации понимаемого явления. Во - вторых, существенные сложности добавляет разноотраслевой характер исследований данного вопроса. Все это приводит к сложностям при расследовании и раскрытии преступлений, связанных с нарушением права на неприкосновенность жилища, что требует тщательного анализа обозначенного вопроса.

В толковом словаре Ожегова С. И. и Шведова Н. Ю. имеется свое определение «жилище» и толкуется оно следующим образом: «помещение, в котором живут, можно жить» [4, с. 196]. Вышеуказанное определение «жилище» содержит лишь общие понятие, а вот выявить его суть далеко непросто.

Кроме этого, в толковом словаре В. И. Даля «жилище» раскрыто как место, где живут люди, место, где поселились, селения [5, с. 542].

Свое понятие «жилище» есть и в большом юридическом словаре, которое рассматривается в конституционно - правовом смысле как место, адресно - географические

координаты которого определяют помещение, специально предназначенное для свободного проживания человека [6, с. 190].

Понятие «жилища» в Конституции СССР фиксируется впервые в 1977 году. Современная Конституция РФ в ст. ст. 25 и 40 говорит о неприкосновенности «жилища», куда проникать, против воли проживающих в нем лиц, допускается лишь в исключительно в случаях, четко установленных федеральным законодательством или на основании судебного решения. Таким образом, в Российской Федерации у любого человека имеется право на жилище, которого он не может быть лишен произвольно (п. 1 ст. 40 Конституции РФ). Но, несмотря на конституционно установленную защиту неприкосновенности жилища, самого определения «жилища» законодатель нигде четко не зафиксировал.

В связи с вышеизложенным, изучим нормы Гражданского кодекса РФ (далее – ГК РФ), которые содержат понятие «жилое помещение». Так ч. 2 ст. 288 ГК РФ «Собственность на жилое помещение» установлено, что жилые помещения предназначены для проживания граждан. Собственник жилого помещения может использовать его для проживания себя и членов своей семьи. А вот согласно статье 671 ГК РФ «Договор найма жилого помещения» предусматривает возможность предоставления жилого помещения за плату во владение и пользование для проживания в нем. Изучив и проанализировав нормы ГК РФ, можно сделать вывод, что законодатель разрешил вопросы права собственности на жилые помещения, а также связанные с наймом жилого помещения, а вот понятие «жилище» так и осталось нераскрытым.

Возможно, найдем ответ в Жилищном кодексе Российской Федерации (далее – ЖК РФ). Так в ст. 15 ЖК РФ жилым помещением признается изолированное помещение, являющееся недвижимым имуществом и пригодное для постоянного проживания. При этом ч. 1 ст. 16 ЖК РФ числится к жилым помещениям жилой дом, часть дома, квартиру, часть квартиры, комнату. Анализируя норму, видно, что законодатель отметил, что единственным объектом жилищных прав являются жилые помещения, кроме этого нашел перечень объектов, которые можно отнести к жилым помещениям, но все - таки так и не установил понятие «жилище».

Теперь разберем и дадим оценку определению понятия «жилище», которое имеется в уголовном и уголовно - процессуальном законодательстве. В примечании к ст. 139 Уголовного кодекса Российской Федерации (далее – УК РФ) «под «жилищем» трактуется как индивидуальный жилой дом с входящими в него жилыми и нежилыми помещениями, жилое помещение независимо от формы собственности, входящее в жилой фонд и пригодное для постоянного или временного проживания, а также иное помещение или строение, не входящее в жилищный фонд, но предназначенные для временного проживания. В пункте 10 ст. 5 Уголовно - процессуального кодекса Российской Федерации (далее – УПК РФ) жилище понимается как «индивидуальный жилой дом с входящими в него жилыми и нежилыми помещениями, жилое помещение независимо от формы собственности, входящее в жилищный фонд и используемое для постоянного или временного проживания, а равно иное помещение или строение, не входящее в жилищный фонд, но используемое для временного проживания». Исходя из вышеизложенного, и проанализировав нормы УК РФ и УПК РФ, можно прийти к выводу, что под жилищем понимается как жилое помещение, так и иное помещение для постоянного или временного проживания. Однако, само понятие «жилище» существенно разнятся.

А сейчас обратимся к оперативно - розыскной энциклопедии и выясним, какое она дает определение «жилище». И так, под «жилищем» понимается место, в котором человек постоянно или преимущественно проживает в качестве собственника, по договору найма, (поднайма) или аренды либо на иных основаниях, предусмотренных законодательством (жилой дом, квартира, комната, служебное жилое помещение, специализированный дом, общежитие, гостиница - приют, дом маневренного фонда, специальный дом для одиноких престарелых лиц, дом для инвалидов, ветеранов и др.), а также те его части, которые используются для отдыха, хранения имущества или удовлетворения иных потребностей человека (чердак, балкон, обустроенная веранда, кладовая и т.п.). Таким образом, исходя из вышеизложенного, можно сделать вывод, что в данном случае под жилищем понимается место, в котором человек постоянно или преимущественно проживает. А вот определение «жилище» не дает [7, с. 364].

Рассмотрим позицию ученых, касаемо понимания понятие «жилище», мнение которых разделилось на два направления. Что касается первого направление, то понятие «жилище» должно быть общим для всех отраслей права, без учета специфики каждой отрасли. Мнение другой группы ученых, противоположно первому. Они считают, что понятие «жилища» в каждой отрасли права является в чем - то «индивидуальным», отличным от других.

Изучим и проанализируем первую позицию ученых. Так, например, ученный В. В. Маслов думает применять понятие «жилище» в той редакции, как это закреплено в жилищном законодательстве. Он полагает, что жилище является объектом недвижимости, предназначенным для постоянного или временного проживания, существующим в виде жилого дома, квартиры или комнаты [8, с. 121].

С. И. Помазковой, полагает, что необходимо прийти к всеобщему для всех отраслей права понятие «жилища», и при этом дает свое определение, под которым следует понимать используемое для временного или постоянного проживания помещение или строение, в том числе жилое помещение, занимаемое на законном основании [9, с. 13].

А. Д. Фатикова, как и вышеуказанные ученые считает о необходимости одного общего для всех отраслей права понятие «жилище». На ее взгляд, под жилищем следует понимать любое помещение вне зависимости от форм собственности или права проживания в нем, пригодное как для постоянного, так и временного проживания, осуществления творческой или профессиональной деятельности и непосредственно связанное с личностью, а также помещение, примыкающее к нему либо находящееся на территории земельного участка, на котором оно находится [10, с. 18].

Теперь рассмотрим мнение второй группы ученых.

С. Н. Наумов, полагает, что в связи с различием целей и предметов правового регулирования отраслей права, общего, межотраслевого понятия термина «жилище» не может быть. Ученый считает, что в уголовно - процессуальном законодательстве к жилищу следует отнести: индивидуальные жилые дома, квартиры, служебные жилые помещения и многое другое, а также самовольно построенные дома, здания, построенные для постоянного проживания и иные жилые помещения в других строениях, пригодные для постоянного или временного проживания, а также нежилые помещения, входящие в состав домовладения, имеющие внутреннее сообщение с домом [11, с. 26].

А. Ю. Шумилов, с точки зрения оперативно - розыскной деятельности под жилищем понимается место, в котором лицо преимущественно проживает в качестве собственника либо на иных законных основаниях, таких как договор найма, поднайма, аренды и тому подобное. Как пример, автор приводит такие строения как жилой дом, квартира, комната, служебное помещение, специализированный дом, общежитие, гостиница - приют, дом маневренного фонда, специальные дома для одиноких престарелых лиц, дом инвалидов, ветеранов и др., а также те их части, которые используются для отдыха, хранения имущества или удовлетворения других потребностей человека (чердак, балкон, обустроенная веранда, кладовая и т. п.) [12, с. 78].

Таким образом, становится ясно, что специфика различных отраслей права не способствует формированию единого, универсального определения понятия «жилище», которое бы могло успешно и единообразно применяться на практике. Однако из - за близости объектов правового регулирования, единства цели правосудия, как в уголовном процессе, так и в уголовном праве и оперативно - розыскной деятельности, содержание понятия «жилище» не должно различаться и должно быть единым и закрепленным федеральным законодательством.

Список используемой литературы:

1. Всеобщая декларация прав человека. Принята и провозглашена Генеральной Ассамблеей ООН 10 декабря 1948 г. // СПС «КонсультантПлюс».
2. Международный пакт о гражданских и политических правах. Принят Резолюцией 2200 А (21) Генеральной Ассамблеей ООН 16 декабря 1966 г. // СПС «КонсультантПлюс».
3. Европейская конвенция о защите прав и основных свобод от 4 ноября 1950 г. // СПС «КонсультантПлюс».
4. Ожегов С. И., Шведова Н. Ю. Словарь русского языка. 3 - е изд., 2017. С. 196.
5. Даль В. И. Толковый словарь живого великорусского языка: в 1 т. М., 1981. Т. 1, С. 542.
6. Большой юридический словарь / под ред. А. Я. Сухарева, В. Е. Крутских. 2 - е изд., перераб. и доп. М., 2004. С. 190.
7. Оперативно - розыскная энциклопедия. / Авт. сост. проф. А. Ю. Шумилов. М., 2004. С. 364.
8. Маслов В. В. Деятельность суда по обеспечению прав и законных интересов граждан в процессе оперативно - розыскных мероприятий: дис. ... канд. юрид. наук. Екатеринбург, 2011. С. 121.
9. Помазкова С. И. О понятии жилища и его значении для законности современного сыска // Оперативник (сыщик). 2005. № 1(2). С. 13.
10. Фатикова А. Д. Механизм реализации принципа неприкосновенности жилища в уголовном судопроизводстве: дис. ... канд. юрид. наук. Екатеринбург, 2010. С. 18.
11. Наумов С. Н. Неприкосновенность жилища: уголовно - процессуальный аспект: монография. М., 2011. С. 26.
12. Комментарий к Федеральному закону «Об оперативно - розыскной деятельности» с постановочным приложением нормативных актов и документов / авт. - сост. А. Ю. Шумилов. 4 - е изд., испр. и доп. М., 2002. С. 78.

Абдулкеримов С.А.

курсант, Новосибирский военный институт
имени И.К. Яковлева войск национальной гвардии
Российской Федерации, г. Новосибирск

Исмаилов Агамехти Мамед - оглы

канд. ист. наук, доц. кафедра теории и истории
государства и права, Новосибирский военный институт
имени И.К. Яковлева войск национальной гвардии
Российской Федерации, г. Новосибирск

ПОНЯТИЕ И СОДЕРЖАНИЕ ПРИНЦИПА ЗАКОННОСТИ

THE CONCEPT AND CONTENT OF THE PRINCIPLE OF LEGALITY

Аннотация. В статье автором раскрывается понятие и содержание принципа законности. Рассматриваются материально - правовые и процессуальные аспекты законности в современном праве.

Ключевые слова: принцип законности

Annotation. In the article, the author reveals the concept and content of the principle of legality. The material - legal and procedural aspects of legality imodern law are considered.

Keywords: principle of legality.

Большинство юристов в настоящее время признают сложный характер законности. По мнению В.С. Афанасьева законность – это «принцип, метод и режим реализации норм права»[1]. Другое определение законности сформулировал Н.В. Витрук: «Законность означает систему (режим) реального выражения права»[2]. Исследуя вопросы законности, В.И. Шинд раскрывает данное понятие как «определенное состояние безопасности государства»[3].

Иными словами, законность требует соответствия поведения субъектов предписаниям правовых норм, т.е. обеспечения правомерного поведения всех участников общественных отношений. Термины «законность» и «принцип законности» нередко употребляют как синонимы. Серьезных возражений это не вызывает. В то же время, как правильно подчеркивает А.Т. Боннер, «понятие законности шире понятия «принцип законности»[4].

Как правило, под принципом понимаются основные руководящие положения, теоретические идеи, отражаемые или закрепляемые правом.

Впервые понятие правового принципа сформулировал С.Н. Братусь. Он представлял принцип как ведущее начало общества[5]. Л.С. Явич полагал, что принципы служат «важным организующим и направляющим началом, обеспечивающим достижение определенных целей»[6]. О.А. Красавчиков, определил принципы в качестве сущности всей правовой системы [7].

Таким образом, принципы представляют систему руководящих, основополагающих положений, участвующих в построении правовых отношений в сфере административного производства.

Основные принципы законности установлены в Конституции Российской Федерации и Федеральном конституционном законе «О судебной системе Российской Федерации»[8], а также они находят отражение в соответствующих процессуальных кодексах и иных актах.

Принцип законности – конституционный. Он закреплен в статье 15 Конституции Российской Федерации и означает, что данный принцип одновременно является общеправовым, межотраслевым и отраслевым принципом права [9].

Принцип законности означает, что судебные акты, акты органов исполнительной власти должны соответствовать нормам материального и процессуального права.

Материально - правовой аспект принципа законности состоит в том, чтобы правовые споры разрешать в точном соответствии с действующими на территории России нормами материального законодательства. Процессуальный аспект принципа законности заключается в том, чтобы суды и органы исполнительной власти должны строго и неукоснительно соблюдать порядок разрешения правовых споров.

Оба названных аспекта имеют относительную независимость. Одновременно они неразрывно связаны между собой [10].

Таким образом, принцип законности является одним из основных принципов административного производства и находит свое отражение, как в нормах материального административного права, так и в процессуальных нормах.

Литература

1. Теория государства и права: Курс лекций / Под ред. Н.А. Катаева, В.В. Лазарева. Уфа, 1994. С. 389.
2. Общая теория права. Курс лекций / Под ред. В.К. Бабаева. Нижний Новгород, 1993. С. 523.
3. Шинд В.И. Некоторые вопросы управления в органах прокуратуры (Методический аспект) // Проблемы теории законности, методологии и методики прокурорского надзора: Сборник научн. трудов. М., 1994. С. 27.
4. Боннер А.Т. Принцип законности в советском гражданском процессе. М., 1989. С. 8.
5. Братусь С.Н. Предмет и система советского гражданского права. М., 1963. С. 135.
6. Явич Л.С. Право развитого социалистического общества. Сущность и принципы. М., 1978. С. 8 - 9.
7. Красавчиков О.А. Категории науки гражданского права. Избранные труды. В 2 - х т. М., 2005.
8. Собрание законодательства Российской Федерации. 1997. N 1. Ст. 7.
9. Кашина М.Е. Принцип законности в третейском разбирательстве // Арбитражный и гражданский процесс. 2007. N 1. С. 27.
10. Боннер А.Т. Принцип законности в советском гражданском процессе. М., 1989. С. 19 - 20.

© Абдулкеримов С.А., Исмаилов А.М.

Ю.А. Корзоватых

Магистрант 2 курса ВятГУ,

г. Киров, РФ,

e - mail: korzovatykh@gmail.com

Научный руководитель: А.А. Кирилловых,

Канд.юрид.наук, доцент ВятГУ,

г. Киров, РФ

e - mail: Kirillovykh2014@yandex.ru

СРАВНИТЕЛЬНЫЙ АНАЛИЗ ДОГОВОРОВ НАЙМА ЖИЛОГО ПОМЕЩЕНИЯ В РАЗЛИЧНЫХ ЖИЛИЩНЫХ ФОНДАХ

Аннотация

В статье проведен сравнительный анализ договора найма специализированного жилого помещения в общежитии с договорами социального и коммерческого найма. Выявлены проблемы предоставления жилых помещений по договорам найма специализированного жилого помещения; проанализированы особенности платы за проживание в жилых помещениях специализированного жилищного фонда.

Ключевые слова:

Специализированный жилищный фонд, общежитие, договор найма, плата за проживание, выселение, договор социального найма, право частной собственности, жилое помещение.

В настоящее время в нашей стране граждане проживают в жилых помещениях, как правило, на праве собственности или на основании договора найма жилого помещения. В статье автор сделает попытку сравнительного анализа договора найма жилого помещения в общежитиях с коммерческим договором найма и договором социального найма.

Автор согласен с исследователем Москвиной Т.Г. в том, что «договоры коммерческого и социального найма имеют немало общего. Это общее предопределяется уже тем, что заключаются, и те и другие договоры по поводу жилого помещения и направлены к одной и той же цели - передать жилое помещение во владение и пользование, притом непременно для проживания» [1, с. 31]. Договор найма жилого помещения в общежитиях как специализированных жилых помещениях имеет такую же названную выше характерную особенность как договоры коммерческого и социального найма. Следовательно, договор найма жилого помещения в общежитиях имеет общие черты с договорами коммерческого и социального найма.

Вместе с тем, как отмечают исследователи [1, с. 31 - 33; 2, с. 14 - 18] договоры социального и коммерческого найма имеют существенные различия. Особенности регулирования жилищных правоотношений по договорам найма специализированного жилого помещения, договорам социального и коммерческого найма имеют разные правовые режимы.

«Одна из особенностей договора социального найма состоит в том, что он заключается по поводу жилых помещений, входящих в государственный и муниципальный жилищный

фонд социального назначения. Под этим фондом понимается совокупность всех жилых помещений, включая жилые дома, квартиры и иные жилые помещения, заселенные на условиях договора найма и предоставляемые в пределах нормы жилой площади, жилые помещения в коммунальных квартирах, специализированные дома и жилые помещения в них. Жилищный фонд социального назначения формируется с обеспечением его цельности из государственного, муниципального, общественного жилищных и фондов местной администрацией, предприятиями, государственными муниципальными учреждениями, общественными объединениями» [1, с. 32 - 33].

Мыскин А.В. в монографии, посвященной сравнительному анализу собственника и социального нанимателя жилого помещения, аналогичным образом описывает «одно из главных юридических различий между договорами социального и коммерческого найма... В рамках договоров социального найма наймодателями могут выступать исключительно публично - правовые образования (в лице государственных или муниципальных органов), а сами жилые помещения из государственного (муниципального) жилищного фонда предоставляются гражданам именно для социальных (т.е. некоммерческих) нужд. В рамках же договоров коммерческого найма дело обстоит иначе. Наймодателями в указанных договорах в подавляющем большинстве случаев выступают частные собственники жилья – физические или (более редкое явление) юридические лица (хотя потенциально наймодателями здесь могут быть и публично - правовые образования; закон не запрещает заключать им соответствующие договоры). Сами же договоры найма заключаются в коммерческих (по сути – предпринимательских) целях – для систематического получения прибыли в виде наемной платы» [2, с. 17].

Договор найма жилых помещений в общежитиях сходным образом с договором социального найма заключается при передаче в пользование жилых помещений, являющихся государственным или муниципальным жилищным фондом.

Договор социального найма, как правило, заключается на основании ордера на заселение, который выдает компетентный орган. По мнению автора подобной чертой обладает договор найма жилых помещений в общежитии, где договор заключается на основании решения о предоставлении жилого помещения уполномоченным лицом. При этом договор коммерческого найма заключается на основании решения собственника жилого помещения и не требует дополнительных правоустанавливающих документов.

Одинаковой особенностью договора найма жилого помещения в общежитии и договора коммерческого найма является ограниченный срок действия договора. В отличие от договора коммерческого найма и найма жилого помещения в общежитии договор социального найма имеет бессрочный характер.

Все рассматриваемые договоры найма жилого помещения объединяет обязанность нанимателя оплачивать коммунальные услуги. При этом договор найма жилого помещения в общежитии аналогично договору социального найма предполагает плату за наем жилого помещения, установленную учредителями организаций, если иное не установлено законодательством для жилых помещений в общежитиях. Например, плата за наем не взимается с отдельных категорий нанимателей, являющихся обучающимися в образовательных организациях (п. 6 ст. 39 ФЗ «Об образовании в Российской Федерации» [3].

Беспалов М.В. [4] в своей работе исследует основания установления размера платы за проживание в общежитии. Плата за проживание в общежитии, как правило, регулируется разделом договора найма жилого помещения, названном в Типовом договоре найма жилого помещения в общежитии, утверждённом Постановлением Правительства РФ от 26.01.2006 № 42 [5] «Внесение платы по Договору». Автор исследования не согласна с Беспаловым М.В. в части обязанности представлять общежитие бесплатно категориям студентов перечисленным в п.5 ст. 39. По мнению автора в п. 6 ст. 39 Федерального закона «Об образовании в Российской Федерации» [3] подразумевается освобождение от платы за пользование жилым помещением (платы за наем), однако организация вправе, а не обязана освобождать от внесения платы за коммунальные услуги указанных льготных категорий студентов.

Значительная часть исследователей (например, [1, 6]) разграничивают договор коммерческого найма с одной стороны и договоры социального найма и найма специализированного жилого помещения с другой – целями передачи жилого помещения наймодателю. Целью договора коммерческого найма, как правило, является извлечение прибыли. Отличительной чертой договора найма жилого помещения в общежитии от договора коммерческого найма является ограничение платы за наем жилого помещения нормативными правовыми актами. В коммерческих договорах напротив – плата за пользование жилым помещением имеет возмездный характер и не ограничена.

В то же время в странах запада имеются законодательные ограничения размера платы, взимаемой по договорам найма. Например, в Великобритании установлены ограничения для наймодателей, предоставляющих жилые помещения по договору найма. Так, Приложение 1 «Разрешенные платежи» Закона об оплате аренды жилья 2019 Великобритании [7] ограничивает арендодателя в повышении цены в течение года с момента заключения договора аренды жилья и обязывает устанавливать одинаковую плату за одинаковые периоды; кроме того, ограничивает арендодателя в дополнительных платежах, взимаемых в качестве депозита, размером платы за пять или шесть недель арендной платы в зависимости от стоимости договора аренды за год. Законодатель подробно описывает ограничения, касающиеся арендной платы, депозитов и штрафов для сторон договора аренды жилых помещений.

Москвина Т.Г. обращает внимание на «вопрос о значении для ... [договора коммерческого найма и договора социального найма] признака возмездности. Конституция РФ предусмотрела, что малоимущим и иным указанным в законе гражданам, нуждающимся в жилище, оно предоставляется бесплатно или за доступную плату из государственных, муниципальных и других жилищных фондов в соответствии с установленными законом нормами.» [1, с. 33]. Далее ученый отмечает, главной особенностью «договора коммерческого найма, основной целью которого со стороны собственника (наймодателя) жилого помещения является извлечение прибыли» [1, с. 9]. Кроме того, договор коммерческого найма «заключается на условиях, установленных законодательством и соглашением сторон... Нанимателем жилого помещения может быть только гражданин. При этом он не связан тем строгим регламентом, как нуждаемость в жилье, решение компетентных органов о предоставлении жилого помещения и т.п.» [1, с. 9].

По мнению автора целью договоров социального найма и найма специализированного жилого помещения является решение социальных проблем.

Так, договор найма жилого помещения в общежитиях, как правило, не предполагает извлечение прибыли из услуги по предоставлению жилых помещений нанимателям. В частности, на основании Приказа Минобрнауки России от 03.08.2015 N 797 «О максимальном размере платы за пользование жилым помещением (платы за наем)...» [8] договор найма жилого помещения в общежитиях образовательных организациях высшего и среднего профессионального образования имеет ограничения по взиманию платы с проживающих за наем и коммунальные услуги. Указанные ограничения введены Министерством образования и науки РФ для подведомственных учебных заведений и предполагают взимание ограниченной платы за наем с применением коэффициентов в зависимости от планировки жилых помещений в общежитиях к установленной плате для нанимателей жилых помещений по договорам социального найма. Общежития, подведомственные другим учредителям, имеют аналогичные ограничения на взимание платы за наем с нанимателей. Например, Минэкономразвития России и Минтранса России устанавливают ограничения по взиманию платы за наем жилых помещений для проживающих в подведомственных общежитиях [9, 10].

Предоставление места для проживания в общежитии в соответствии с Постановлением Правительства РФ от 14.11.2014 N 1190 «О Правилах определения размера платы за коммунальные услуги, вносимой нанимателями жилых помещений в общежитиях, входящих в жилищный фонд организаций, осуществляющих образовательную деятельность, по договорам найма жилого помещения в общежитии» [11] не предполагает даже компенсации расходов наймодателя на коммунальные услуги. В указанном Постановлении [11] установлены коэффициенты для оплаты стоимости коммунальных услуг, самый низкий - 0,5 - для стоимости платы за коммунальную услугу по отоплению.

В соответствии со ст. 94 ЖК РФ [12], Примерным положением об общежитии [13], Типовыми нормами оборудования общежитий мебелью и другим инвентарем [14] общежития в обязательном порядке оснащаются мебелью, бытовой техникой и постельными принадлежностями с периодической заменой белья. По мнению автора обязательное оснащение общежитий мебелью и инвентарем близко к требованиям для оснащения гостиниц. Вместе с тем описанные выше ограничения взимаемой платы за проживание в общежитиях уводят предмет анализа от гостиниц в сторону договоров социального найма.

Существенное отличие договора найма жилых помещений в общежитиях от договора коммерческого найма и договора социального найма состоит в следующем. В соответствии со ст. 94 ЖК РФ [12], с Правилами пользования жилыми помещениями [15] общежития, т.е. специализированные жилые помещения, предназначены для проживания граждан на время работы, службы или обучения. В соответствии с п. 3 ст. 92 ЖК РФ [12], Правилами пользования жилыми помещениями [15] при пользовании общежитием как специализированным жилым помещением наниматель не вправе осуществлять обмен занимаемого жилого помещения, а также передавать его в поднаем. При этом договор коммерческого найма и договор социального найма не имеют указанных ограничений для нанимателя.

Как отмечает ученый Кирилловых А.А., «в данном случае отказ лица, утратившего право на проживание, добровольно освободить незаконно занимаемое им жилое помещение нарушает права обучающихся на обеспечение жилой площадью. Поэтому выселение лиц, утративших правовые связи с организациями (учреждениями, предприятиями), не противоречит действующему законодательству» [16, с. 19].

Однако позиция высших судов не так категорична в отношении прекращения договоров найма специализированного и служебного жилого фонда при прекращении трудовых и иных отношений на основании которых жилое помещение было предоставлено. В обзоре судебной практики Верховного суда за 2017 г. в определении N 3 - КГ16 - 2 [17] установлено, действие договора найма служебного жилого помещения не прекращается автоматически в момент увольнения работника. В силу этого оснований для применения к отношениям по выселению из занимаемого служебного жилого помещения срока исковой давности, исчисляемого с даты увольнения работника, не имеется.

В сравнении с нанимателями специализированных жилых помещений в общежитиях наниматели по договорам социального найма имеют более широкие права. Так, в соответствии со ст. 67, 70, 72 ЖК РФ [12] наниматели по договорам социального найма в отличие от нанимателей жилых помещений в общежитиях имеют право с согласия наймодателя и проживающих совместно с нанимателем членов семьи на вселение других нанимателей, в т.ч. временных жильцов, обмен или замену занимаемого жилого помещения, сдачу жилого помещения в поднаем.

В тоже время есть общие черты между договором найма жилого помещения в специализированном жилом помещении и в жилом помещении по договору социального найма. Например, члены семьи нанимателя имеют равные с ним права и обязанности по пользованию специализированным жилым помещением и по пользованию жилым помещением по договорам социального найма (ст. 69, 101 ЖК РФ).

Список использованной литературы:

1. Москвина Т.Г. Гражданско - правовой договор найма жилого помещения. – М.: Лаборатория Книги, 2010. 175 с.
2. Мыскин А.В. «Собственник и социальный наниматель жилого помещения: сравнительный анализ гражданского и жилищно - правового статуса»: монография. М: Статут, 2017. 399 с.
3. Об образовании в Российской Федерации: Федер. закон [Принят Гос. Думой 21.12.2012] // Собрание законодательства РФ, 31.12.2012, N 53 (ч. 1), ст. 7598
4. Беспалов М.В. Учет и налогообложение оплаты проживания в общежитиях образовательных учреждений // Бухгалтерский учет в бюджетных и некоммерческих организациях. 2014. № 12 (348). С. 8 - 13.
5. Об утверждении Правил отнесения жилого помещения к специализированному жилищному фонду и типовых договоров найма специализированных жилых помещений : постановление Правительства Рос. Федерации от 26.01.2006 N 42 // Собрание законодательства РФ. 06.02.2006. N 6. ст. 697 (ред. от 18.07.2016)
6. Безик Н.В. К вопросу о совершенствовании правового регулирования коммерческого найма жилого помещения // Сибирский юридический вестник. – 2015. № 1 (68). С. 57 - 67.

7. UK Tenant Fees Act 2019. UK Public General Acts. 2019 с.4 [Электронный ресурс]. – Режим доступа: <http://www.legislation.gov.uk/ukpga/2019/4/contents/enacted/data.htm>, свободный (дата обращения 14.12.2019)

8. О максимальном размере платы за пользование жилым помещением (платы за наем) в общежитиях, входящих в жилищный фонд некоторых организаций, осуществляющих образовательную деятельность, для обучающихся по основным образовательным программам среднего профессионального и высшего образования по очной форме обучения и на период прохождения промежуточной и итоговой аттестации обучающимся по данным образовательным программам по заочной форме обучения : Приказ Минобрнауки России от 03.08.2015 N 797. Доступ из справ. - правовой системы «Консультант плюс».

9. О максимальном размере платы за пользование жилым помещением (платы за наем) в общежитии для обучающихся в Федеральном государственном бюджетном образовательном учреждении высшего образования «Всероссийская академия внешней торговли Министерства экономического развития Российской Федерации» : Приказ Минэкономразвития России от 11.02.2015 N 49 Зарегистрировано в Минюсте России 16.03.2015 N 36437). Доступ из справ. - правовой системы «Консультант плюс».

10. Об установлении максимального размера платы за пользование жилым помещением (платы за наем) в общежитии обучающимся по основным образовательным программам среднего профессионального и высшего образования по очной форме обучения и на период прохождения промежуточной и итоговой аттестации обучающимися по данным образовательным программам по заочной форме обучения в организации, осуществляющей образовательную деятельность, функции и полномочия учредителя которой осуществляет Министерство транспорта Российской Федерации: Приказ Минтранса России от 01.06.2017 N 205. Доступ из справ. - правовой системы «Консультант плюс».

11. О Правилах определения размера платы за коммунальные услуги, вносимой нанимателями жилых помещений в общежитиях, входящих в жилищный фонд организаций, осуществляющих образовательную деятельность, по договорам найма жилого помещения в общежитии : Постановление Правительства Рос. Федерации от 14.11.2014 N 1190 (ред. от 27.02.2017). Доступ из справ. - правовой системы «Консультант плюс».

12. О введении в действие Жилищного кодекса Российской Федерации: федер. закон от 29 декабря 2004 г. № 189 - ФЗ // Собрание законодательства РФ. 03.01.2005. N 1 (часть 1). ст. 15.

13. Об утверждении Примерного положения об общежитиях : постановление Совмина РСФСР от 11.08.1988 N 328 // «СП РСФСР». 1988. N 17. ст. 95.

14. Об утверждении типовых норм оборудования общежитий мебелью и другим инвентарем : постановление Госстроя СССР от 21.06.1988. N 116. Доступ из справ. - правовой системы «Консультант плюс».

15. Об утверждении Правил пользования жилыми помещениями : постановление Правительства РФ от 21.01.2006. N 25 // «Российская газета», N 16. 27.01.2006.

16. Кирилловых А.А. Специализированный жилищный фонд: вопросы режима использования жилых помещений // Право и экономика. N 5. 2009. С. 18 - 23

17. Обзор судебной практики Верховного суда Российской Федерации № 2 (2017) : Президиумом Верховного Суда РФ 26.04.2017). Определение N 3 - КГ16 - 2. С. 32 - 34

© Ю.А. Корзоватых, 2020

УДК34

Мамедов Э. Ю.

адъюнкт Академии управления МВД России
г. Москва, Российская Федерация

ЖИВОТНЫЙ МИР КАК ОБЪЕКТ ПРАВОВОЙ ЗАЩИТЫ

Аннотация

Актуальность. В данной научной статье рассматриваются административные правоотношения, связанные с защитой объектов животного мира. Результативной защите объектов животного мира и водных биологических ресурсов, должна способствовать точная правовая регламентация порядка применения федеральными органами исполнительной власти различных правовых и неправовых форм административной деятельности, а также понятная регламентация контрольно - надзорной деятельности уполномоченных субъектов по защите животного мира.

Ключевые слова

Административное право, административная деятельность, контрольно - надзорная деятельность, административно - правовое регулирование, административное производство, защита объектов животного мира.

Известный мировой деятель в сфере защиты животных Марко Ламбертинио выразился о том, что «сохранение природы — это не только защита диких мест, но и защита будущего человечества. На самом деле это наше выживание» [16]. Живой мир уязвим и чувствителен к воздействию на них неблагоприятных факторов, что требует принятие особых мер по их охране. «Несмотря на то, что многие растения и животные относятся к возобновляемым ресурсам, обладающим самовоспроизведением и размножением, но многим из них присуща и качественная невозобновимость, они могут бесследно исчезнуть, что произошло со многими их видами» [19, С.129 - 139].

Территория РФ, «занимающая 1 / 6 часть мировой суши, играет важнейшую роль в сохранении биологического разнообразия планеты. Фауна страны насчитывает около 270 видов млекопитающих (7 % мирового количества), 732 (около 17 %) видов птиц, около 75 % рептилий (1,2 %), 27 % амфибий (0,6 %), более 500 видов рыб (2,5 %), более 20000 (более 8 %) видов высших растений. По ориентировочным подсчетам, около 20 % флоры и фауны РФ составляют эндемичные виды. Ряд видов живых организмов относится к категории редких и находящихся под угрозой исчезновения» [13].

Российское государство активно выстраивает свою деятельность по защите животных, окружающей среды и т.д. совершая «действия, которые направлены на то, чтобы сохранить, улучшить условия существования животных, сделать чище окружающую среду

и т.д.» [14]. По данным Минприроды России, «на 1 января 2016г. на территории России насчитывалось более 13 тыс. особо охраняемых природных территорий федерального, регионального и местного значения, общая площадь которых составляла более 207,5 млн. га (с учетом морской акватории) - 12,1 % от площади страны» [12].

Животный мир является охраняемым компонентом живой природы, возобновляемым природным ресурсом, и представляющим собой совокупность диких животных, постоянно либо временно обитающих на территории РФ, в том числе и содержащихся в неволе. По мнению В.А. Бакарасова, «признаком животного мира - как объекта экологических правоотношений является нахождение организмов в живом состоянии. Дикие животные, умершие в силу естественных причин или умерщвленные человеком, автоматически исключаются из состава животного мира, независимо от иных правовых последствий» [2].

Совокупность нормативно - правовых актов, регулирующих правоотношения в сфере защиты, пользования, воспроизводства объектов животного мира образует законодательство о животном мире. Законодательство о животном мире РФ основывается на Конституции РФ[4], Федеральном законе от 24 апреля 1995г. № 52 - ФЗ «О животном мире» (далее – Закон о животном мире) и иных нормативных правовых актов РФ и субъектов РФ, среди которых выделяются правовые акты, определяющие порядок составления отдельных видов пользования животным миром, создания зоологических коллекций, охраны редких и находящихся под угрозой исчезновения животных и среды их обитания, а также другие формы деятельности. В данном Законе о животном мире указано, что животный мир – «совокупность живых организмов всех видов диких животных, постоянно или временно населяющих территорию РФ и находящихся в состоянии естественной свободы, а также относящихся к природным ресурсам континентального шельфа и исключительной экономической зоны РФ», а объект животного мира – «организм животного происхождения (дикое животное)» [17].

На формирование отношений в сфере охраны животного мира также оказали влияние основные документы международного характера. Это к примеру, «Конвенция о биологическом разнообразии» [5], «Картахенский протокол по биобезопасности» [3], «Конвенция о сохранении мигрирующих видов диких животных» [7], «Конвенция о водно - болотных угодьях» [6] и др.).

Организация охраны животного мира осуществляется органами государственной власти РФ, субъектов РФ и органами местного самоуправления в рамках их компетенции[9, С.68 - 71], установленной актами, определяющими статус этих органов (ст. 19 Закона о животном мире). В ст. 21. Закона о животном мире установлены ограничения и запреты на использование объектов животного мира в виде: ограничения, приостановления или полностью запрещения на определенных территориях и акваториях пользование определенными объектами животного мира[10]; изменения вида пользования животным миром с запрещением изъятия объектов животного мира из среды обитания и организации использования этих объектов без изъятия в культурно - просветительных, рекреационных и эстетических целях, включая организацию экологического туризма[1].

В целом представленные административно - правовые средства направлены на решение борьбы с браконьерством и нелегальным оборотом редких либо находящихся под угрозой исчезновения видов животных, являющимся в некоторых случаях источником экзотической пищи, лечебным плацебо, так и источником финансового обогащения преступных групп и сообществ. Так, Тюльпанов В.М. считает, что «объектом правовой охраны животного мира служат общественные отношения, возникающие по поводу охраны использования животных сообществ и мест их обитания. В качестве предмета охраны животного мира рассматриваются все сообщества животных, находящиеся в условиях естественной среды обитания» [15, С.68 - 72]. Слепенкова О.А., Бирюкова Т.А. в качестве объекта животного мира рассматривают конкретное животное, предлагая «животный мир рассматривать как природный ресурс, а объект животного мира - как конкретный объект» [11]. Фоменко В.Л. предлагает «учитывать, что понятия «животный мир» и «объект животного мира» соотносятся как общее и частное» [18, С.59 - 62]. Грузин С.В. и Соболев И.А. под охраной права публичной собственности на природные ресурсы, понимают «деятельность государственных органов, органов местного самоуправления, общественных объединений и граждан, направленная на обеспечение оптимальных условий использования этих ресурсов государством и муниципальными образованиями, осуществляемая с позиции государственного и общественного интереса.

По мнению автора, защита любого объекта – это установление особого правового режима для реализации различных видов мер, направленных на охрану определенного, представляющего важность или ценность объекта от преднамеренного противоправного уничтожения либо причинения какого - либо ему ущерба [8, С.164 - 171]. Рассматривая понятия в российском законодательстве «животный мир» и «водные биологические ресурсы» при организации их охраны, далее мы видим, что понятие «охрана животного мира» объединяет в себе охрану всего «биологического разнообразия», поэтому в отдельных случаях используется обобщенное понятие в виде понятия «охрана животного мира». Элементы составов правонарушений, связанных с посягательством на объекты животного мира определены в федеральных законах, устанавливающих правоотношения в данной сфере деятельности. Порядок разъяснения и применения данных правовых норм, в основном представлен на уровне ведомственного правового регулирования.

Список использованной литературы:

1. Апелляционное определение Судебной коллегии по административным делам Верховного Суда РФ от 09.12.2015 № 43 - АПГ15 - 9.
2. Бакарасов В.А. «Животный мир как объект правового регулирования». https://geo.bsu.by/images/pres/geoeoco/ep/ep_11.pdf
3. «Картахенский протокол по биобезопасности к Конвенции о биологическом разнообразии» (Подписан в г. Монреале 29.01.2000).
4. Конституция Российской Федерации (принята всенародным голосованием 12.12.1993) (с учетом поправок, внесенных Законами РФ о поправках к Конституции РФ от

30.12.2008 № 6 - ФКЗ, от 30.12.2008 № 7 - ФКЗ, от 05.02.2014 № 2 - ФКЗ, от 21.07.2014 № 11 - ФКЗ). Собрание законодательства РФ, 04.08.2014, № 31, ст. 4398.

5. «Конвенция о биологическом разнообразии» (Вместе с «Определением и мониторингом», «Процедурой арбитражного разбирательства», «Согласительной процедурой») (Заключена в г. Рио - де - Жанейро 05.06.1992). Бюллетень международных договоров. 1996. № 9. С. 3 - 28.

6. «Конвенция о водно - болотных угодьях, имеющих международное значение, главным образом в качестве местообитания водоплавающих птиц» (Вместе с «Протоколом об изменении Конвенции...» и «Поправками к Конвенции...») (Конвенция заключена в г. Рамсаре 02.02.1971) (Протокол подписан в г. Париже 03.12.1982). Международные нормативные акты ЮНЕСКО. - М.: Логос, 1993. С. 191 - 199.

7. «Конвенция по сохранению мигрирующих видов диких животных» (Заключена в г. Бонне 23.06.1979). Документ вступил в силу 1 ноября 1983 года (согласно информации, на сайте ООН <http://treaties.un.org/> по состоянию на 06.09.2018).

8. Николаев А.Г. «Особенности выявления отдельных видов административных правонарушений при осуществлении федерального государственного контроля». Актуальные вопросы совершенствования деятельности служб и подразделений полиции в области охраны общественного порядка и обеспечения общественной безопасности: сборник статей Всероссийской научно - практической конференции (Москва, 9 декабря 2016 г.). М.: Академия управления МВД России, 2017. С. 164 - 171.

9. Николаев А.Г., Греков Н.Н. «Административный надзор полиции». Алтайский юридический вестник. 2019. № 2(26) С.68 - 71.

10. «Обзор законодательства и судебной практики Верховного Суда Российской Федерации за второй квартал 2010 года» (утв. Постановлением Президиума Верховного Суда РФ от 15.09.2010). Бюллетень Верховного Суда РФ, 2010, № 12.

11. Слепенкова О.А., Бирюкова Т.А. «Комментарий к Федеральному закону от 24 апреля 1995 г. № 52 - ФЗ «О животном мире» (постатейный)». Доступ из справ. правовой «КонсультантПлюс», 2019.

12. О состоянии и об охране окружающей среды в Российской Федерации в 2015г.: Государственный доклад.

13. «Сохранение биологического разнообразия России», Москва, 1997.

14. Толковый словарь под ред. В.Д. Дмитриева. <https://dic.academic.ru/>

15. Тюльпанов В.М. «К вопросу о понятии правовой охраны животного мира». Правопорядок: история, теория, практика. №2(5) 2015. С.68 - 72.

16. «Численность диких животных на Земле за 40 лет сократилась вдвое». URL: <http://www.newizv.ru/lenta/2014-09-30/208375-chislennost-dikih-zhivotnyh-na-zemle-za-40-let-sokratilas-vdvoe.html> (дата обращения 05.12.2019).

17. Федеральный закон от 24.04.1995 № 52 - ФЗ (ред. от 03.08.2018) «О животном мире» (с изм. и доп., вступ. в силу с 01.01.2019). Собрание законодательства РФ, 24.04.1995, № 17, ст. 1462.

18. Фоменко В.Л. «Правовое регулирование объектов животного мира». Общество и право, №2(52) 2015. С.59 - 62.

19. Яковлева Т.А. «О сохранении редких и исчезающих видов животных и птиц и правовом регулировании охоты» // Электронное приложение к «Российскому юридическому журналу». 2017. № 5. С. 129 - 139.

© Мамедов Э.Ю., 2020

УДК 343.13

С.О. Мкртчян

студент 2 курса направления подготовки «Юриспруденция»,
Филиал ФГБОУ ВО «Кубанский государственный университет»
в г. Тихорецке, РФ

ОБЕСПЕЧЕНИЕ БЕЗОПАСНОСТИ ЧЕЛОВЕКА И ГРАЖДАНИНА ПРИ ПРОВЕДЕНИИ СЛЕДСТВЕННЫХ ДЕЙСТВИЙ

Аннотация. Добросовестное выполнение участниками уголовного судопроизводства обязанностей дать правдивые показания возможно только в условиях их неприкосновенности и гарантий государственной защиты. Поэтому вопросы безопасности участников уголовного дела являются актуальными в судопроизводстве, они напрямую связаны с формированием доказательств при надлежащей методике расследования конкретных уголовных дел.

Ключевые слова: безопасность, участник, уголовный процесс, следственные действия, гарантии.

Обеспечение безопасности участников уголовного процесса – одна из мер преодоления противодействия предварительному расследованию уголовного дела, и рассматривать отдельно друг от друга указанные виды деятельности невозможно. Ухудшение криминогенной обстановки в стране, по мнению криминологов, дает основание полагать, что тенденция к ее осложнению вокруг свидетелей и других участников процесса в ближайшем будущем сохранится. Особую тревогу вызывает тот факт, что, по результатам некоторых опросов, 86 % следственных работников правоохранительных органов не имеют возможности обеспечить безопасность содействующих правосудию лиц. Это ведет к тому, что потерпевшие, а нередко и свидетели (их число ежегодно по уголовным делам достигает более 10 млн человек) иногда оказываются жертвами преступников в связи с выполнением своего гражданского долга [1].

Вследствие изложенных позиций, мы считаем, что вместо классификации различных видов угроз, которые невозможно четко диагностировать, вполне допустимо их разделение по степени общей опасности, например, по аналогии с уровнем установления террористической угрозы.

В основе тактики обеспечения безопасности лежит своевременность принятия решений о применении отдельных видов мер безопасности и проведении соответствующих мероприятий во время следствия исходя из существующих угроз и действий противоправного характера. Расследование должностных преступлений – не исключение,

более того, в связи с возможностью злоупотребления должностными лицами своими властными полномочиями обеспечение безопасности требует, помимо обычных, также и специальных подходов. Так, в тактическом плане при расследовании должностных преступлений, социально - должностной уровень преступников по которым значительно выше, чем по общеуголовным преступлениям, иногда следователю достаточно бывает провести разъяснительную беседу с обвиняемым (подозреваемым), обязательно в присутствии защитника, о негативных последствиях противодействия предварительному расследованию и применения угрожающих факторов в отношении участников уголовного дела. Это, как ранее мы указали, нейтрализует противодействующие силы без применения карательных или иных мер. Практически в 50 % случаев данное мероприятие дает положительный результат, причем при экономии средств на иные меры обеспечения безопасности [2].

Рассмотрим правовые и тактические особенности применения мер безопасности согласно приведенной классификации, которые возможно применять по исследуемым нами должностным преступлениям.

Общепредупредительные меры обеспечения безопасности характеризуются проведением бесед предупредительного плана, устными предупреждениями о последствиях применения угроз в отношении участников уголовного судопроизводства и их близких. Такие беседы могут проводиться следователем или оперативным работником с любыми лицами, в отношении которых поступили сведения о воздействии ими на участников уголовного дела. Беседы предупредительного характера проводятся с целью прекращения оказания давления или угроз с разъяснением негативных юридических последствий при продолжении осуществления данной противоправной деятельности.

Оперативно - розыскные меры обеспечения безопасности применяются в ходе проведения определенных оперативно - розыскных мероприятий для выявления, пресечения и предупреждения действий, представляющих опасность для лиц, участвующих в уголовном деле. Субъектом обеспечения мер безопасности в этом случае будут выступать органы и должностные лица, осуществляющие оперативно - розыскную деятельность.

Основаниями применения оперативно - розыскных мер при обеспечении безопасности участников уголовного дела являются: необходимость оперативного сопровождения уголовного дела отдельными подразделениями и сотрудниками оперативно - розыскных органов, письменное поручение следователя, устное поручение следователя, если оперативные сотрудники входят в состав следственно - оперативной группы по уголовному делу, получение информации оперативно - розыскными органами и принятие по ней срочных мер с предоставлением об этом информации следователю [3].

Обеспечение безопасности осуществляется при проведении таких оперативно - розыскных мероприятий, как прослушивание телефонных переговоров, наблюдение, опрос интересующих лиц. При прямом контакте со стороны виновного лица со свидетелем или потерпевшим по делу также возможно проведение оперативного эксперимента с фиксацией угроз в целях формирования доказательств для возбуждения уголовного дела, привлечения виновного лица к уголовной ответственности.

В целом же при обеспечении безопасности оперативно - розыскным путем применяется весь комплекс оперативно - розыскных мероприятий (всего их 14) с активным

использованием технических средств в целях устранения опасности и принятия прогнозируемых мер защиты специфическими методами и средствами.

К процессуальным мерам обеспечения безопасности относится применение мер защиты, установленных ст. 11 и другими статьями УПК РФ, а также иные процессуальные действия, направленные на обеспечение иных мер безопасности. Субъектом обеспечения безопасности в этом случае в основном выступает следователь.

Согласно ч. 9 ст. 166 УПК РФ при необходимости обеспечить безопасность потерпевшего, его представителя, свидетеля, их родственников и близких лиц следователь вправе не указывать в протоколе следственного действия, в котором участвуют потерпевший, его представитель или свидетель, данные об их личностях. В этом случае следователь с согласия руководителя следственного органа выносит постановление, в котором излагаются причины принятия решения о сохранении в тайне этих данных, указывается псевдоним участника следственного действия и приводится образец его подписи, которые он будет использовать в протоколах следственных действий, проведенных с его участием. Постановление помещается в конверт, который опечатывается и приобщается к уголовному делу. Совокупность средств и методов, направленных на то, чтобы любое лицо, в том числе участники уголовного судопроизводства со стороны защиты, не имели возможности расшифровать скрытые персональные данные по уголовному делу и в то же время имелась возможность получить необходимые доказательства и другие сведения в интересах предварительного расследования. Иными словами, тактику сокрытия данных о личности при проведении следственного действия необходимо избирать индивидуально при одновременном соблюдении двух обязательных условий: законного получения необходимых доказательств и обеспечения максимальной безопасности участвующих по делу лиц.

Самым распространенным следственным действием, в ходе которого проводятся мероприятия по сокрытию данных о личности, является допрос. Однако протокол допроса содержит показания, по которым в результате анализа можно определить личность допрашиваемого: стиль изложения (типичные слова и фразы, часто используемые выражения и обороты речи и т.д., представленная информация, которая может быть известна только ограниченному кругу лиц, сообщение источника информации, включая конкретных лиц, место и время получения информации [4].

Поэтому, если следователь зашифровывает персональные данные допрашиваемого свидетеля или потерпевшего, но не заботится о необходимости дезориентации обвиняемого путем допустимой корректировки текста допроса, то такое сокрытие будет формальным мероприятием, не выполняющим задачи фактического засекречивания данных о личности с целью обеспечения безопасности участвующих в деле лиц.

Список использованной литературы

1. Зарипов Ф.Ф. Обеспечение безопасности участников уголовного процесса как самостоятельный принцип российского уголовного судопроизводства // Вестник Удмуртского университета. – 2016. – №2. – С 172 - 176.
2. Федосеев Б.Н. Правовые основы обеспечения безопасности в уголовном процессе // Научный аспект. – 2019. – Т. 2. – №1. – С. 154 - 158.

3. Бруснищын Л.В. Об отсутствии гарантий безопасности граждан, сотрудничающих с правоохранительными органами // Оперативник (сыщик). – 2010. – № 1 (22). – С. 9 - 12.

4. Россинский С.Б. О практике реализации уголовно - процессуального принципа охраны прав и свобод человека и гражданина при производстве следственных действий // Актуальные проблемы российского права. – 2017. – №8 (81). – С. 133 - 141.

© С.О. Мкртчян, 2020

УДК 343

А.М. Никишина

Магистрант

Академия ФСИН России

г.Рязань, РФ

E - mail: a.nikishina2016@mail.ru

СТАНОЛЕНИЕ И РАЗВИТИЕ УГОЛОВНОЙ ОТВЕТСТВЕННОСТИ НЕСОВЕРШЕННОЛЕТНИХ В РОССИЙСКОМ УГОЛОВНОМ ПРАВЕ

Аннотация

В настоящем исследовании рассмотрены основные исторические этапы становления и развития уголовной ответственности несовершеннолетних. Актуальность данной темы научной статьи обуславливается важностью изучения уголовного законодательства об институте уголовной ответственности несовершеннолетних в различные исторические периоды с целью его правдивой оценки. Отмечается последовательное формирование норм о привилегированном характере уголовной ответственности несовершеннолетних.

Ключевые слова:

уголовное право, несовершеннолетние, уголовная ответственность, становление, развитие

Институт уголовной ответственности несовершеннолетних берет свое начало еще в древнерусских правовых памятниках. Впервые данный институт был нормативно закреплён в Уставе Ярослава о земских делах. В соответствии с этим правовым памятником смертная казнь для лиц, не достигших двенадцатилетнего возраста, должна была быть заменена на какое - либо другое наказание [4, с.34].

В юридической науке принято считать, что предпосылкой к появлению и развитию института уголовной ответственности несовершеннолетних стало Соборное уложение Алексея Михайловича, в котором устанавливалась равная ответственность взрослых и малолетних преступников.

Не обошли право и реформы Петра Первого. В 1716 году был выпущен Артикул Воинский, согласно которому к несовершеннолетним преступникам за совершение хищения предусматривалось смягчение наказания, вплоть до полного его неприменения и передачи правонарушителя родителям [2, с. 189]. Возраст несовершеннолетия впервые был определен указом Сената от 1742 года – до 17 лет. Кроме того, в соответствии с данным

указом несовершеннолетние лица не могли быть подвергнуты пытке, наказанию кнутом и смертной казни.

В 1765 году Екатериной Великой был издан Указ «О производстве дел уголовных, учиненных несовершеннолетними и о различии наказания по степени возраста преступников», которым было закреплено положение о том, что лица, не достигшие десятилетнего возраста, не подлежали уголовной ответственности. Малолетние преступники, начиная от десятилетнего возраста подлежали уголовной ответственности лишь за определенные виды преступлений.

Следующим важным шагом в развитии института уголовной ответственности несовершеннолетних стало издание Уложения о наказаниях уголовных и исправительных 1845 года. Уложением 1845 года был разделен весь юношеский возраст на три периода: до 7 лет, от 7 до 14 лет и от 14 до 21 года [3, с. 334]. Периоды отрочества и юности служили основаниями для смягчения наказания.

Важнейшие изменения коснулись уголовного законодательства после Октябрьской революции 1917 года. Декрет СНК от 14 января 1918 г. отменил проведение судебного разбирательства в отношении несовершеннолетних, а также тюремное заключение. Дела о совершении преступлений несовершеннолетними в возрасте до 17 лет теперь рассматривались специальными комиссиями, находящимися в ведении Народного комиссариата общественного призрения. Народным комиссариатом были созданы специальные учреждения призрения для несовершеннолетних. Прерогативой комиссии по делам несовершеннолетних было принятие решения об освобождении малолетних преступников от уголовной ответственности либо о помещении их в одно из специальных учреждений призрения. Принятие такого решения зависело от характера совершенного деяния.

Начиная с 1920 года, к несовершеннолетним стали применяться меры медико - педагогического характера. Согласно ст. 4 Декрета СНК РСФСР от 4 марта 1920 года дела, связанные с преступлениями несовершеннолетних, передавались в суд тогда, когда меры медико - педагогического воздействия были неэффективны [1, с. 4]. Также Декретом СНК РСФСР был повышен возраст уголовной ответственности до 18 лет.

В последующем УК РСФСР 1922 года вновь снизил возраст уголовной ответственности с 18 до 16 лет.

УК РСФСР 1926 года возраст уголовной ответственности снизил до 14 лет. К малолетним преступникам, не достигшим четырнадцатилетнего возраста, не могли быть применены меры социальной защиты судебно - исправительного характера. К данной категории правонарушителей могли быть применены лишь меры медико - педагогического характера. Несовершеннолетние же в возрасте от 14 до 16 лет подлежали уголовной ответственности лишь в случаях, когда комиссии по делам несовершеннолетних могли признать невозможным применить к ним меры, которые применялись к малолетним [5, с.178]. В последующем УК РСФСР 1960 г. вновь установил общий возраст уголовной ответственности с 16 лет [6, с.430].

До принятия УК РФ 1996 года уголовное законодательство в отношении ответственности несовершеннолетних значительно не изменялось. В основном оно лишь дополнялось в части усиления либо смягчения ответственности за различные преступления.

Таким образом, подводя итог, необходимо сказать о том, что с древнейших времен и по настоящее время в России признавали особый статус несовершеннолетних как субъектов уголовных правоотношений. Законодатель, основываясь на правовом опыте предшественников, все более гуманно подходил к вопросу уголовной ответственности несовершеннолетних.

Список использованной литературы:

1. Декрет СНК РСФСР от 04.03.1920 «О делах о несовершеннолетних, обвиняемых в общественно - опасных действиях» (утратил силу) // Известия ВЦИК, № 51, 06.03.1920.
2. Зорькина А.А. Исторический анализ уголовно - правовых норм об ответственности несовершеннолетних в дореволюционный период // Символ науки. 2017. № 3. С. 189 - 191.
3. Малинина М.В. История развития уголовной ответственности несовершеннолетних // В сборнике: Лучшая студенческая статья 2016 сборник статей III международного научно - практического конкурса. 2016. С. 333 - 335.
4. Морозов Р.А. Привлечение несовершеннолетних к уголовной ответственности: история и современность // Вестник Уральского финансово - юридического института. 2018. № 4 (14). С. 33 - 35.
5. Сборник документов по истории уголовного законодательства СССР и РСФСР, 1917 - 1952 гг. / под ред. И.Т. Голякова. М.: Госюриздат, 1953. 463 с.
6. Сборник законов СССР и Указов Президиума Верховного Совета СССР, 1938 - 1967 гг. / Под ред. В.И. Васильева. М.: Известия Советов депутатов трудящихся СССР, 1968. 896 с.

© А.М. Никишина, 2020

УДК 336

М.С. Пашаева
студентка 3 курса СибЮУ,
г. Омск, РФ
E - mail: m.pashaeva@yandex.ru

СПЕЦИАЛЬНОЕ ПРЕДУПРЕЖДЕНИЕ РЕЦИДИВНОЙ ПРЕСТУПНОСТИ

Аннотация

Одним из наиболее опасных видов преступности, является рецидивная преступность. На территории Омской области неудовлетворительно ведется профилактика и специальное предупреждение рецидивной преступности. В настоящее время существует постпенитенциарный надзор, за лицами, освободившимися из мест лишения. Делается вывод о том, что для специального предупреждения рецидивной преступности и преступности в целом, необходимо выявить, устранить или нейтрализовать причины, обстоятельства и условия, которые способствуют совершению преступлений, а также оказать профилактическое воздействие на лиц с противоправным поведением.

Ключевые слова

рецидив, специальное предупреждение, надзор, преступление, ранее судимый, учет, наказание

Проблема предупреждения и профилактики преступлений привлекает в настоящее время все более пристальное внимание научной общественности.

Меры предупреждения специального характера, осуществляются в процессе, как возбужденного уголовного дела, при оперативно - розыскной деятельности, предварительном расследовании, а также непосредственно и судебного разбирательства. Основным из этапов специального предупреждения рецидивной преступности, является – само исполнение наказания, далее следует этап последующей работы с рецидивоопасным контингентом, уже на свободе.

При этом основной груз ответственности за эту работу несут органы внутренних дел, которые в целях предупреждения рецидивной и профессиональной преступности решают множество задач, а именно: выявление причин, которые способствуют совершению преступлений лицами, ранее судимыми, в том числе осужденными за преступления, не связанным с лишением свободы; обеспечение фактической неотвратимости наказания для преступников; выявление и постановка на учет лиц, освобожденных из мест лишения свободы и снятых с учета уголовно - исполнительных инспекций, совершивших ранее особо опасные преступления, а именно подпадающие под виды соответствующего учета ОВД, для осуществления дальнейшей специальной профилактики; непосредственный контроль за своевременным прибытием и постановка на профилактический учет в специализированный государственный орган, освобождаемых из мест лишения свободы; своевременное установление и осуществление в целях предупреждения и профилактики за лицами и, подпадающими под действие законодательства «Об административном надзоре, за лицами, освобожденными из мест лишения свободы»; пополнение и использование Главного информационно - аналитического центра Министерства внутренних дел Российской Федерации о преступниках и рецидивистах.

Предупреждение рецидивной преступности предполагает осуществление комплекса мероприятий по устранению причин и условий, ее вызывающих. Одним из комплекса профилактических мероприятий по предупреждению рецидивной преступности, является специально - криминологический способ предупреждения общественно опасных деяний [1, с. 34]. Специфика рецидивной преступности предопределяет необходимость осуществления специальных мер имеющих целью предупреждение новых преступлений.

Почти треть осужденных, нередко совершая немотивированные преступления, имеют отклонения в психике, что затрудняет предупреждающее воздействие. Была рассмотрена теория Айзенка: личность и преступление. Ханс Дж. Айзенк, был убежден, что социологическая теория может мало помочь пониманию и искоренению преступности. Цитата: «Во многих случаях мы не соглашались с различными социологическими теориями, которые стали так популярны после Второй мировой войны; мы убеждены, что в своей основе эти теории ошибочны и противоречат истине» [2]. Айзенк, утверждал, что психологические познания дают ключевые ответы и обеспечивают стратегию для предотвращения преступного поведения, так как неврологические особенности личности,

являются одним из основных факторов, обуславливающих антисоциальное и преступное поведение в будущем.

Следует отметить, что вероятность рецидива во многом зависит от реакции на первое преступление, а именно от того, подвергалось ли лицо, его совершившее, уголовно - правовому воздействию. Так как, в настоящее время, большое количество не выявленных и не зарегистрированных умышленных преступлений, которые представляют собой латентный рецидив, отсюда вытекает мнение о том, что представляемые статистические данные, уже имеют высокие показатели рецидива, но на самом деле они еще выше и для того нужно предпринять новые методы выявления и предупреждения преступного рецидива.

Профилактика рецидивной преступности на стадии предварительного следствия и судебного разбирательства включает в себя обеспечение фактической неотвратимости наказания преступников; исходных данных, необходимых для избрания меры пресечения, максимально соответствующей содеянному, личности виновного, причинам и мотивам преступления; избранных мер пресечения, препятствующих продолжению преступной деятельности [3, с. 89].

Уголовно - исполнительная система, выполняет одну из первостепенных ролей. Именно исправительные учреждения осуществляют пенитенциарную профилактику. Такое профилактическое воздействие, весьма специфично, так как является вторичным и следует уже за совершенным деянием и назначенным наказанием. У большинства лиц, отбывающих наказание, особенно у тех, кто совершил два и более преступлений, пребывание в местах лишения свободы уже становится привычным образом или неотъемлемой частью жизни. А это и есть, одна из проблем специального предупреждения преступности. Так как режим отбывания наказания начинает устраивать, почти каждого осужденного. В основном, это относится к лицам, которые вели бродяжнический образ жизни на свободе или же просто жили в ухудшенных жизненных условиях.

Одной из вышеперечисленных мер социального контроля и профилактики, на данную категорию лиц, исторически доказавшей свою эффективность в предупреждении рецидивной преступности, является административный надзор за лицами, освобожденными из мест лишения свободы. Данной проблеме было посвящено значительное число публикаций еще в советской юридической литературе.

Так, в Указе Президиума ВС СССР от 26.07.1966 N 5364 - VI (ред. от 22.09.1983) «Об административном надзоре органов внутренних дел за лицами, освобожденными из мест лишения свободы», целью которого являлось, наблюдение за поведением лиц, освобожденных из мест лишения свободы, предупреждение с их стороны преступлений и оказания на них необходимого воспитательного воздействия.

В настоящее время проблема осуществления постпенитенциарного надзора была актуализирована принятием Закона «Об административном надзоре», который в свою очередь имеет свое юридическое содержание и существенные проблемы практической реализации данного правового института. Но для начала назовем основные задачи изучаемого Федерального закона, которыми являются: предупреждение преступлений и других правонарушений, в отношении совершеннолетнего лица, освобождаемого или освобожденного из мест лишения свободы и имеющего непогашенную либо неснятую судимость, с целью оказания на них индивидуального профилактического воздействия для

защиты государственных и общественных интересов. После освобождения из мест лишения свободы, любое физическое лицо, юридически, является ранее судимым, с непогашенной судимостью, в соответствии с нормой статьи за отбытый срок [4, с. 200]. Таким образом, при освобождении у каждого из лиц, возникает обязанность о постановке на учет в территориальный орган МВД России по месту фактического проживания (нахождения). Об этом, ранее судимые лица, ознакамливаются, под роспись и предупреждаются об обязательной постановке на профилактический учет.

Такой способ контроля лиц, отбывших наказания, в своем роде является осуществлением профилактики и специальным предупреждением дальнейших правонарушений и преступлений.

По прибытии, в территориальный орган МВД России, определяется вид учета прибывшего лица. Основным видом учета является: учет ранее судимых, он является обязательным для всех, кто отбывал наказание в местах лишения свободы, а также, кто был осужден условно и получивший наказание не связанное с лишением свободы (исправительные работы, обязательные работы, ограничение свободы), но по существующему Приказу «Об утверждении Регламента взаимодействия ФСИН России и МВД России по предупреждению совершения лицами, состоящими на учете уголовно - исполнительных инспекций, преступлений и других правонарушений», категорией условно осужденных, в настоящее время занимается уголовно - исполнительная инспекция.

Другим учетом, является подучетная категория лиц, освобождённых условно - досрочно, на не отбытый срок, в соответствии с Постановлением суда об условно - досрочном освобождении. Данная категория лиц, нуждается в особом контроле со стороны органов МВД России, так как не все лица, встанут на путь исправления, после освобождения. Из практики автора, доля совершивших правонарушения после освобождения условно - досрочно, составляет из числа освобожденных 10 %. На наш взгляд это связано с тем, что не все лица после отбытия значительного срока наказания, готовы морально, преодолевать возникшие трудности, на этой почве, возникают чаще всего административные правонарушения против порядка управления и (или) административные правонарушения, посягающие на общественный порядок и общественную безопасность или на здоровье населения и общественную нравственность. В связи с чем, условно - досрочное освобождение, отменяется и лицо по решению суда, отправляется отбывать наказание до конца срока.

Список использованной литературы

1. Толкаченко А. Учет рецидива при назначении наказания // Уголовный процесс. –2014. – № 11. С. 34 – 39.
2. Айзенк Г.Ю. Избранные произведения по юридической психологии // [Электронный ресурс]: <http://yurpsy.com/files/biblio/eysenck2/08.htm>.
3. Артемьев Н. С., Карпушина М. В., Понкратов В. А. Рецидивная преступность женщин, освободившихся из мест лишения свободы, и ее предупреждение. – Киров: ИПК ФСИН РФ, 2014. – 324 с.
4. Артемьев Н. С., Понкратов В. А. Осуществление предупредительной функции административного надзора: сб. выступлений участников междунар. науч. - практ. конф. – Рязань: Акад. права и управления ФСИН РФ., 2015. – 362 с.

© М.С. Пашаева, 2020

Романова В.Б.

студент магистратуры
2 курс, факультет «Институт государственной службы и управления»
Российская академия народного хозяйства и государственной службы
при Президенте Российской Федерации

Россия, г. Москва

Научный руководитель:

Ботнев В.К., доктор юридических наук, доцент,
декан Факультета государственного и муниципального управления ИГСУ
Российская академия народного хозяйства и государственной службы
при Президенте Российской Федерации

Россия, г. Москва

ОРГАНИЗАЦИЯ ГОСУДАРСТВЕННОЙ СИСТЕМЫ ПРЕДУПРЕЖДЕНИЯ И ЛИКВИДАЦИИ ЧРЕЗВЫЧАЙНЫХ СИТУАЦИЙ В РОССИЙСКОЙ ФЕДЕРАЦИИ

***Аннотация.** Чрезвычайные ситуации с течением времени не только не прекращаются, но и усложняются в плане реализации ликвидации последствий. Цель данной статьи рассмотреть основу деятельности предупреждения и ликвидации чрезвычайных ситуаций. Методом выступает анализ нормативно - правовых источников Российской Федерации и регламентации органов ликвидации чрезвычайных ситуаций. Результатом выступает систематизация актуальных данных.*

***Ключевые слова:** чрезвычайные ситуации, предупреждение чрезвычайных ситуаций, государственная система, защита населения, ситуации природного и техногенного характера.*

***Annotation:** With time emergencies not only don't stop, but it also become more complicated in terms of the liquidation of consequences. The purpose of this article is the consideration of the basis of emergencies prevention and elimination. The method is an analysis of the regulatory sources of the Russian Federation and the regulation of the emergency liquidation authorities. The result is a systematization of actual data.*

***Key words:** emergency, emergency prevention, state system, population protection, natural and man - made situations.*

Единая государственная система предупреждения и ликвидации чрезвычайных ситуаций (далее – РСЧС) – это система, что является объединением в себе управления органов исполнительной власти и их финансовых средств всех уровней власти Российской Федерации, полномочия которых напрямую относятся к решению вопросов защиты населения и территории от чрезвычайных ситуаций (далее – ЧС).

Можно выделить следующие целевые функции РСЧС:

- минимизация размеров ущерба и убытков от ЧС или предупреждение оно;
- ликвидация ЧС.

Основными причинами создания РСЧС являются следующие пункты [1]:

- защита от ЧС населения на территории Российской Федерации;
- защита от ЧС объектов наследия Российской Федерации;
- организация всех уровней исполнительной власти Российской Федерации для организации мероприятий по предупреждению и ликвидации ЧС;
- разделение полномочий и уровней ответственности по реализации мероприятий защиты населения и территории от ЧС всех уровней исполнительной власти Российской Федерации;
- актуальность структуры государственного устройства Российской Федерации в отношении поставленных задач;
- комплексный подхода формирования системы реагирования на ЧС всех характеров и стадий развития;
- организация системы мер предупреждения ЧС для минимизации последствия или недопущения возникновения ЧС.

В соответствии с Федеральным законом «О защите населения и территорий от чрезвычайных ситуаций природного и техногенного характера» основными и ключевыми задачами РСЧС являются [5]:

- установление целей и разработка мер защиты населения на территории Российской Федерации от ЧС;
- реализация программ предупреждения ЧС;
- анализ и реализация предвиденья последствий и ущерба от ЧС;
- обеспечение ресурсов для ликвидации ЧС;
- формирование государственной экспертизы в целях реализации контроля и защиты населения на территории Российской Федерации;
- обеспечение человеческими и материальными ресурсами деятельность органов управления для предупреждения и ликвидации ЧС [4];
- организация и систематизация сбора и обработки информации в области защиты населения Российской Федерации, а также иностранных граждан и лиц без гражданства на территории Российской Федерации от ЧС;
- подготовка населения территории Российской Федерации к действиям в ЧС;
- реализация прав и обязанностей населения на территории Российской Федерации и ликвидаторов ЧС;
- международное сотрудничество в области защиты от чрезвычайных ситуаций;
- организация и проведение мероприятий по защите населения на территории Российской Федерации, пострадавших от ЧС.

Работа системы РСЧС формируется федеральными органами исполнительной власти для защиты населения на территории Российской Федерации от ЧС.

Органы, осуществляющие функции корректировки РСЧС являются:

- федеральный уровень – Правительственная комиссия (деятельность заключается в предупреждении и ликвидации ЧС по Российской Федерации);
- региональный уровень – комиссия субъекта (деятельность заключается в предупреждении и ликвидации ЧС по субъектам Российской Федерации); [3];

- муниципальный уровень – комиссия муниципалитета (деятельность заключается в предупреждении и ликвидации ЧС по муниципальным объектам);
- на объектовом уровне – комиссия организаций (деятельность заключается в предупреждении и ликвидации ЧС локального уровня); [2].

Список литературы

1. Федеральный закон Российской Федерации от 21 декабря 1994 года «О защите населения и территорий от чрезвычайных ситуаций природного и техногенного характера» // СПС «Консультант Плюс».
2. Федеральный закон «О пожарной безопасности» от 21.12.1994 № 69 - ФЗ (последняя редакция) // СПС «Консультант Плюс».
3. Федеральный закон «Технический регламент о требованиях пожарной безопасности» от 22.07.2008 № 123 - ФЗ (последняя редакция) // СПС «Консультант Плюс».
4. Постановление Правительства Российской Федерации от 08.11.2013 № 1007 (ред. от 30.09.2019) «О силах и средствах единой государственной системы предупреждения и ликвидации чрезвычайных ситуаций» // СПС «Консультант Плюс».
5. Постановление Правительства Российской Федерации от 30 декабря 2003 года № 794 «О единой государственной системе предупреждения и ликвидации чрезвычайных ситуаций» // СПС «Консультант Плюс».

© Романова В.Б.

УДК 349.2

О.В. Солопов

к.филос.н, доцент кафедры правовых дисциплин
ТГПУ им. Л.Н. Толстого
г. Тула, Российская Федерация
podvizhnik@mail.ru

О ПОНЯТИИ ТРУДОВОГО ПРАВА РОССИЙСКОЙ ФЕДЕРАЦИИ

Аннотация. Статья посвящена анализу понятия «трудовое право». Категория рассматривается как совокупность следующих элементов: отрасли права, научного направления; учебной дисциплины.

Ключевые слова: трудовое право, отрасль права, трудовые правоотношения, преподавание права, принципы трудового права.

Под **трудовым правом** понимаются: отрасль права, наука (научное направление) и учебная дисциплина.

1. Трудовое право, как *отрасль российского права*, представляет систему общеобязательных, формально определенных правил поведения, установленных государством с целью регулирования общественных отношений, возникающих в процессе организации труда.

Как любая отрасль, трудовое право характеризуется особым предметом, методом, системой и принципами регулирования.

Предметом регулирования данной отрасли выступают: 1) *трудовые отношения*; 2) *отношения, непосредственно связанные с трудовыми*.

В соответствии с ч. 1, ст. 15 ТК РФ под *трудовыми отношениями* понимаются отношения, «основанные на соглашении между работником и работодателем о личном выполнении работником за плату трудовой функции (работы по должности в соответствии со штатным расписанием, профессии, специальности с указанием квалификации; конкретного вида поручаемой работнику работы) в интересах, под управлением и контролем работодателя, подчинении работника правилам внутреннего трудового распорядка при обеспечении работодателем условий труда, предусмотренных трудовым законодательством и иными нормативными правовыми актами, содержащими нормы трудового права, коллективным договором, соглашениями, локальными нормативными актами, трудовым договором» [1].

Из данного определения вытекают следующие признаки трудового правоотношения: 1) основано на специальном соглашении; 2) субъектами правоотношения являются работник и работодатель; 3) выполнение трудовой функции должно осуществляться лично работником; 4) выполнение трудовой функции возможно только на возмездной основе; 5) трудовая функция реализуется в процессе исполнения работником ряда трудовых обязанностей, соответствующих определенной должности, профессии, квалификации или виду поручаемой работы; 6) трудовая функция работника выполняется в интересах работодателя; 7) управление и контроль за выполнением работником трудовой функции осуществляется работодателем; 8) выполнение трудовой функции осуществляется в условиях подчинения работника правилам внутреннего трудового распорядка; 9) на работодателя возлагается обязанность по обеспечению работнику определенных условий труда, предусмотренных нормами трудового права, а также иными актами, регулирующими трудовые отношения.

Под *отношениями, непосредственно связанными с трудовыми*, понимаются отношения, которые предшествуют трудовым отношениям, сопутствуют трудовым отношениям или возникают в следствии прекращения трудовых отношений. К ним, в соответствии со ст. 1 ТК РФ относятся отношения по: 1) организации труда и управлению трудом; 2) трудоустройству у данного работодателя; 3) подготовке и дополнительному профессиональному образованию работников непосредственно у данного работодателя; 4) социальному партнерству, ведению коллективных переговоров, заключению коллективных договоров и соглашений; 5) участию работников и профессиональных союзов в установлении условий труда и применении трудового законодательства в предусмотренных законом случаях; 6) материальной ответственности работодателей и работников в сфере труда; 7) государственному контролю (надзору), профсоюзному контролю за соблюдением трудового законодательства; 8) разрешению трудовых споров; 9) обязательному социальному страхованию в случаях, предусмотренных федеральными законами.

Под **методом** правового регулирования понимается система специфических способов, обеспечивающих соответствие поведения субъектов трудовых отношений (непосредственно связанных с ними отношений) установленным законом нормам.

Основными элементами (чертами) данной системы являются: 1) свобода труда и договорной порядок возникновения и изменения трудовых отношений; 2) сочетание юридического равенства сторон и подчиненности работника работодателю в процессе осуществления трудовой функции; 3) сочетание государственного (основанного на трудовом законодательстве) и договорного (основанного на коллективном договоре или соглашении) регулирования трудовых отношений; 4) сочетание государственного и профсоюзного контроля за соблюдением прав и законных интересов работников; 5) сочетание поощрений (меры материального стимулирования, награды) и наказаний (меры дисциплинарного взыскания) при обеспечении дисциплины труда; 6) сочетание запрета на ухудшение условий труда работников, обеспеченных трудовым законодательством и свободой улучшения условий труда работников.

Система трудового права – это классификация правовых норм, регулирующих трудовые отношения (непосредственно связанные с ними отношения). Система трудового права делится на общую и особенную части, каждая из которых состоит из определенных правовых институтов. В *общую часть* трудового права входят: предмет, метод и задачи трудового права; принципы трудового права; источники трудового права; субъекты трудового права; правоотношения в сфере труда; права профсоюзов и объединений работодателей; социальное партнерство в сфере труда; правовое регулирование занятости и трудоустройства. К особенной части трудового права относятся: трудовой договор; защита персональных данных в сфере труда; рабочее время; время отдыха; оплата и нормирование труда; гарантии и компенсации в сфере труда; трудовой распорядок и дисциплина труда; материальная ответственность; профессиональный уровень работника; ученический договор; охрана труда; государственный контроль (надзор) в сфере труда; профсоюзная деятельность и профсоюзный контроль; индивидуальные трудовые споры; коллективные трудовые споры; труд отдельных категорий работников [2].

Принципы (основы регулирования) трудового права сформулированы в ст. 2 ТК РФ и включают в себя следующие группы принципов: 1) принципы, обеспечивающие гарантии естественных (личных) прав работников; 2) принципы, обеспечивающие гарантии социальных прав работников; 3) принципы, обеспечивающие развитие социального партнерства; 4) принципы, обеспечивающие равенство прав работников на рынке труда; 5) принципы, обеспечивающие механизм защиты прав и законных интересов работников и работодателей [1].

Принципы, обеспечивающие гарантии естественных (личных) прав работников: «свобода труда, включая право на труд, который каждый свободно выбирает или на который свободно соглашается, право распоряжаться своими способностями к труду, выбирать профессию и род деятельности; запрещение принудительного труда и дискриминации в сфере труда».

Принципы, обеспечивающие гарантии социальных прав работников: «защиту от безработицы и содействие в трудоустройстве; обеспечение права каждого работника на справедливые условия труда, в том числе на условия труда, отвечающие требованиям безопасности и гигиены, права на отдых, включая ограничение рабочего времени, предоставление ежедневного отдыха, выходных и нерабочих праздничных дней, оплачиваемого ежегодного отпуска; обеспечение права каждого работника на своевременную и в полном размере выплату справедливой заработной платы, обеспечивающей достойное человека существование для него самого и его семьи, и не ниже установленного федеральным законом минимального размера оплаты труда; обеспечение права на обязательное социальное страхование работников».

Принципы, обеспечивающие развитие социального партнерства: «сочетание государственного и договорного регулирования трудовых отношений и иных непосредственно связанных с ними отношений; социальное партнерство, включающее право на участие работников, работодателей, их объединений в договорном регулировании трудовых отношений и иных непосредственно связанных с ними отношений».

Принципы, обеспечивающие равенство прав работников на рынке труда: «равенство прав и возможностей работников; обеспечение равенства возможностей работников без всякой дискриминации на продвижение по работе с учетом производительности труда, квалификации и стажа работы по специальности, а также на подготовку и дополнительное профессиональное образование».

Принципы, обеспечивающие механизм защиты прав и законных интересов работников и работодателей: «обеспечение права работников и работодателей на объединение для защиты своих прав и интересов, включая право работников создавать профессиональные союзы и вступать в них, право работодателей создавать объединения работодателей и вступать в них; обеспечение права работников на участие в управлении организацией в предусмотренных законом формах; обязательность возмещения вреда, причиненного работнику в связи с исполнением им трудовых обязанностей; установление государственных гарантий по обеспечению прав работников и работодателей, осуществление государственного контроля (надзора) за их соблюдением; обеспечение права каждого на защиту государством его трудовых прав и свобод, включая судебную защиту; обеспечение права на разрешение индивидуальных и коллективных трудовых споров, а также права на забастовку в порядке, установленном трудовым кодексом РФ и иными федеральными законами; обязанность сторон трудового договора соблюдать условия заключенного договора, включая право работодателя требовать от работников исполнения ими трудовых обязанностей и бережного отношения к имуществу работодателя и право работников требовать от работодателя соблюдения его обязанностей по отношению к работникам, трудового законодательства и иных актов, содержащих нормы трудового права; обеспечение права представителей профессиональных союзов осуществлять профсоюзный контроль за соблюдением трудового законодательства и иных актов, содержащих нормы трудового права; обеспечение права работников на защиту своего достоинства в период трудовой деятельности».

II. Как **научное направление**, трудовое право входит в утвержденную Высшей аттестационной комиссией научную специальность 12.00.05 «Трудовое право; право социального обеспечения» [3]. Предметом исследования данного направления, в соответствии с паспортом научной специальности, являются: 1) «теория, история и практика правового регулирования в сфере трудового права России и зарубежных стран; 2) правовое положение субъектов трудового права, основания возникновения, изменения и прекращения правовых отношений в данной сфере; 3) реализация прав участников правоотношений в сфере трудового права и их ответственность; 4) правовой инструментарий, используемый для регулирования общественных отношений, складывающихся в сфере труда, как на международном, так и национальном уровнях с учетом опыта развитых стран, а также гарантий, обеспечивающих реализацию указанных прав, включая права на свободный труд и охрану труда, на вознаграждение за труд без какой бы то ни было дискриминации, на защиту от безработицы, и др.».

Таким образом, помимо отечественного трудового права предмет исследования данной науки включает в себя международные нормы трудового права и нормы трудового права зарубежных стран.

Ш. Как **учебная дисциплина** «Трудовое право» представляет собой совокупность знаний: об особенностях правового регулирования трудовых отношений и непосредственно связанных с ними отношений; о результатах научных исследований в области трудового права; о методических аспектах преподавания дисциплины. Данная дисциплина преподается: в высших учебных заведениях на всех уровнях высшего образования (в бакалавриате, специалитете, магистратуре и аспирантуре) в рамках различных направлений подготовки («Юриспруденция», «Документоведение и архивоведение», «Педагогическое образование» [4], «Профессиональное обучение» и др.) в различных аспектах изучения («Трудовое право», «Актуальные проблемы трудового права», «Правовое регулирование труда несовершеннолетних», «Правовое регулирование профессиональной деятельности» и др.); организациях среднего профессионального образования как на юридических, так и не юридических направлениях подготовки; отдельные элементы данной дисциплины входят в школьный курс «Права».

Список источников и литературы

1.) "Трудовой кодекс Российской Федерации" от 30.12.2001 N 197 - ФЗ (ред. от 16.12.2019) // "Собрание законодательства РФ", 07.01.2002, N 1 (ч. 1), ст. 3.

2.) Трудовое право : учебник для прикладного бакалавриата / В. Л. Гейхман [и др.]; под редакцией В. Л. Гейхмана. — 2 - е изд., перераб. и доп. — Москва : Издательство Юрайт, 2019. — 382 с. — (Бакалавр. Прикладной курс). — ISBN 978 - 5 - 534 - 06380 - 6. — Текст: электронный // ЭБС Юрайт [сайт]. — URL: <https://biblio-online.ru/bcode/445026> (дата обращения: 21.01.2020).

3.) Паспорта научных специальностей. 12.00.05 Трудовое право; право социального обеспечения [Электронный ресурс] // Сайт: ВЫСШАЯ АТТЕСТАЦИОННАЯ КОМИССИЯ (ВАК) при Министерстве науки и высшего образования Российской Федерации URL: <http://arhvak.minobrnauki.gov.ru/316> (дата обращения: 21.01.2020).

4.) Приказ Минтруда России от 18.10.2013 N 544н (ред. от 05.08.2016) "Об утверждении профессионального стандарта "Педагог (педагогическая деятельность в сфере дошкольного, начального общего, основного общего, среднего общего образования) (воспитатель, учитель)" // "Российская газета", N 285, 18.12.2013.

© О.В. Солопов, 2020.

УДК 343.1

К.А. Турецких

Магистрант 3 курса ЧОУ ВО

«Сибирский юридический университет» г.Омск, РФ

E - mail: ksyushat_18@mail.ru

ПРОБЛЕМЫ ОБЕСПЕЧЕНИЯ ПОДОЗРЕВАЕМОМУ, ОБВИНЯЕМОМУ ПРАВА НА ЗАЩИТУ

Аннотация

В данной статье рассматриваются и анализируются проблемы реализации права на защиту подозреваемому (обвиняемому). Целью данной статьи является, выявить проблемные вопросы по реализации права на защиту. Проводится анализ уголовно - процессуального законодательства и судебной практики. В статье автор описывает

проблемы выбранной темы и предлагает пути их решения. Для исследования использовались эмпирический и сравнительный метод.

Ключевые слова

Подозреваемый, обвиняемый, уголовный процесс, защитник, адвокат, суд, Уголовно - процессуальный кодекс.

Обеспечение обвиняемому и подозреваемому права на защиту закрепляется в статье 16 УПК РФ¹. Согласно Конституции РФ (ст.48) данный принцип гарантирован каждому гражданину².

Защиту обвиняемого можно рассматривать в нескольких контекстах: Как одну из задач процесса. Российский уголовный процесс имеет не только карательную, но и правозащитную направленность, которая выражается в том, что законом в равной мере охраняются как интересы потерпевших, так и права обвиняемых (ст. 6 Уголовно - процессуального кодекса РФ). Несмотря на то, что защищаются права и потерпевшего, и обвиняемого, защитой в уголовном процессе признается деятельность, направленная на ограждение преследуемого в уголовном порядке лица от произвола властей. Принцип процесса. Согласно ст. 16 УПК РФ лицу, в отношении которого ведется уголовное преследование, должно быть обеспечено право на защиту. Соответствующие обязанности возложены на всех властных участников процесса – дознавателя, следователя, прокурора, судью. Право обвиняемого. Защита может осуществляться как лично, так и через защитника (адвоката или иное лицо), законного представителя. При этом в законе специально оговорены случаи обязательного участия защитника и предоставления его услуг за счет бюджетных средств.

Обязанность обеспечивать подозреваемому и обвиняемому возможность защищаться законными способами, возлагается на дознавателя, прокурора и суд (ч.2 ст.16 УПК РФ). Подозреваемый и обвиняемый могут защищаться, как самостоятельно, так и при помощи специально квалифицированных людей (адвоката). Согласно Конституции РФ (ч.2 ст. 45) каждый вправе защищать свои права и свободы всеми способами, не запрещенными законом. А, согласно ст. 48 каждый задержанный, подозреваемый и обвиняемый в совершении преступления имеет право пользоваться помощью адвоката с момента задержания, заключения под стражу или обвинения. К сожалению, это конституционное право граждан реализуется не всегда по причине пассивности адвокатов.

Обеспечение права на защиту в уголовном процессе не считается личным делом человека. В соответствии с законом сотрудники правоохранительных органов обязаны выявлять отягчающие и смягчающие обстоятельства ответственности (п. 6 ч. 1 ст. 73 УПК РФ). Они также обязаны объяснить свои права обвиняемому (часть 6 статьи 47 УПК РФ). Это требование вытекает из обязательств государства гарантировать уважение и защиту прав и свобод человека и гражданина. Обвиняемый не имеет права отказать защитнику, если его присутствие требуется по закону.

¹ Уголовно - процессуальный кодекс Российской Федерации от 18.12.2001 N 174 - ФЗ (ред. от 27.12.2019) // Российская газета. – 2001. – N 249.

² Конституция Российской Федерации: принята всенародным голосованием 12 дек. 1993 г.: с учетом поправок, внесенных Законами РФ о поправках к Конституции РФ от 30.12.2008 N 6 - ФКЗ, от 30.12.2008 N 7 - ФКЗ, от 05.02.2014 N 2 - ФКЗ, от 21.07.2014 N 11 - ФКЗ // Собрание законодательства РФ. – 2014. – N 31. – Ст. 4398.

Понятие «защита обвиняемого» имеет широкий смысл. Оно включает в себя участие защитника во всех процессуальных действиях, на всех стадиях уголовного дела. Это значит, что он может присутствовать при обыске, выемке, опознании, а не только во время допроса или предъявления обвинения. Это обеспечивает возможность оказать своему подзащитному необходимую помощь в различных ситуациях.

Содержание под стражей обвиняемых – это распространенная практика в уголовных делах. В качестве основания для этого всегда используется стандартный набор предположений: обвиняемый может скрыться, может угрожать свидетелям, уничтожить доказательства и так далее.

При этом в статье 108 УПК РФ прямо указано о том, что эта суровая мера может быть применена только, когда невозможно применить более мягкую. В соответствии со ст.109 УПК РФ, срок содержания составляет 2 месяца, он может быть продлен до 12 месяцев по решению районного суда. Решение о продлении свыше этого срока принимается областными, краевыми, верховными судами.

Осуществляя защиту права обвиняемых и подозреваемых, адвокат становится активным участником уголовного процесса. От его добросовестности, опыта и профессионализма в значительной мере зависит итог рассмотрения уголовного дела.

Поэтому после изучения проблемы предлагаем следующие решения. В частности, необходимо усилить надзор за деятельностью судебных органов со стороны прокуратуры Российской Федерации, поскольку решения и процессуальные действия в ходе судебного разбирательства в нижестоящей инстанции могут быть незаконными.

Кроме того, суды должны руководствоваться принципом гарантирования подозреваемому и обвиняемому права на защиту, а также презумпции невиновности при принятии решения о выборе меры пресечения в отношении обвиняемого. Кроме того, особое внимание следует уделять осуществлению права адвоката на осуществление полномочий, предоставленных ему для защиты прав обвиняемого.

Важной проблемой, актуальной в наши дни является проблема уголовного преследования и применения справедливого наказания к лицу, обвиняемому в преступлении, проблема предоставления защиты, а также проблема отказа от уголовного преследования невиновных, освобождение их от наказания. Кроме того, необходимо прислушаться к тем ученым, которые считают, что «защита по уголовным делам – проблема достаточно серьёзная, ее необходимо изучать со всех возможных сторон – социально - правовой, криминологической, уголовно - правовой, криминалистической, психологической и др.»³

С принятием УПК РФ возникла нерешенная проблема неравномерности процессуального положения адвоката и следователя на этапе предварительного следствия. И это при том, что согласно ст. 17 УПК РФ, одной из основ современного уголовного процесса в стране является разделение и равенство функций защиты и обвинения. Зачастую подозреваемый, обвиняемый злоупотребляют своими правами.

Верховный суд считает очень серьезным нарушением тот факт, что обвиняемый не имеет права на защиту или когда вместо выбранного адвоката приглашен другой адвокат. Пресьба обвиняемого, подозреваемого в обеспечении участия защитника (адвоката),

³ Копылова О.П. Принципы российского уголовного судопроизводства: учебное пособие. – Тамбов. Изд - во ФГБОУ ВПО «ТГТУ», 2012. – С. 80.

должна быть надлежащим образом оформлена в виде письменного заявления установленной формы. В практике Верховного Суда Российской Федерации были случаи отмены приговора в связи с отказом в защите адвоката. Но не было прецедента, когда Верховный суд Российской Федерации отменил приговор или удовлетворил просьбу партии об исключении доказательств из - за пассивной защиты.

Таким образом, обеспечение обвиняемому и подозреваемому права на защиту, несмотря на законодательное урегулирование имеет ряд проблем: злоупотребление со стороны обвиняемого (подозреваемого), пассивная защита адвокатов, пробелы в УПК РФ.

Список литературы

1. Конституция Российской Федерации: принята всенародным голосованием 12 дек. 1993 г.: с учетом поправок, внесенных Законами РФ о поправках к Конституции РФ от 30.12.2008 N 6 - ФКЗ, от 30.12.2008 N 7 - ФКЗ, от 05.02.2014 N 2 - ФКЗ, от 21.07.2014 N 11 - ФКЗ // Собрание законодательства РФ. – 2014. – N 31. – Ст. 4398.
2. Уголовно - процессуальный кодекс Российской Федерации от 18.12.2001 N 174 - ФЗ (ред. от 27.12.2019) // Российская газета. – 2001. – N 249.
3. Копылова О.П. Принципы российского уголовного судопроизводства: учебное пособие. – Тамбов. Изд - во ФГБОУ ВПО «ТГТУ», 2012. – 213 с.

© Турецких К.А., 2020

UTC: 347 (575.1)

M.A.Usmanova

Doctor of Law, Professor of the Military - Technical Institute
of the National Guard of the Republic of Uzbekistan

THE CONSTITUTIONAL BASIS OF SOCIAL PROTECTION IN UZBEKISTAN

Abstract: In this article has been analyzed the orientation of social policy pursued in our country, and protected the Constitution of the Republic of Uzbekistan, where the rights of citizens to social security are guaranteed, and the necessary legal tools for their full utilization are provided.

Key words: human rights, guarantee, legal tool, protection, law, Constitution.

The orientation of social policy pursued in our country, first of all, is evident in the Constitution of the Republic of Uzbekistan, where the rights of citizens to social security are guaranteed, and the necessary legal tools for their full utilization are provided. Improvement and development of legislation in this area, along with our ancient national traditions and values of mercy and generosity of people, reflects the democratic and humanistic image of our state in accordance with international standards for the right to social security. In particular, the UN Universal Declaration of Human Rights, the International Covenant on Economic, Social and Cultural Rights and their Optional Protocols enshrine the right of citizens to social security and the state's obligations to ensure this right.

Article 25 of the Universal Declaration of Human Rights states that every person has the right to the standard of living necessary for the health and well - being of himself and his family, including the right to food, clothing, housing, medical care and essential social services unemployment, sickness, disability, widowhood, old age, or lack of living allowance due to unreliable circumstances.

The Labor Code of the Republic of Uzbekistan, the Laws “On State Pension Provision of Citizens”, “On Accumulative Pension of Citizens”, “On Social Protection of Persons with Disabilities”, “On Social Services for the Elderly, Persons with Disabilities and Other Social Needs of Population” and other legislative acts are fully reflected in this article of the Constitution.

In particular, the Law of the Republic of Uzbekistan “On State Pension Provision” of September 3, 1993 enforces the constitutional rights of citizens to social security in old age, in full or in part, in the absence of breadwinner determines the order of calculation and payment. According to Article 2 of the Act, there are various types of state pensions, such as age, disability, and loss of breadwinner. Citizens can apply for a pension at any time after the right to a pension is granted. Citizens who have the right to receive various types of state pensions are entitled to one pension of their choice. Age pensioners are appointed on general basis: men - 60 years, with total length of service not less than 25 years, women - 55 years, total length of service not less than 20 years. Pensions are assigned to certain categories of insured employees when they are under retirement age and, if appropriate, with less work experience.

Citizens are granted an age pension on preferential terms, taking into account their profession, working conditions and other factors. This type of pension is approved by the Resolution of the Cabinet of Ministers of the Republic of Uzbekistan dated May 12, 1994 № 250 “On approval of the List of manufactures, institutions, works, professions, positions and indicators entitling to retire on concessional terms”. List 1 of Manufactures, Institutions, Works, Professions and Pensions, regardless of the right to retirement”; List 2 of industries, institutions, works, professions, positions and indicators entitling to retire before 10 years of the general age with required general and special length of service; and have the required general and special length of service, based on List 3 of the industries, institutions, jobs, professions, positions and indicators that entitle them to retirement before 5 years of the general age.

Women under fifty - four years of age have the right to retirement, as well as the Law of the Republic of Uzbekistan “On State Pensions” The law includes article 121 on the right to a pension with a one - year age reduction. According to the Extra - Budgetary Pension Fund, today, 2,426,495 citizens receive pensions at age [1, p.43].

The Law on Social Protection of Persons with Disabilities was passed on July 11, 2008 to enable persons with disabilities to live a full life, to participate actively in society and to enable them to participate equally with other citizens. According to Article 5 of the Act, “The state should ensure that the needs of persons with disabilities are taken into account by their needs for social assistance and protection measures, the implementation of programs for rehabilitation and social protection of persons with disabilities, and their integration into society and ensure that all persons with disabilities are protected against discrimination”. Provision of disability pensions to citizens is regulated by Articles 15 - 18 of the Law on State Pension Provision. The citizens who have been disabled for two reasons and confirmed that they have a disability of I or II groups in the prescribed manner. Current legislation does not provide pensions for disabled people of Group III. These are: first, disability or occupational disability, equal to those reasons (in the event of disability due to

war, military service and other causes; secondly, traumas (disability for domestic reasons) or general illnesses non - job - related disability.

The causes and groups of disability, as well as the timing and duration of disability, shall be determined by the Medical Labor Expert Commissions (TMEC), which shall be approved by the Cabinet of Ministers of the Republic of Uzbekistan. Today, 354566 citizens receive disability pensions [1, p.45]. State support for orphans, single people and the elderly, and other categories of citizens who are deprived of parental care and material support is one of the most important aspects of state social policy.

Loss of a pensioner, appointed and paid to a citizen, is one of the most important forms of state social support. The loss of a breadwinner is one of the types of state pensions, which is a type of labor pensions in connection with the previous employment of the deceased and payment of social insurance contributions to the extra - budgetary Pension Fund, and the terms of his appointment are clearly defined by the current legislation [2, p.2].

According to Article 19 of the Law on State Pension Provision, the members of the family who are under the care of the deceased breadwinner are entitled to state social life until their maturity in the manner, on the terms and in the amount specified by the legislation at the expense of the means of granting the breadwinner's loss pension. At the same time, pensions are granted to children and designated persons, regardless of whether they are dependent on the breadwinner. All provisions concerning the families of the deceased, as well as family members of person's who have been declared missing or dead, shall be duly followed. To date, 162,785 family members are receiving pensions for losing their breadwinners. From January 1, 2005 forms of accumulative pension provision was introduced in Uzbekistan to reform pension legislation and introduce new types of pensions. According to the Law of the Republic of Uzbekistan "On accumulative pension provision" of December 2, 2004, citizens of the Republic of Uzbekistan, as well as foreign citizens and stateless persons permanently residing on the territory of the Republic of Uzbekistan are entitled to accumulated pension benefits. According to Article 5 of the Law, the state guarantees the citizens participating in the accumulative pension system the safety and repayment of savings on their individual pension accounts. Citizens receiving pension payments (account holder or its heirs, legal representatives, etc.), enterprises and organizations making payments, and Khalk Bank institutions are involved in accumulative pension provision. The law on social services for the elderly, disabled and other socially disadvantaged groups, adopted on October 6, 2016, improves the quality of life of the elderly, persons with disabilities and other socially disadvantaged groups, provide them with equal opportunities for participation in society, legal, economic, psychological, educational, medical, rehabilitation and other refers to the implementation of a social contributions.

Social services are provided to lonely elderly and lonely elderly people in need of care, disabled people of I and II groups, disabled children, disabled and disabled citizens, socially significant diseases, orphans and children deprived of parental care. Social services are provided through public administration bodies, local authorities, citizens' self - government bodies, non - government non - profit organizations, businesses providing social services. Persons found guilty of violating the legislation on social services in Article 28 of the Law shall be liable in the prescribed manner.

In the context of market relations, one of the forms of social protection and social welfare is the allowance and allowance of citizens, which is second only to pensions in terms of size and breadth, and is clearly targeted to certain disadvantaged groups. The President and the Government adopted a number of regulations aimed at awarding and payment of pensions. Benefits are granted to

families with children, mothers with children under the 2 years of age, and citizens who do not have experience of work on the basis of normative legal acts. In particular, the purpose of targeted benefits and payment of benefits to families with children was made by the Decree of the President of the Republic of Uzbekistan dated December 10, 1996, PD - 1657 "On Strengthening Government Support to Families with Children". Subsequently, many normative legal acts were adopted, following the principle of targeted addressing.

In the context of market relations and entrepreneurship, the well - being of the population and the targeted implementation of benefits to the needy families is a clear indication of the state's care for the vulnerable layers of the population. Particular attention is paid to the provision of material, medical and social assistance to the elderly.

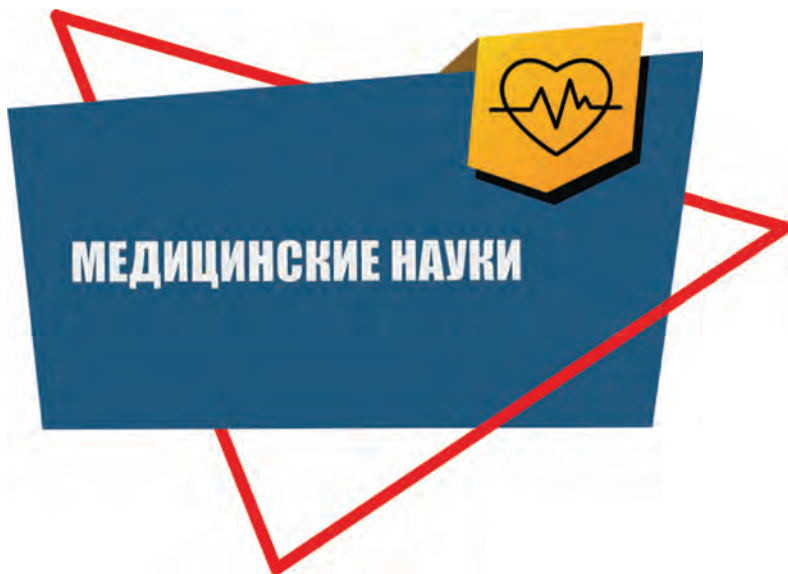
Article 11 of the International Covenant on Economic, Social and Cultural Rights states: "The States Parties to the present Covenant shall include, on a constant basis, the improvement of sufficient food, clothing and shelter and living conditions for all and themselves and their families recognizes the right to have a decent standard of living. In the process of development from a strong state to a strong civil society, the country has established a legislative system that meets international standards, developed and implemented by the people of the world. It is noteworthy that it is aimed at guaranteeing complete fulfillment without barriers. As the President of the Republic of Uzbekistan Shavkat Mirziyoev said in his speech at the solemn meeting dedicated to the 24th anniversary of the Constitution of the Republic of Uzbekistan: "Today, our life is a priority task, which is the main goal of our Constitution. In order to ensure human interests, first of all, it is necessary to communicate with people, to understand their worries, aspirations, problems and needs" [3].

In particular, the Strategy of Action for the five priority areas of development of the Republic of Uzbekistan in 2017 - 2021 will focus on strengthening social protection of vulnerable groups and government support for the elderly and disabled, improvement of social services, development of public - private partnership in social services, pensioners, disabled, lonely elderly, and other disadvantaged groups.

REFERENCES:

1. Rapid Data of the Non - Budgetary Pension Fund for 2017. - Tashkent, 2017. - 246 p (In Uzbek).
2. Articles 33, 34, 36 of the Civil Code of the Republic of Uzbekistan; Articles 286 - 290 of the Code of Civil Procedure (In Uzbek).
3. Mirziyoev Sh. The Rule of Law and Human Interests - the Key to the Development and Prosperity of the Country // Khalk suzi, December 8, 2016 (In Uzbek)

© M.A.Usmanova



ОСОБЕННОСТИ СОСТОЯНИЯ ЭНДОМЕТРИЯ У ЖЕНЩИН ПОСЛЕ НЕУДАЧНОЙ ПОПЫТКИ ЭКО

В работе рассматриваются результаты исследования ультразвуковых, гистологических и иммуногистохимических параметров эндометрия женщин с развившимся гиперпластическим процессом эндометрия через год после неудачной попытки ЭКО.

В связи с изложенным нами были проанализированы данные 179 женщин с гиперпластическими процессами эндометрия, в анамнезе, у которых была неудачная попытка ЭКО (основная группа), группу сравнения составили 119 пациенток с гиперпластическими процессами эндометрия без анамнестических указаний на нарушения фертильности. В среднем время диагностики гиперплазии составило $4,5 \pm 0,4$ мес после окончания протокола ЭКО.

Ретропроспективное исследование показателей выделенных групп женщин проводилось на базе Государственного бюджетного учреждения здравоохранения «Самарский областной медицинский центр Династия»с 2015 по 2019гг. Там же осуществлялось проведение гистологических и иммуногистохимических параметров.

Рассматривая общее заключение УЗИ в основной группе отметим, что в динамике года после реализации протокола ЭКО наиболее заметные изменения были отмечены в параметрах функционирующих яичников и эндометрия, наиболее показательными из которых являлись неравномерное расширение полости матки, толщина эндометрия, не соответствующая фазе менструального цикла, появлялись пристеночные образования с кровотоком и без него, а также менялась УЗ картина кистозно измененных яичников.

Что касается сопоставления состояния эндометрия с ультразвуковыми параметрами, следует отметить, что информативность УЗ исследования в диагностике гиперпластических изменений достаточно велика. Наиболее информативными параметрами в диагностике была регистрация утолщения эндометрия в начале менструального цикла, изменение эхогенности эндометрия, появление включений, пристеночных образований, а также изменение скорости кровотока в спиральных артериях и изменение индекса резистентности. Все перечисленные параметры, сопоставленные с последующим гистологическим исследованием биоптата их полости матки отражены в табл. 1.

Таблица 1

УЗ исследование эндометрия у женщин сравниваемых групп в соответствии с гистологической характеристикой эндометрия (% к общему числу женщин в группах)

Гистологическое заключение / УЗ характеристика эндометрия	Основная группа (n=179)		Группа сравнения (n=119)		P ₁₋₂
	Абс. число	%	Абс. число	%	
Железистая гиперплазия эндометрия функционального типа пролиферативный вариант					
ТЭ до 21мм, эндометрий неоднородной структуры, повышенной эхогенности	11	6,1±1,8	49	41,1±4,5	<0,001

с мелкими анэхогенными включениями, частично определяемым кровотоком в спиральных артериях в диапазоне 8,0 - 14,0 см / сек. ИР 0,48 - 0,64 мин					
Полип эндометрия железистый					
Локальные изменения эндометрия, повышенной эхогенности с четким контуром, ТЭ до 15мм, единичный локальный кровоток, МАС 11,0 - 17,0 см / с, ИР 0,7 - 0,8 мин	52	29,1±3,4	38	31,9±4,3	>0,05
Полип эндометрия железисто - фиброзный с преобладанием фиброзного компонента					
Локальные изменения эндометрия, повышенной эхогенности с четким контуром, ТЭ до 15мм, без кровотока, МАС 11,0 - 17,0 см / с, ИР 0,7 - 0,8 мин	6	3,4±1,3	4	3,4±1,7	>0,05
Эндометрий фазы пролиферации с признаками хронического эндометрита и очаговой гиперплазией					
ТЭ 7 - 10мм, М - эхо гиперэхоенное, без анэхогенных включений, базальный слой эндометрия васкуляризирован прямыми сосудами, ЦДК, ИР и скорость кровотока повышены.	36	20,1±3,0	25	21,0±3,7	>0,05
Сложная железисто - кистозная гиперплазия эндометрия					
ТЭ 5 - 7мм, неоднородной структуры, нечеткими границами эндо - и миометрия, нарушение слойности, кровоток в спиральных артериях не визуализируется, ИР 0,48 - 0,52мин	74	41,3±3,7	3	2,5±1,4	<0,001

Примечание: p_{1-2} – показатель достоверности различия показателей в сравниваемых группах

Так, признаками железистой гиперплазии эндометрия функционального типа пролиферативного варианта являлось утолщение эндометрия до 21 мм, повышение эхогенности и его неоднородная структура, появление мелких включений с частично определяемым кровотоком в спиральных артериях в диапазоне 8,0 - 14,0 см / сек. ИР 0,48 - 0,64 мин. Пациенток с такими УЗ параметрами в основной группе было 11 (6,1±1,8 %) в группе сравнения достоверно больше – 49 (41,1±4,5 %) ($p < 0,001$). Что касается УЗ признаков полипов эндометрия, то они характеризовались локальными изменениями эндометрия, повышенной эхогенности с четким контуром, толщина эндометрия при этом могла достигать 15мм к середине пролиферативной фазы менструального цикла. При преобладании железистой ткани в полипе регистрировался единичный локальный кровоток, МАС колебался в пределах 11,0 - 17,0 см / с, ИР 0,7 - 0,8 мин. Отметим, что полипы эндометрия, встречались примерно одинаково, как в основной, так и в сравниваемой группе пациенток – железистые полипы - 52 (29,1±3,4 %) и 38 (31,9±4,3 %), железисто – фиброзные полипы – 6 (3,4±1,3 %) и 4 (3,4±1,7 %), соответственно ($p > 0,05$).

На третьем месте по встречаемости были женщины с очаговой гиперплазией на фоне хронического эндометрита. При ультразвуковом исследовании толщина их эндометрия соответствовала пролиферативной фазе менструального цикла, М - эхо было гиперэхогенным, без анэхогенных включений, базальный слой эндометрия васкуляризован прямыми сосудами, ЦДК, ИР и скорость кровотока были повышены. Таких пациенток в основной группе было 36 (20,1±3,0 %) , в группе сравнения 25 (21,0±3,7), соответственно ($p > 0,05$).

Наибольшие различия были получены нами в отношении сложной железисто - кистозной гиперплазии эндометрия. Ультразвуковая картина при этой патологии характеризовалась незначительным утолщением эндометрия, он практически соответствовал нормальным показателям середины пролиферативной фазы - 5 - 7мм, вместе с тем, эндометрий имел неоднородную структуру, нарушения границ и слоистости, отсутствовал кровоток в спиральных артериях, а ИР регистрировался в пределах 0,48 - 0,52мин. В основной группе таких женщин было 74 (41,3±3,7 %) , в группе сравнения только 3 (2,5±1,4 %) , ($p < 0,001$).

Иммуногистохимические исследования ЭР и ПР у женщин с гиперплазией эндометрия показали достоверно низкое содержание их у всех пациенток в пролиферативную фазу цикла. Отметим, что соотношение ЭР / ПР при этом было близко к единице во всех обследуемых группах. Вместе с тем, в подгруппах пациенток с неудачными попытками ЭКО экспрессия ЭР и ПР как в строме, так и в железах эндометрия была достоверно ниже, чем у женщин сравниваемой группы. На наш взгляд это связано с большой частотой сложной железисто – кистозной гиперплазии в основной группе.

Значения Ki - 67 как в строме, так и в железах эндометрия были достаточно низкими. Их содержание в строме у женщин подгруппы с ановуляторным бесплодием составило 5,9±1,4 %, у пациенток с трубно - перитонеальным бесплодием 6,1±1,7 %, что было достоверно ниже, чем в группе сравнения 9,5±0,6 % . Те же тенденции наблюдались в железах эндометрия, экспрессия Ki - 67 в них была 9,7±1,8 % , 8,1±1,4 % и 14,5±0,8 %, соответственно ($p < 0,001$).

Таким образом, оценивая экспрессию ЭР, ПР и Ki - 67 у женщин с гиперпластическими процессами эндометрия отметим, что их значения были достоверно ниже существующих

норм, причем в группе женщин с преобладанием сложной железисто - кистозной гиперплазии показатели были достоверно ниже, чем в группе пациенток с преобладанием простой пролиферирующей формой гиперплазии эндометрия. Указанные изменения в эндометрии женщин с гиперпластическими процессами эндометрия, ассоциированными с ЭКО обуславливают необходимость дальнейшей разработки мер профилактики развития подобных осложнений.

Литература:

1. Амирова, А.А. Факторы влияющие на исходы ЭКО (обзор литературы) / А.А. Амирова, Т.А. Назаренко, Н.Г. Мишиева // Проблемы репродукции – 2010 - № 1 – С. 72 - 73.
2. Киндарова, Л.Б. Поддержка после периода переноса эмбрионов в программе ЭКО и ПЭ / Л.Б. Киндарова, Е.А. Калинина, В.Ю. Смольникова // Акушерство и гинекология – 2003 - № 4 – С. 50 - 52.
3. Леваков, С.А. Современный взгляд на бесплодный брак / С.А. Леваков, С.А.Павлова, Т.И.Бугрова, А.Г. Кедрова // Клиническая практика – 2010 - №3 – С.92 - 97.
4. Левиашвили, М.М. Методы улучшения имплантационных свойств эндометрия / М.М. Левиашвили, Н.Г. Мишиева, Е.А. Коган, Г.А. Демура // Репродуктивные технологии сегодня и завтра: Материалы XXI международной конференции Российской Ассоциации Репродукции Человека (8—10 сентября 2011 г.) - Санкт - Петербург - С.63.
5. Целкович, Л.С. Комплексное обследование женщин с трубно - перитонеальным бесплодием до начала протокола ЭКО / Л.С. Целкович, Р.Б. Балтер, Т.В. Иванова, А.Р. Ибрагимова, О.Н. Бельнская, Е.И. Прибыткова // В книге: Клинические и медико - организационные решения по сохранению репродуктивного здоровья семьи сборник научных работ научно - практической конференции Перинатального центра ГБУЗ СОКБ им. В.Д. Середавина. - 2017. - С. 444 - 447.

© И.В. ГИЛЕВИЧ - РОДКИНА, О.А. ИЛЬЧЕНКО, Р.Б. БАЛТЕР

УДК 618.177 - 089.888.11, 618.145

Р.Б. БАЛТЕР, Т.В. ИВАНОВА, Н.С. КАЛЮЖНАЯ
Самарский государственный медицинский университет
Кафедра акушерства и гинекологии №2

АНАЛИЗ СОСТОЯНИЯ ЭНДОМЕТРИЯ У ЖЕНЩИН СТРАДАЮЩИХ БЕСПЛОДИЕМ РАЗЛИЧНОГО ГЕНЕЗА

В работе рассматриваются результаты исследования гистологических и иммуногистохимических параметров эндометрия женщин с трубно - перитонеальными и ановуляторными формами бесплодия, готовящихся к проведению ЭКО.

Среди причин ановуляции в репродуктивной гинекологии на первое место выходит СПКЯ, частота которого в структуре эндокринного бесплодия достигает 75 % .

В связи с изложенным, нами была проведена сравнительная оценка состояния эндометрия женщин, планирующих проведение ЭКО.

Было обследовано 98 женщин с ановуляторной и 81 пациентка с трубно - перитонеальной формой бесплодия. Все женщины находились в возрасте 25 - 35 лет (средний возраст в группах составил $27\pm 2,1$ год). У всех пациенток был достаточный овариальный резерв, а длительность бесплодия составляла в среднем $4,5\pm 0,5$ лет.

Исследования проводились в рамках подготовки к ЭКО на базе Государственного бюджетного учреждения здравоохранения «Самарский областной медицинский центр Династия» с 2015 по 2019 гг..

Для оценки состояния эндометрия перед проведением ЭКО всем женщинам сравнимых групп была проведено гистологическое исследование эндометрия для определения готовности к ПЭ, а также иммуногистохимическое исследование эстрогеновых и прогестероновых рецепторов и содержание Ki67.

Для получения биопсии и оценки состояния эндометрия всем женщинам проводилась гистероскопия. Исследование проводилось во второй фазе менструального цикла с 21 по 23 дни, после подтверждения готовности эндометрия при ультразвуковом исследовании. Накануне проведения гистероскопического исследования опорожняли кишечник, мочевой пузырь и проводили санацию половых путей женщины 0,05 % раствором хлоргексидина биглюконата.

Отметим, что в большинстве случаев гистероскопическая картина отражала фазу секреции: толстый, складчатый эндометрий, иногда с полиповидными разрастаниями, с богатым сосудистым рисунком. Цвет эндометрия при этом был от ярко – розового до красного. Четко обозначались протоки желез. Отметим, что у 6 ($3,3\pm 1,3$ %) женщин, страдающих трубно - перитонеальной формой бесплодия, гистероскопическая картина была несколько иной: сосудистый рисунок был усилен, в полости матки регистрировались соединительнотканнные тяжи, эндометрий был неоднородного цвета, различной толщины. Протоки желез четко не регистрировались.

Еще одним вариантом гистероскопической картины был хронический эндометрит, который визуально выявлялся у 29 ($16,2\pm 2,8$ %) женщин обеих групп.

Гистологические результаты свидетельствовали о том, что состояние эндометрия во многом определялось той патологией, которая послужила основанием для проведения ЭКО. Так, у женщин с эндокринными формами бесплодия нормальное состояние эндометрия (типичный функциональный эндометрий в стадии секреции) регистрировалось в 62 ($63,3\pm 4,9$ %) случаев, что было достоверно больше, чем у женщин с трубно - перитонеальными формами бесплодия – 14 ($6,2\pm 2,7$ %) ($p<0,001$).

В тоже время хронический неактивный эндометрит был выявлен у 16 ($16,3\pm 3,7$ %) и 48 ($59,3\pm 5,5$ %) женщин, соответственно ($p<0,001$). Отметим, что различные формы гиперплазии эндометрия в анамнезе были примерно у одинакового числа женщин в группах - 20 ($20,4\pm 4,1$ %) женщин с эндокринным бесплодием и 15 ($18,5\pm 4,3$ %) с трубно перитонеальными факторами ($p>0,05$). Отметим, что у 4 ($4,9\pm 2,4$ %) женщин с перитонеальными формами бесплодия в амбулаторных картах были указания имевшие место внутриматочные синехии.

Далее нами были проведены иммуногистохимические исследования экспрессии эстрогеновых (ЭР) и прогестероновых (ПР) рецепторов, а также содержание маркера пролиферации Ki - 67 в эпителии желез и строме эндометрия.

Рассматривая полученные результаты женщин с гиперпластическими процессами эндометрия, отметим, что по всем показателям были получены высоко достоверные различия в экспрессии рецептивности эндометрия.

Так, в подгруппе женщин с ановуляторным бесплодием экспрессии эстрогеновых рецепторов составила в строме $120,8 \pm 2,6$, а в железах эндометрия $151,6 \pm 3,2$, что было достоверно выше, чем у пациенток с трубно перитонеальной формой бесплодия ($110,2 \pm 3,9$ и $114,2 \pm 2,9$) ($p < 0,05$).

Полученные результаты наглядно демонстрируют, что у женщин с ановуляторным бесплодием имеется дефицит прогестероновых рецепторов в строме эндометрия и нормальное их содержание в железах. При этом у пациенток с перитонеальными формами бесплодия, у большинства из которых до проведения ЭКО гистологически регистрировался хронический эндометрит, имеется снижение уровня эстрогеновых рецепторов, как в строме, так и в железах эндометрия.

В подгруппе женщин, бесплодие которых было связано с хронической ановуляцией, среднее содержание Ki - 67 в строме эндометрия в секреторную фазу менструального цикла составило $6,2 \pm 1,3$ %, в группе с трубно - перитонеальным бесплодием несколько меньше - $4,2 \pm 0,7$ ($p > 0,05$).

В железах эндометрия разница в содержании Ki - 67 была еще выраженнее. В группе с ановуляторным бесплодием показатель был $11,4 \pm 0,9$ %, достоверно ниже содержание Ki - 67 было у женщин с трубно - перитонеальным бесплодием - $7,4 \pm 0,8$ % ($p < 0,05$).

Таким образом, обобщая полученные нами результаты можно сделать вывод о том, что при наличии заболеваний органов репродуктивной системы меняется рецептивность эндометрия. В свою очередь рецептивность является одним из патогенетических механизмов формирования патологии эндометрия и может влиять на успешность проведения протокола ЭКО.

Литература:

1. Аганезов, С.С. Рецептивность эндометрия у женщин с нарушениями репродуктивной функции / С.С. Аганезов, Н.В. Аганезова, А.В. Морозкая, К.Ю. Пономаренко // Журнал акушерства и женских болезней - 2017 – LXVI – №.35 – С.142.
2. Блесманович, А. Е. Хронический эндометрит как причина бесплодия / А.Е. Блесманович, А.Г. Алехина // Молодой ученый. — 2016. — №22.1. — С. 1 - 3.
3. Ибрагимова А.Р.. Особенности содержания факторов роста и АМГФ у женщин с эндометриодной болезнью. Научно - информационный межвузовский журнал «Аспирантский вестник Поволжья» № 1 - 2, 2014, 96 с.
4. Ибрагимова А.Р., Балтер Р.Б., Иванов Т.В. Анализ медико - социальных характеристик женщин с эндометриодной болезнью. Науно - издательский центр Азтерна. Традиционная и инновационная наука: история, современное состояние, перспективы. 2016 г. 160 с.
5. Ибрагимова А.Р., Балтер Р.Б., Иванов Т.В., Калюжная Н.С. Анализ медико - социальных характеристик женщин с эндометриодной болезнью. Сборник статей:

Перинатальная медицина: от предгравидарной подготовки к здоровому материнству и крепкой семье. 2015 г. 88 с.

6. Манухин, И.Б. Клинические лекции по гинекологической эндокринологии / И.Б. Манухин, Л.Г. Тумилович, М.А. Геворкян // М.: ГЭОТАР - Медиа; 2013.

7. Сеидова, Л.А. Исследование маркеров рецептивности эндометрия в цервикальной слизи как неинвазивный метод оценки имплантационного потенциала / Л.А. Сеидова, С.Г. Перминова, Т.А. Демура // Акушерство и гинекология – 2015 - №5 – С.74 - 79.

8. Сыркашева, А.Г. Современные представления о дифференцированном подходе к выбору протокола стимуляции суперовуляции в циклах ЭКО / А.Г. Сыркашева, М.В. Агаршева, М.Г. Андреева, Н.В. Долгушина, Е.А. Калинина, Е.Л. Яроцкая // Акушерство и гинекология – 2016 - №5 – С.38 - 43.

9. Таболова, В.К. Влияние хронического эндометрита на исходы программ вспомогательных репродуктивных технологий: морфо - функциональные и молекулярно - генетические особенности (обзор литературы) / В.К. Таболова, И.Е. Корнеева // Акушерство и гинекология – 2013 - № 10 – С.17 - 22.

10. Целкович Л.С. Особенности исследования некоторых иммунологических показателей у женщин с эндометриозной болезнью. Сборник статей: «Медико - физиологические проблемы экологии человека», 293 - 295 с.

© Р.Б. БАЛТЕР, Т.В. ИВАНОВА, Н.С. КАЛЮЖНАЯ

УДК 616 - 036

Г.С. Маль

Д.м.н., профессор, зав. кафедрой фармакологии
ФГБОУ ВО КГМУ МЗ РФ, г. Курск, РФ

М.В. Арефина

Студентка 6 курса ФГБОУ ВО КГМУ МЗ РФ, г. Курск, РФ

ВОЗМОЖНОСТИ ФАРМКОРРЕКЦИИ ГИПЕРЛИПИДЕМИИ СТАТИНАМИ В УСЛОВИЯХ ИНФЕКЦИИ

Аннотация

Проведена оценка особенностей гиполипидемического эффекта у больных ИБС с изолированной или сочетанной гиперхолестеринемией и острой респираторной вирусной инфекцией, чувствительных к монотерапии статинами (розувастатин 10мг / сут.) в сравнении с больными ИБС вне инфекционного процесса

Ключевые слова

ИБС, розувастатин, гиперлипидемия, острая вирусная инфекция.

Заболевания сердечно - сосудистой системы являются ведущими в структуре летальных исходов в промышленно - развитых странах. По статистике ВОЗ 2016 года 51 % приходится на ИБС.

ИБС – патологическое состояние, которое вызвано абсолютным или относительным нарушением кровоснабжения сердечной мышцы в результате поражения коронарных сосудов. Данное понятие подразумевает острые и хронические изменения, основой для которых является ишемия и изменения миокарда (некротические, дистрофические, склеротические процессы), обусловленная сужением просвета венечных сосудов, вызванным атеросклерозом [97].

ГЛП является важнейшим патогенетическим звеном атеросклероза артериальных сосудов; причина локализации атеросклеротических бляшек в сосудах головного мозга, сердца, конечностей или в аорте не выяснена. Предположительно, стимулом к развитию стенозирующих бляшек коронарных сосудов служит мышечно - эластическая гиперплазия интимы. Ее выявляют уже в детском возрасте, что позволяет сделать вывод о наследственной предрасположенности к развитию ИБС [97].

ИБС соподчинена законам хронофармакологии. Прослеживается сезонная тенденция увеличения числа госпитализаций больных ИБС, предвидя связь с присоединением инфекционной патологии в осенне - весенний периоды [1, 2]. Фармакологическая коррекция пациентов в этот период изменяется по сравнению со стандартным ведением.

Цель настоящего исследования: оценка особенностей фармакологической коррекции нарушений липидного обмена у больных ИБС в условиях острого инфекционного процесса.

Материалы и методы исследования. В исследование было включено 50 больных ИБС стенокардией напряжения 1 - 2 ФК изолированной и сочетанной ГХС (мужчины и женщины в постменопаузе), 35 из них – с сопутствующей инфекционной патологией. Группу больных без проявлений вирусной инфекции составили 15 мужчин и женщин, страдающих ИБС. Проведены: оценка биохимические, иммунологические и вирусологические исследования, фармакогенетическое тестирование, статистический анализ данных.

Результаты исследования. При фармакологической коррекции гиперлипидемий (ГЛП) розувастатином 10 мг / сут. на стационарном этапе наблюдения (при присоединении вирусной инфекции) получено повышение параметров липидтранспортной системы (ХС, ХС ЛНП и АИ) соответственно у больных с изолированной ГХС в сравнении с амбулаторным, как у мужчин, так и у женщин ($p < 0,05$).

В результате коррекции ГЛП розувастатином критерием проявления гиполлипидемического эффекта стало достижение целевого ХС ЛНП у 67 % исследуемых больных ЛНП к 12 - й неделе фармакотерапии розувастатином. Среди них – 43 % больных с сочетанной патологией (ИБС и ОРВИ) достигли целевого уровня ХС ЛНП при фармакологической коррекции ГЛП при изменении дозового режима розувастатина.

Таким образом, увеличение дозы розувастатина до 20 мг / сут. не привело к достижению целевого ХС ЛНП у 33 % исследуемых больных. Титрация дозы розувастатина до 20 мг / сут привела к дополнительному достижению ХС ЛНП у 27 % больных, не ответивших на дозу 10 мг / сут.

Список использованной литературы:

1. Драпкина, О.М. Плейотропные эффекты статинов. Влияние на жесткость сосудов / О.М. Драпкина, Л.О. Палаткина, Е.В. Зятенкова // Врач. – 2012. – № 9. – С. 5 - 10.

2. Кошечева, Е.А. Некоторые гено - фенотипические маркеры в оценке риска развития и прогнозирования течения ишемической болезни сердца : автореф. дис. ... канд. мед. наук: 14.00.05 / Е.А. Кошечева. – Ставрополь, 2008. – 23 с.

3. Cho, K.H. Biomedicinal implications of high - density lipoprotein: its composition, structure, functions, and clinical applications / K.H. Cho // BMB Rep. – 2009. – Vol. 42, N 7. – P. 393 - 400.

© Г.С. Маль, М.В. Арефина

УДК 616 - 08 - 039.73

**М. Р. Чумарин,
Б. С. Фаткуллин,
А. Р. Мигранов**
студенты БашГМУ,
г. Уфа, РФ

РЕАБИЛИТАЦИОННЫЕ МЕРОПРИЯТИЯ В ЛЕЧЕНИИ БРОНХИАЛЬНОЙ АСТМЫ

Аннотация

Реабилитация – это комплекс мероприятий, направленный на скорейшее восстановление способностей человека, с использованием резервных ресурсов самого организма. Медицинская реабилитация заметно, снижает медикаментозную нагрузку на 22 - 31 %, уменьшает частоту рецидивов хронических патологий в 2 - 3 раза, снижает риск инвалидизации в 1,5 - 2 раза [1, с.29]. Поэтому необходима разработка и применение стандартов по оказанию реабилитационных мер пациентам с патологией органов дыхания, занимающей одно из лидирующих мест по количеству госпитализированных.

Ключевые слова

Реабилитация, физиотерапия, рецидив, бронхиальная астма, дыхание.

Актуальность

Реабилитация – это комплекс мероприятий, направленный на использование резервных ресурсов организма с целью максимально возможного восстановления после воздействия патологических факторов. Медицинская реабилитация необходима всем пациентам при условии стабильного клинического состояния, наличия реабилитационного потенциала и отсутствия рисков развития осложнений. Медицинская реабилитация заметно улучшает качество жизни пациентов после перенесенных заболеваний, снижает медикаментозную нагрузку на 22 - 31 % , уменьшает частоту рецидивов хронических патологий в 2 - 3 раза, снижает риск инвалидизации в 1,5 - 2 раза [1, с.29]. Все вышеперечисленное имеет огромные плюсы как для самого пациента, так и для государства в виде экономии денежных средств. Несмотря на все преимущества, в России реабилитация находится только в стадии развития, и ее доступность населению остается в недостатке. Требуется разработка и применение стандартов по оказанию реабилитационных мер пациентам с

патологией органов дыхания, которая занимает одно из лидирующих мест по количеству госпитализированных. Из - за незавершенности лечения острая форма респираторной патологии нередко переходит в хроническую, возникают рецидивы, происходит прогрессирование заболевания.

Цель

1. Оптимизация программы реабилитации для больных бронхиальной астмой в дневном стационаре.

Задачи

1. Разработка реабилитационного комплекса для пациентов опытной группы.
2. Проведение реабилитационных мер в дневном стационаре под наблюдением специалистов.
3. Провести сравнительный анализ полученных результатов функциональных проб контрольной и опытной группы спустя 2 месяца.

Методы

Исследовательская работа проведена на базе городской клинической больницы №5 г. Уфы с сентября по октябрь 2019 года. В исследовании приняло участие 60 пациентов с диагнозом бронхиальная астма легкой и средней степени тяжести, частично контролируемого течения. Больные были поделены на 2 группы (контрольная и опытная) по 30 человек. Средний возраст пациентов из контрольной группы составил 37,54 года, из опытной – 39,12 лет.

Пациенты контрольной группы получали базисную медикаментозную терапию комбинацией ИГКС с β - 2 агонистами длительного действия. Пациенты второй группы получали аналогичное медикаментозное лечение в сочетании с комплексом реабилитационных мероприятий, куда входили ЛФК, массаж грудной клетки, магнито - и лазер - терапия.

Исследование функции внешнего дыхания проводилось с помощью спирометрии. Оценивали форсированную жизненную емкость легких (ФЖЕЛ), объем форсированного выдоха за первую секунду (ОФВ1) и соотношение этих величин (ОФВ1 / ФЖЕЛ). Для оценки контроля симптомов БА использовали опросник (АСQ - 5 тест). Статистическую обработку данных проводили при помощи пакета программ Statistica 6.0.

Результат

В результате сравнения анализа эффективности лечения, было выявлено значительное сходство в клинической картине исследуемых группах (см. табл. 1). У пациентов контрольной и опытной групп наблюдается улучшение общего состояния, отсутствие симптомов нарушения дыхания, возросла толерантность к физической нагрузке, исчезла потребность в β 2 - агонистах короткого действия более двух раз в неделю в дневное время (в опытной группе у 75,5 % , в контрольной у 73 % пациентов) и чаще двух раз в месяц в ночное время (в опытной группе у 50 % , во 2 группе у 26 % пациентов). Показатели динамики бронхиальной проходимости также изменились незначительно (в опытной группе ОФВ1 / ФЖЕЛ достоверно повысился на 7 % , во 2 группе – на 6 %). Качество жизни пациентов во опытной группе значительно улучшилось: результат АСQ - 5 теста достоверно снизился на 37 % , что соответствует уровню полного контроля (<0,75 баллов), в то время как в контрольной группе результат АСQ - 5 теста достоверно снизился на 24 % , оставаясь на уровне частичного контроля астмы (0,75 - 1,5 балла).

Таблица 1. Динамика показателей внешнего дыхания и контроля над симптомами астмы на фоне проводимого лечения

Показатели	Контрольная группа(n=30)		Опытная группа(n=30)	
	До лечения	После лечения	До лечения	После лечения
ОФВ1, % от долж.	95,66±2,91	96,11±4,32	94,18±3,12	97,39±3,34
ОФВ1 / ФЖЕЛ, % от долж.	75,03±1,62	80,41±1,6	76,71±1,55	80,54±1,15
АСQ - 5 тест, баллы	1,36±0,03	1,032±0,04	1,28±0,042	0,78±0,039

Выводы

Таким образом, наряду с обычным медикаментозным лечением имеет место применение физиотерапии с ЛФК в период реабилитации пациентов, перенесших приступы бронхиальной астмы, показав положительные результаты.

1. Комплексное лечение больных БА с использованием медикаментозных средств и физиотерапии положительно влияет на течение заболевания, улучшает параметры функции внешнего дыхания, оказывает иммуномодулирующее действие [2, с.56].

2. Сочетанное воздействие магнитным полем и лазерным излучением на фоне базисной медикаментозной терапии позволяет повысить эффективность лечения и достичь контроля над симптомами заболевания без увеличения медикаментозной нагрузки. Магнитотерапия и лазеротерапия оказывают противовоспалительный, противоотечный эффект путем улучшения микроциркуляции в облучаемых тканях. За счет мягкой стимуляции пролиферации лимфоцитов, а также повышения их активности наблюдается улучшения иммунного статуса пациентов. При лазерном облучении иммунокомпетентные клетки, расположенные на поверхности нижних дыхательных путей, усиленно вырабатывают лизоцим. В результате снижается степень воспаления в трахеобронхиальном дереве, что позволяет уменьшить количество и дозы применяемых лекарственных веществ. Лазерное облучение в инфракрасном диапазоне ослабляет спазм гладкой мускулатуры бронхов, улучшает кровоснабжение, тем самым оказывая бронхолитическое действие. Использование низкочастотных импульсных магнитных полей позволяет синхронизировать его действие с биологическими ритмами организма, развитие положительных хронобиологических эффектов способствует оптимизации процесса лечения [3, с.231].

4. Благодаря лечебной гимнастике и массажу грудной клетки удаётся полностью избавиться от неблагоприятных последствий приступов астмы, нормализовать работу аппарата внешнего дыхания, компенсировать дыхательную недостаточность за счет обогащения кислородом крови, улучшить обменные процессы, повысить тонус организма в целом [4, с.119].

5. Полученные результаты исследования показали патогенетическую обоснованность комплексного применения базисной терапии в сочетании с физиотерапией и лечебной физкультурой при реабилитации больных частично контролируемой БА.

Список использованной литературы:

1. Березовский Б.А., Ломинога СИ. Лечебная физкультура при заболеваниях органов дыхания. - К.: Здоровья, 2016. - 163 с.
 2. Бутейко К.П. Немедикаментозное лечение больных бронхиальной астмой. - М., 2015. - 229 с.
 3. Пасынков, Е. И. Общая физиотерапия / Е.И. Пасынков. - М.: Медицина, 2016. - 352 с.
 4. Васичкин В.И. Сегментарный массаж. - Санкт - Петербург: Лань, 2017. - С.144.
- © М. Р. Чумарин, Б. С. Фаткуллин, А. Р. Мигранов, 2020

УДК 619: 616 - 006.04

А.Ш. Хажиев

студент 4 курса УлГАОУ,

г. Ульяновск, РФ

E - mail: kuzya - 16@ mail.ru

Научный руководитель: Н.Ю. Терентьева

к.в.н., доцент УлГАОУ,

г. Ульяновск, РФ

ЛИМФОМА ЖЕЛУДОЧНО - КИШЕЧНОГО ТРАКТА

Аннотация

В данной статье описывается рак желудочно - кишечный тракт - лимфома, методы исследования и терапия.

Ключевые слова:

Лимфома, рак желудочно - кишечный тракт, цитология, гистология, химиотерапия.

Животные, а также люди, имеют много естественных преимуществ для здоровья. Одним из них является лимфатическая система, которая играет неотъемлемую часть защиты организма от различных инфекций. Лимфоидная ткань распространяется по всему организму и состоит из лимфоцитов, лейкоцитов, функция которых состоит в том, чтобы быстро реагировать на атаки бактерий или вирусов в организме и останавливать возможные инфекционные процессы. Иногда сама система не работает, и из - за некоторых изменений в организме или влияния внешних факторов лимфоциты начинают неконтролируемое размножение и становятся патогенным фактором. Когда это происходит, развивается лимфома - рак лимфатических узлов, который поражает все органы, включая лимфоидные ткани.

Поскольку лимфоциты распространяются по всему организму, рак может возникать в любой части тела, включая желудочно - кишечный тракт. Первоначально очаги опухоли могут активно развиваться в определенной части желудка или кишечника. Другой вариант развития лимфомы - диффузный рост, который приводит к общему утолщению кишечной ткани. В любом случае, поражения затрагивают лимфатические узлы и стенки желудочно - кишечных органов.

У собак такое заболевание встречается редко, и этот тип рака диагностируется в 7 % всех опухолей. Старые собаки склонны к лимфоме.

Как и любая другая форма рака, лимфома может возникать без каких - либо явных признаков, особенно на первой стадии. Владельцы указывают на летаргию, частичную потерю аппетита, и эти симптомы связаны с другими заболеваниями. И поскольку болезнь прогрессирует и прогрессирует, животное часто обращается к специалисту. Однако только онколог - ветеринар может исключить или подтвердить развитие рака [2].

Диагноз начинается с обсуждения с владельцами истории болезни в истории развития животного, а также деталей наблюдаемой патологии. В большинстве случаев пальпация живота выполняется специалистом - онкологом для исследования опухоли брюшной полости с объемным образованием и утолщением петель кишечника.

Берется общий и биохимический анализы крови, где наблюдается изменение, и могут быть выявлены анемия, лейкоцитоз, лимфоцитоз и другие заболевания. После пальпации делается специфичные для локализации метод диагностики, которые включают УЗИ брюшной полости, чтобы определить местоположение, размер и распространение опухоли, а также наличие патологических процессов в других органах. Рентгенологическое исследование помогает обнаружить или исключить наличие опухолевых масс в грудной полости. Следует научиться дифференцировать лимфому от: первичного и вторичного, инфильтративного энтерита, а так же от прочих опухолей ЖКТ.

Если опухоль находится в просвете кишечника, то с помощью эндоскопия и под контролем УЗИ, которая поможет выполнить пункцию для взятия биопсии, чтоб сделать цитологию [3].

Хирургическое лечение часто используется в случаях злокачественной кишечной непроходимости, и его наличие угрожает жизни животного. Если опухоль удалена хирургическим путем, выполняется гистологический анализ. На этих этапах делается окончательный диагноз, что важно при назначении послеоперационного лечения.

После установленного диагноза назначается химиотерапия. Химиотерапия используется как самостоятельная форма терапии, очень эффективная при шейных лимфомах у кошек, а также для контроля развития послеоперационных раковых клеток. Специальные препараты подавляют или разрушают чужеродные клетки, не влияя на здоровые клетки.

Лучевая терапия эффективна при локализации опухоли в данном сегменте кишечника и при отсутствии быстрого удаления. Часто облучение сочетается с применением химиотерапевтических препаратов [1].

Владельцы больных животных должны обеспечить своим питомцам улучшенное питание и дополнительный уход во время и после лечения. Диета включает продукты, богатые белками и омега - 3 жирными кислотами.

Список использованной литературы:

1. Новик А.А. Классификация злокачественных лимфом: Рекомендации ВОЗ - СПб.: ЭЛБИ, 2000. - 212 - 218 с.
2. Полябин С.В., Соломина А.Е. Лимфосаркома у собак. // Журнал «Ветеринария» 2008. В. 12. С. 52 - 53.
3. Уайт Р. Онкологические заболевания мелких домашних животных. - М.: Аквариум, 2003. - С. 79 - 89.

© А.Ш. Хажиев, 2020

А.Ш. Хажиев

студент 4 курса УлГАУ,

г. Ульяновск, РФ

E - mail: kuzya - 16@ mail.ru

Научный руководитель: Н.Ю. Терентьева

к.в.н., доцент УлГАУ,

г. Ульяновск, РФ

ЛИМФОМА У СОБАК

Аннотация

В статье описывается стадии лимфомы, комбинированные методы химиотерапии.

Ключевые слова:

Лимфома, стадии, химиотерапия, СНОР, СОР.

Лимфома — рак лимфатической системы. Поражает лимфоузлы, селезенку, костный мозг. У собак встречается часто. Болеют животные 5–7 лет.

Рак — серьезное заболевание, требует немедленного лечения. В ветеринарии меньше средств для успешного лечения болезни, чем в медицине. Поэтому владельцы собак должны внимательно присматриваться к питомцу, чтобы вовремя выявить болезнь.

Прогноз заболевания зависит от стадии лимфомы. Берутся во внимание вторичные признаки, поражения внутренних органов, общая интоксикация. Состояние собаки определяется состоянием печени и селезенки. Смотрят на стадию увеличения, образования узлов, показателей щелочной фосфатазы в сыворотке крови [2].

Лимфома подразделяется на пять стадий. На первой и второй поражен один или несколько лимфоузлов, состояние животного нормальное. Признаков может не быть. Третья характеризуется распространением на все лимфоузлы. Четвертая включает поражение селезенки, увеличивается печень. На пятой — затрагивается костный мозг и нервная система. В зависимости от стадии, говорится об осложнениях. На третьей стадии, кроме лимфоузлов, уже затрагиваются рядом расположенные органы. Почки, мочевой пузырь, легкие, сердце и т. д. Тогда функции этих органов ослабляются, перестают работать. Такое состояние приводит к смерти чаще всего [3].

После установления диагноза собака без лечения в среднем живут 4 - 6 недель. Но лимфома — неизлечимая болезнь. Можно только поддержать и продлить жизнь питомца. Для этого используется химиотерапия, лучевая терапия и операция. Если болезнь выявлена на ранней стадии, есть шанс получить стойкую и длительную ремиссию. Вовремя начатое лечение способно приостановить заболевание [4].

Для химиотерапии используются химиотерапевтические препараты. Одним препаратом лимфому не вылечить, комбинируется сразу два или три. Но если у собаки выражена интоксикация, есть риск тяжелых побочных эффектов, тогда используют один препарат. Лекарство подбирается в зависимости от токсических эффектов. Практически все протоколы комбинированной терапии, используемые ветеринарной практике, представляют собой модификацию протоколов СНОР, которые используются у людей. СНОР — это комбинация циклофосамид, доксорубицина, винкристина, преднизона или

преднизалона. Независимо от используемого протокола на основании СНОР ожидаемая частота ответов составляет 80 - 90 % с медианной продолжительностью ремиссии и общей выживаемости приблизительно 8 - 12 месяцев соответственно. приблизительно 25 % получивших лечение собак прожили 2 года и более после начала терапии.

Химиотерапия низкодозной режим СОР для собак. Используемые препараты: циклофосфамид (50 мг / м² перорально) - каждые 48 часов или в течение первых 4 дней каждую неделю. Винкристин (0,5 мг / м² внутривенно) - каждые 7 дней. Преднизон или преднизолон - 40 мг / м² пероральный каждые 4 часа в течении 7 дней, далее 20 мг / м² пероральный каждые 48 часов. Поддерживающая терапия - после 8 недель индукционной терапии применение режима сор продолжают раз 2 недели на протяжении 4 месяцев, затем раз 3 недели на протяжении 6 месяцев, далее по истечения 1 года 1 раз 4 недели[1].

Лечится лимфома на ранних стадиях. Лимфома — рак. Грустно, когда питомец заболевает подобными недугами. В ветеринарии не так много способов избавиться от рака. Даже химиотерапевтические препараты, операции не могут избавить от заболевания.

Список использованной литературы:

1. Баранов С.В. Диагностика опухолей у собак. // Ветеринария, - 1991 - №6 - С.66 - 68.
2. Полябни С.В., Соломина А.Е. Лимфосаркома у собак. // Журнал «Ветеринария» 2008. В. 12. С. 52 - 53.
3. Уайт Р. Онкологические заболевания мелких домашних животных. - М.: Аквариум, 2003. - С. 79 - 89.
4. Черенков В.Е. Клиническая онкология, - М.: МК., 2010. - 273 - 284 с.

© А.Ш. Хажиев, 2020

УДК 619: 616 - 006.04

А.Ш. Хажиев

студент 4 курса УлГАУ,

г. Ульяновск, РФ

E - mail: kuzya - 16@ mail.ru

Научный руководитель: А.В. Сапожников

к.в.н., доцент УлГАУ,

г. Ульяновск, РФ

ОПУХОЛЬ МОЛОЧНОЙ ЖЕЛЕЗЫ У КОШЕК

Аннотация

В статье описывается развитие опухоли молочной железы, основные стадии, проявление онкологического характера и метод его лечения.

Ключевые слова:

Опухоль, молочная железа, стадии, злокачественное образование.

Опухоль молочной железы — это новообразование, которое выходит из клеток молочной железы. У кошек большинство опухолей молочной железы представляют

серьезную опасность. Следовательно, раннее хирургическое удаление имеет важное значение в предотвращении распространения опухоли на другие органы животных (метастазирование). У кошек могут быть разные опухоли в молочной железе.

Врачи утверждают, что молочные железы у кошек развиваются из - за некоторых предрасполагающих факторов, которые вызывают аномальные клеточные изменения. Одно из них рассматривает к применению гормональные препараты. Антисекс и подобные агенты замедляют яйцники и блокируют течку. Не все органы способны выдержать гормональную недостаточность и максимально защитить себя. Ученые считают, что этот процесс ответственен за развитие злокачественных новообразований в молочной железе[3].

Основные стадии заболевания:

1. Первый этап. Размер лимфатических узлов у кошек не изменяется. В молочной железе есть небольшая печать мягкой консистенции. Животное позволяет прикоснуться к такому наросту, потому что оно еще не замечает его.

2. Второй этап. Чем устойчивее опухоль, тем сильнее боль. Но метастазирования до сих пор нет.

3. Этап третий. Лимфатические узлы воспалены и увеличены, и опухоль растет. Животное раздражается когда кто то пытается дотронуться до опухоли, потому что это более болезненно ощущается.

4. Четвертый этап. Это последняя стадия рака. новообразование значительно увеличилось. В этом случае течение болезни у кошки все еще могут отсутствовать какие - либо симптомы. Единственное, на что стоит обратить внимание - это наличие мелких узелков в брюшной полости. Но общее состояние животного меняется только тогда, когда процесс уже пройден. Кошка отказывается от еды, прекращает активную жизнь, уходит туда, где ее никто не трогает.

Поскольку симптомы рака очень похожи на другие проблемы со здоровьем, владельцы должны тщательно обследовать своих питомцев. Только в этом случае мы можем понять, что со временем опухоль привела к ухудшению состояния кошки. Онкологический характер проявляется следующими изменениями новообразования:

1. Узелки или шишки быстро растут.
2. Формы расширяются.
3. Развитие воспаления на лице.
4. Раны начинают появляться.
5. Прикосновения причиняют боль животному.
6. Кровотечение начинается[1].

Часто злокачественное образование удаляется хирургическим путем, наряду с большой областью здоровой ткани. Лимфатические узлы также удалены. После процедуры удаления опухоли животному проводят гистологическое исследование с последующей химиотерапией по мере необходимости. Для кошек, зараженных на ранней стадии, эта процедура может стать спасением. Если врач предлагает хирургическое вмешательство и «химиотерапию», то вероятность выздоровления у животного выше[2].

Список использованной литературы:

1. Булынский, Д.Н. Современные технологии диагностики и лечения рака молочной железы: учеб. пособие / Д.Н. Булынский, Ю.С. Васильев; под ред. С.В. Яйцева. — Челябинск, 2009. — 84 с.

2. Чхиквадзе В.Д. Хирургическое лечение рака молочной железы / В.Д. Чхиквадзе, С.А. Васильев, Ю.С. Васильев // Маммология: национальное руководство / под ред. В.П. Харченко, Н.И. Рожковой. — М., 2009.

3. Якунина М.Н., Голубева В.А., Гаранин Д.В. Рак молочной желез у собак и кошек. Коллективная монография. – М.: Изд. «Колосс», 2010. – 79 с

© А.Ш. Хажиев, 2020

УДК 618.177 - 089.888.11, 618.145

Л.С. ЦЕЛКОВИЧ, И.В. ГИЛЕВИЧ - РОДКИНА, Т.В. ИВАНОВА.

Самарский государственный медицинский университет

Кафедра акушерства и гинекологии №2

ПОКАЗАТЕЛЬ АЛЬФА – 2 МИКРОГЛОБУЛИН ФЕРТИЛЬНОСТИ В МЕНСТРУАЛЬНОЙ КРОВИ ЖЕНЩИНЫ С ПАТОЛОГИЕЙ ЭНДОМЕТРИЯ, КАК ФАКТОР РИСКА НЕУДАЧНОЙ ПОПЫТКИ ЭКО

АМГФ является димерным гликопротеином, который синтезируется исключительно в секреторной фазе менструального цикла. В постовуляторном периоде его тканевая концентрация возрастает с 0,2мг до 24мг на один грамм общего белка с 4 - 5 постовуляторного дня до 12 - 14 дня после овуляции. Исследованиями *in vitro* доказано, что АМГФ синтезируется исключительно эпителием желез эндометрия, стромальные клетки в этом синтезе не участвуют. Еще в 1990г. Fay T.N. и соавт. методом иммунопероксидазного окрашивания после культивирования клеток эндометрия было установлено, что экспрессия АМГФ имеет четкую временную регуляцию [4]. Так, в глубоких базальных железах АМГФ выявлялся только в первые 5 дней менструального цикла, далее, в пролиферативной фазе цикла - белок в тканях отсутствовал и (как было указано выше) начинал экспрессироваться только с 4 - 5 дня после овуляции. На 10 день после овуляции уже все железы эндометрия показывали присутствие АМГФ.

Таким образом, АМГФ начинает синтезироваться в ткани эндометрия в предимплантационный период и пик его содержания приходится на так называемое «окно имплантации» (с 6 - го по 10 - й день после пика секреции ЛГ, или 20 - 24 день идеального менструального цикла) сохраняясь до первых дней следующего менструального цикла. В фазу пролиферации секреция АМГФ временно прекращается.

В связи с изложенным нами было исследование содержание АМГФ в менструальной крови 179 женщин с неудачными попытками ЭКО, у которых в течение первого года после проведения протокола сформировался гиперпластический процесс эндометрия. Группой сравнения служили 119 пациенток с гиперпластическими процессами эндометрия аналогичной возрастной группы, у которых не было анамнестических указаний на нарушение фертильности. Исследования проводились нами с 2015 по 2019 гг на базе Государственного

бюджетного учреждения здравоохранения «Самарский областной медицинский центр Династия».

Оценивалось наличие овуляции и полноценность лютеиновой фазы менструального цикла стандартными диагностическими тестами (использовались тесты на овуляцию, УЗ исследование толщины и структуры эндометрия в секреторную фазу цикла, наличие «желтого тела» в яичниках, измерение базальной температуры) (табл. 1).

Таблица 1
Результаты содержания АМГФ женщин
в менструальной крови женщин сравниваемых групп
в зависимости от полноценности менструального цикла ($M \pm m$)

Характер менструального цикла	Основная группа (n=179)		Группа сравнения (n=119)		P ₁₋₂
	Абс. число	АМГФ (мкг / мл)	Абс. число	АМГФ (мкг / мл)	
Овуляторный менструальный цикл с полноценной фазой секреции	29	32,8±3,6	109	26,2±3,7	>0,05
Ановуляторный менструальный цикл	98	1,3±0,2	2	0,7±0,3	>0,05
Недостаточность лютеиновой фазы цикла (НЛФ)	52	10,5±1,4	8	7,9±1,5	>0,05

Примечание: p₁₋₂ – показатель достоверности различия показателей в сравниваемых группах

В процессе обследования женщин обеих групп было установлено, что в основной группе НЛФ была определена у 52 (29,1±3,4 %) женщин, АМГФ в этой подгруппе женщин составил в среднем 10,5±1,4 мкг / мл. В группе сравнения таких женщин было 8 (6,7±2,3 %), т.е. достоверно меньшее число (p<0,001), в то время, как содержание АМГФ в этой подгруппе не различалось и составило 7,9±1,5 мкг / мл (p>0,05).

Результаты исследования АМГФ в течение 3 месяцев после завершения терапии гиперпластического процесса в обеих группах свидетельствовали о том, что у женщин с сохраненной репродуктивной функцией, независимо от формы гиперпластического процесса, содержание АМГФ в менструальной крови было достоверно выше, чем у женщин, после проведенного ЭКО. В тоже время, внутри каждой из групп, независимо от формы гиперплазии, различий в содержании АМГФ не было. Это позволило сделать вывод, что содержание АМГФ в менструальной крови не зависит от формы гиперплазии, а ассоциируется с репродуктивным потенциалом женщины (рис.2).

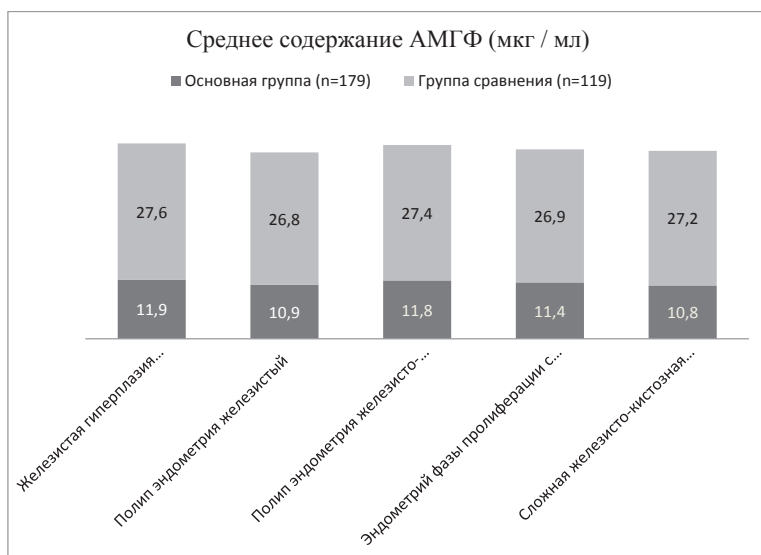


Рисунок 2. Среднее содержание АМГФ в менструальной крови женщин сравниваемых групп после проведенной терапии гиперпластического процесса.

Рассматривая содержание АМГФ женщин выделенных групп, как показатель функциональной активности эндометрия, следует отметить, что мы забирали менструальную кровь на анализ через 6 месяцев после проведения выскабливания полости матки и завершения гормональной коррекции эндометрия, которая назначалась для профилактики рецидива гиперпластического процесса после получения гистологического заключения. Менструальная кровь забиралась в течение трех последовательных менструальных циклов, высчитывался средний результат, на основании которого проводилась оценка качества функции эндометрия (табл. 3).

Таблица 3
Результаты содержания АМГФ женщин в менструальной крови женщин сравниваемых групп ($M \pm m$)

Гистологическое заключение	Основная группа (n=179)		Группа сравнения (n=119)		P ₁₋₂
	Абс. число	АМГФ (мкг / мл)	Абс. число	АМГФ (мкг / мл)	
Железистая гиперплазия эндометрия функционального типа пролиферативный вариант	11	11,9±0,3	49	26,7±0,4	<0,001
Полип эндометрия железистый	52	10,9±0,4	38	26,8±0,3	<0,001

Полип эндометрия железисто - фиброзный и преобладанием фиброзного компонента	6	11,8±0,3	4	27,4±0,4	>0,05
Эндометрий фазы пролиферации с признаками хронического эндометрита и очаговой гиперплазией	36	11,4±0,4	25	26,9±0,5	<0,001
Сложная железисто - кистозная гиперплазия эндометрия	74	10,8±0,3	3	27,2±0,2	<0,001

Примечание: p_{1-2} – показатель достоверности различия показателей в сравниваемых группах.

Отметим, что для детализации процессов, происходящих в эндометрии женщин после перенесенного выскабливания полости матки по поводу той или иной гистологической формы гиперпластического процесса и понимания механизмов влияния нарушений гормонального фона на продукцию АМГФ, нами было проведено исследование качества менструального цикла у женщин сравниваемых групп.

Таким образом, анализ проведенных сопоставлений содержания АМГФ в менструальной крови свидетельствовал о том, что на его секрецию оказывает влияние не только и не столько морфологическая структура эндометрия, сколько яичниковые гормональные влияния, в частности наличие овуляции. В связи с изложенным, вопросы, касающиеся восстановления функции и структуры эндометрия после агрессивного гормонального влияния на организм в процессе стимуляции суперовуляции в протоколах ЭКО, требуют особого внимания, а меры профилактики развития гиперпластических процессов эндометрия нуждаются в коррекции и дальнейшей разработке.

Литература:

1. Балтер Р.Б., Целкович Л.С., Иванова Т.В. Клинические особенности женщин с хронической ановуляцией в зависимости от метаболических нарушений. В сборнике: Научные исследования и разработки в эпоху глобализации. Сборник статей международной научно - практической конференции. Самара. 2016; 106 - 9.
2. Бурлеев, В.А. Н.С. Функциональная активность эндометрия влияет на результаты ЭКО и перенос эмбрионов: молекулярные механизмы регуляции фертильности / В.А. Бурлеев, Л.Н. Кузьмичев, А.С. Онищенко, Н.А. Ильясова, Н.С. Щетинина // Проблемы репродукции – 2010 - № 2 – С.41–52.
3. Bastu, E. Role of Mucin 1 and Glycodelin A in recurrent implantation failure / E. Bastu, M.F. Mutlu, C. Yasa, O. Dural, A. Nehir Aytan, C. Celik // Fertil. Steril. – 2015 – Т.103(4) – P.1059 - 1064.
4. Fay, T.N. De novo synthesis of placental protein 14 (PP14) and not placental protein 12 (PP12) by monolayer cultures of glandular epithelium of gestational endometrium / T.N. Fay, S. Lindenberg, B. Teisner, L.G. Westergaard // J Clin Endocrinol Metab – 1990 - N 70 – P.1 - 4.

5. Ольховская, М.А. Биомаркеры «имплантационного окна» (обзор литературы) / М.А. Ольховская // Проблемы репродукции – 2007 - № 1 – С.72–77.

6. Ибрагимова, А.Р. Оценка содержания факторов роста и альфа - 2 - микроглобулина фертильности в диагностике и лечении эндометриозной болезни / Автореферат диссертации на соискание ученой степени кандидата медицинских наук // Самарский государственный медицинский университет – Самара – 2015.


7. Посисеева Л.В. «Новые» плацентарные белки в оценке нормальной и нарушенной репродукции человека: дис. ... д - ра мед. наук / Л.В. Посисеева // Иваново – 1991 – 326С.

8. Целкович Л.С. Особенности биохимических и гормональных показателей у женщин с различными клиническими формами СПКЯ. Целкович Л.С., Т.В. Иванова, Е.И. Прибыткова, Р.Б. Балтер, А.Р.

9. Целкович Л.С. Особенности исследования некоторых иммунологических показателей у женщин с эндометриозной болезнью. Л.С. Целкович, Р.Б. Балтер, Т.В. Иванова, А.Р. Ибрагимова, О.А. Ильченко. Сборник статей: «Медико - физиологические проблемы экологии человека», 2018, 293 - 295 с.

10. Hsieh, Y. Polymorphism for transforming growth factor beta 1 - 509 (TGF - B1 - 509); association with endometriosis // Y. Hsieh, C. Chang, F. Tsai, et al. / Biochemical. Genetics, 2005. Vol.43. - P.203 - 210.

© Л.С. ЦЕЛКОВИЧ, И.В. ГИЛЕВИЧ - РОДКИНА, Т.В. ИВАНОВА.



ПРОБЛЕМА ЭВОЛЮЦИИ РЕЛИГИОЗНО - СИМВОЛИЧЕСКОЙ ПРОГРАММНОСТИ В ТВОРЧЕСТВЕ С. ГУБАЙДУЛИНОЙ

Аннотация: Религиозно - символическая программность в творчестве С. Губайдулиной претерпела эволюцию. Сочинение 1990 года «Аллилуйя» открыло новую страницу в трактовке этого понятия благодаря введению конкретизирующего сакрального слова. Религиозное слово звучит и в других сочинениях 90х и 2000 - х годов вплоть до нашего времени. Однако параллельно сакральным замыслам кантатно - ораториального жанра Губайдулина продолжает линию «бессловесного» квазирелигиозного творчества, выраженного в жанре концерта, а также в камерных жанрах. Таким образом, имеет место синтез двух способов выражения религиозной мысли: словесной и бессловесной.

Ключевые слова: Губайдулина, символическая программность, сакральная метафора, религиозное слово.

Творчество Софии Губайдулиной – постоянно обновляющаяся материя, и уже сам этот факт делает проблематику заведомо открытой. Резонно задаться вопросом: в какой мере религиозная идея коснулась сочинений композитора последнего времени? И подверглась ли эволюции сама сакральная мысль?

Если бы вопрос был поставлен в начале 90х годов XX века, ответ был бы категорически утвердительным. В 1990 появилась на свет «Аллилуйя» – один из первых опусов Губайдулиной со звучащим сакральным словом (за год до него было написано «Ликуйте пред Господом» для смешанного хора и органа). Разумеется, в появлении этих сочинений сыграла роль религиозная политика государства, разрешившего (за несколько лет до своей гибели) свободу вероисповедания – и свободу *высказывания* веры. К тому же, именно в это время композитор эмигрировала в Европу, где проблема «боязни быть услышанным» вообще не стояла. Но, конечно, использование звучащего религиозного слова несло в себе и глубоко внутренние мотивы.

Введённое в художественный текст (в данном случае – партитуру) слово (или иной конкретизирующий символ) может звучать как дополнительный «ассоциативный обертон», отнюдь не ломающий привычные стилевые и жанровые каноны. Однако «Аллилуйя» продемонстрировала иное воплощение религиозной идеи, далёкое и от тонко поданной ирреальности “Introitus”, и от полновесного звучания “Offertorium” (разумеется, в этот список входят все камерные – не только концертные – сакральные сочинения композитора). «Настроение» сочинения сам автор определяет как «реквием»; жанр его близок кантатно - ораториальному. Сверхмощный исполнительский состав «Аллилуйи» (большой симфонический оркестр, хор, орган, солист - дискант, световые проекторы) наряду с прямо - таки бетховенской высокой патетикой, утверждающей идею Вселенского Собора явили скорее фресковое и во многом внешнее, ярко театральное начало стиля художника. В те же годы было написано одночастное произведение для виолончели, оркестра, мужского хора и речитатора «Из Часослова» на стихи Р. - М. Рильке (1991). Свообразным итогом -

кульминацией поисков звучания сакрального текста предстаёт диптих «Страсти и Воскресение Иисуса Христа по Иоанну» – «Страсти по Иоанну» (2000) и «Пасха по Иоанну» (2001). Видимой жанровой основой сочинения стали пассионы, впрочем, трактуемые Губайдулиной свободно, в привычном ей экуменическом ключе. Также следует отметить относительно недавнюю премьеру оратории «О любви и ненависти» (на текст молитвы неизвестного монаха, ранее приписываемой Франциску Ассизскому). «Я решила это сочинение трактовать как некую ойкумену, образовав полифонию языков, главным образом русского и немецкого. Но в самой молитве участвует хор, повторяющий молитву Франциска и на французском, и на итальянском» [2].

Итак, казалось бы, можно было смело говорить об *эволюции* религиозного если не мировоззрения, то стиля (и сопутствующих ему жанровых предпочтений). Подтверждением тому стала ошущаемая смена стилевых и жанровых констант в «постсоветских» опусах Губайдулиной, где была утрачена, казалось, и прежняя камерность, и многозначная «неизречённость».

Однако, как показало время, эта характеристика приложима только к части сочинений (правда, значительной). Несколькими годами позже «Аллилуйи» (и параллельно упомянутым опусам кантатно - ораториального жанра) были написаны виолончельный концерт «И: празднество в разгаре» (1994) и двойной концерт «Две тропы» (посвящение Марии и Марфе, 1997) – сочинения, во многом продолжающие поиски концертной триады, сверхцикла, относящегося к советскому этапу творчества. «Всадник на белом коне» для оркестра и органа (2002), воплощающий, согласно программе, образы Апокалипсиса, мог бы стать предметом для анализа в рамках данной работы, если бы не зависимость его от диптиха «Страсти и Воскресение Иисуса Христа по Иоанну», чьим «оркестровым экстрактом», по словам автора, он является. Ещё один пример концертного жанра – Второй скрипичный концерт “In tempus praesens” («В настоящем времени»), 2007. Видимой сакральной нагрузки программа сочинения не несёт, однако в аннотации к данному опусу Губайдулина упоминает «образ Софии – мудрости Бога» [4, с. 333 - 334]. Легко заметить, что в скрипичном концерте “In tempus praesens” композитор использует ту же символику, что и в более ранних своих сочинениях. «Сакральная метафора» выступает на сей раз под эгидой Софии – божественной Мудрости.

Можно назвать несколько камерных произведений, программа которых (или авторские аннотации) могут натолкнуть на сакральные ассоциации, но которые вряд ли являются религиозными в строгом смысле слова. Таково одночастное сочинение «У края пропасти» для семи виолончелей и двух аквафонов (2002). «Пропастью я здесь называю зону между грифом и подставкой у струнных. По звучанию это самый высокий регистр инструмента» [4, с. 332]. Ещё одно сочинение – «Раскаianie», существующее в нескольких инструментальных версиях: для виолончели и четырёх гитар (2007), для контрабаса и трёх гитар (2007), для виолончели, трёх гитар и контрабаса (2009). «Звуковое течение вещи, её основную фабулу можно было бы уподобить жанру *исповеди* (курсив мой – *О.М.*) путешественника» <...> Во время этого пути мы также множество раз встречаемся со статикой *молитвенного состояния* (курсив мой – *О.М.*) путешественника» [4, с. 332]. *Исповедь, молитва, раскаianie* (давнее программное название опусу), *путешественник (странник)* могут быть трактованы в религиозном ключе. К тому же, главным «тембровым» героем здесь опять становится виолончель.

Итак, параллельно сакральным замыслам кантатно - ораториального жанра (или близких ему), Губайдулина продолжает линию «бессловесного» квазирелигиозного творчества, выраженного в жанре концерта, а также в камерных жанрах. В этих сочинениях композитор не изменяет найденному в 70 - 80х годах прошлого века принципу *сакральной*

метафоры, существующей наравне с произнесённым сакральным словом и едва ли звучащей менее внятно.

Творчество активно пишущего художника – это «открытая книга», и какое количество страниц в ней ещё доведётся прочитать, пока неведомо. Но, даже перелистывая написанные, не покидает ощущение постоянного обновления «строку»; раз за разом мы находим в них смыслы, доселе скрытые.

Список использованной литературы:

1. Москвина О. А. Инструментальное творчество Софии Губайдулиной в аспекте религиозно - символической программности: дис. ... канд. иск. Н. Новгород, 2017. 287 с.
2. Дудин, В. Конец истории? Просто смех: Интервью с Софией Губайдулиной. URL: <https://rg.ru/2016/11/24/gubajdulina-ne-ia-odna-mnogie-chuvstvuiut-cto-mir-stoit-u-kraia-prpasti.html> (дата обращения 11.12.2016).
3. Холопова В. Н. Николай Бердяев и София Губайдулина: в той же части Вселенной // М.: Сов. музыка, 1991. № 10. С. 11 - 15.
4. Холопова В. Н. София Губайдулина. Путеводитель по произведениям. М.: Композитор, 2001. 56 с.
5. Холопова В. Н., Рестаньо Э. София Губайдулина. М.: Композитор, 1996. 360 с.

© О.А. Москвина, 2020

УДК7

А.В. Чезганова

магистр РГУ им. А.Н. Косыгина
г. Москва, РФ
nchezganova@gmail.com

А.А. Стенина

магистр РГУ им. А.Н. Косыгина
г. Москва, РФ
annasteninanna432@gmail.com

Х. Ю. Темирбиева

магистр РГУ им. А.Н. Косыгина
г. Москва, РФ
khavkaa@yandex.ru

Научный руководитель: И.П. Дрынкина

доцент РГУ им. А.Н. Косыгина
г. Москва, РФ

ИСПОЛЬЗОВАНИЕ МОЗАИКИ В РАЗНЫХ СТИЛЕВЫХ НАПРАВЛЕНИЯХ

Аннотация

Монументальная живопись во все времена являлась неотъемлемой частью жизни человека и его среды обитания. На данный момент крайне актуален вопрос об органичном применении мозаики интерьерах разной стилистики, а также несущих или утрачивающих различный характер исторически сложившихся стилей и направлений. В статье автор

рассматривает наиболее частое использование мозаики в стилях интерьера, выявляет ее особенности расположения, изображения и материала.

Ключевые слова

Мозаика, искусство, стили, материал, изображение

Мозаика (от греческого — *μουσαῖον*, обиталище, храм муз; латинск. — *opus musivum*, итальянск. — *musaico*, франц. — *mosaïque*, старинное русское — мусия) - изображение или узор, выполненные из однородных или различных по материалу частиц (камень, смальта, керамическая плитка и пр.), один из основных видов монументально - декоративного искусства. Мозаика набираются из кусочков, которые имеют простую геометрическую или сложную, вырезанную по шаблону форму и закрепляются в слое извести, цемента, мастики или воска [1].

Мозаика известна еще с древних времен, как неотъемлемая часть развития цивилизации. Она использовалась для облагораживания фасадов и интерьеров помещений, декора кухонной утвари, а также как отдельные произведения искусства, такие как картины и иконы [2]. Если рассматривать исторические стили в дизайне интерьера, то широкое распространение мозаика получила в Египетском, Античном, Византийском, Марокканском стилях, а также в стилях Ренессанс, Ампи́р, Модерн и Ар - деко.

Искусство Египта, которое дошло до нас благодаря захоронениям, по своей сути глубоко мозаично. Неотъемлемой частью этой цивилизации являлась инкрустация камнем, слоновой костью и деревом оружия, предметов культа и бытовой утвари, как и мебели. Мозаика с сюжетной композицией или орнаментом в основном использовалась для украшения дворцов и храмов [3].

В Античности значение мозаики было огромно. Первоначально использовалась для отделки полов, своего расцвета достигла в Римской империи. Ее наличие в доме как элемента убранства было повсеместным и естественным, а в зависимости от сложности рисунка определялся достаток и положение владельца. Мозаикой выкладывались стены и полы вилл, дворцов, термы [4]. Именно в период Античности, из-за возросшего интереса к данному виду живописи, сложились определенные техники:

- *Opus barbaricum* – мозаика из природной цветной гальки.

- *Opus tessellatum* – мозаика выполнялась из небольших кубиков разноцветных природных камней. Кубики имели хорошо отшлифованные грани, благодаря которым обеспечивалось их прочное прилегание друг к другу в наборе.

- *Opus vermiculatum* – мозаика выполнялась из разной формы кубиков и пластин, отличавшихся друг от друга по размеру. Данную технику отличалась сложностью исполнения, тонкостью рисунка и высокой техничностью. Материалом служили цветные и полудрагоценные камни, смальта, стекло [3].

На мозаичных панно изображали орнамент, мифологические сюжеты, сцены охоты, спортивные игры, исторические композиции, натюрморты, а также портреты [4].

Возможности мозаики в художественном плане наиболее полно раскрыты в Византийском искусстве. Эта техника монументальной живописи становится одним из основных направлений в искусстве империи. Основным материалом являлась смальта, которую сочетали с тонкими пластинами золота и серебра для усиления светоотражающей способности. Прикрепляя тессеры под разным углом, создавали особое мерцание и

переливы на свету. Византийская мозаика в первую очередь представляла собой храмовые монументальные полотна, на которых изображались библейские сюжеты и святые. Ею выкладывали стены, потолки, ниши и купола [5].

В Марокканской архитектуре мозаика используется уже тысячи лет. Основным материал – это покрытая глазурью маленькая глиняная плитка, каждый элемент которой вытаскивается вручную. Исламская традиция запрещает изображать одушевленных существ, поэтому из кусочков выкладываются разные орнаменты из таких геометрических форм как: ромб, квадрат, крест, восьмиугольник, звезда и др. Изначально данная мозаика использовалась для декорирования религиозных мест и богатых домов, особенно была популярна в бассейнах, хамамах, саунах и фонтанах [6].

В период Ренессанса появилась так называемая «флорентийская мозаика». Эта техника представляет собой подбор разных по своей величине частей натуральных камней, которые плотно подгоняли друг к другу. В мозаике (часто отполированный) природный рисунок камня подчеркивает форму изображаемого предмета. Ею декорировались предметы мебели, стены и полы интерьеров равно как фасады зданий. Начиная с эпохи Возрождения, мозаика начинает постепенно копировать сюжеты других видов живописи и вытесняться ими.

Стиль ампир опирался на период Античности и поэтому следовал древнеримским образцам при декоре и оформлении стен, пола и потолка. Мозаичные столешницы и напольная мозаика из мрамора и натурального камня является одной из отличительных черт данного стиля.

В эпоху модерна происходит расцвет прикладного искусства. На смену тяжелым и статичным формам приходят асимметричные и «природные» линии. Это отражается и в искусстве мозаики: модерн привносит и новый “неправильный” вид кладки. Скрещивая разные техники, он разрушает вековые традиции и делает понятие мозаики шире. Теперь вид фигур стала зависть от изображения, появилась разнообразие размеров и форм кладки. Стали использоваться керамика и фарфор помимо стекла, гальки и камня. Чаще всего мозаикой выкладывались стилизованные растительные орнаменты и цветы. Декорировались фасады и интерьеры зданий, лестницы, пол и арт объекты.

Ар - деко – это роскошь, шик и дорогие материалы. Преимущественно на мозаиках изображались абстрактные композиции со строгими вертикальными линиями и округленными углами, как и женские фигуры с развитой мускулатурой в «изломанных» позах [3].

Таблица 1 – Использование мозаики
в стилевых направлениях

Стиль	Расположение	Изображение	Материал
Египетский	Стены храмов	Сюжетные композиции; орнамент – растительный рисунок из переплетенных ветвей граната, виноградной лозы, цветов лотоса, листьев пальмы	Камень; дерево; слоновая кость

Античность	Стены, полы вилл, дворцов и храмов	Мифологические сюжеты; сцены охоты; спортивные игры; исторические композиции; натюрморты; портреты; фигуративные, растительные, геометрические и архитектурные элементы; растительные и морские мотивы; меандр; спиральные и волнистые линии; композиции в виде виноградных лоз, листьев	Галька; камни; полудрагоценные камни; смальта; стекло
Византийский	Стены, потолки, ниши и купола храмов	Библейские сюжеты и святые; звёздчатый геометрический орнамент; христианские мотивы (монограмма Христа, голубь, рыба, барашек); растительные мотивы (лавр, оливковые ветви, стилизации аканта и пальметты, и т.д.)	Смальта; пластины золота и серебра
Марокканский	Стены, полы, потолки домов, религиозных мест, хамамов, фонтанов, саун	Геометрические орнаменты такие как ромб, квадрат, крест, восьмиугольник, звезда и др.; шестиконечные звёзды, головки цветов из геометрических фигур;	Глиняная плитка, покрывающая глазурью
Ренессанс	Стены, полы помещений	Растительный орнамент с вплетением цветов, животных, человеческих голов; Композиции в виде виноградных лоз, листьев, венков; античные геометрические орнаменты; купидоны, фантастические существа и т.д.	Природный камень
Ампир	Полы помещений	Лавровые венки; античные геометрические орнаменты	Мрамор; камень
Модерн	Полы, стены, фасады, лестницы, арт - объекты	Стилизованные растительные орнаменты и цветы	Керамика, фарфор, стекло, галька, камень.
Ар - деко	Стены	Абстрактные композиции со строгими вертикальными линиями и округленными углами; женские фигуры с развитой мускулатурой в «изломанных» позах.	Керамика, фарфор, стекло, галька, камень

Список использованной литературы:

1. Энциклопедический словарь Брокгауза и Ефрона
2. Цыганова, Лариса Риммовна Отделочные материалы и композиции, применяемые в дизайне. Мозаика, фреска, витраж, сграффито : учебное пособие / Л. Р. Цыганова, Н. А. Мастерова, Е. Б. Артемова
3. Виннер, Алексей Владимирович. Материалы и техника мозаичной живописи. - Москва : Искусство, 1953
4. The Arts of Antioch : art historical and scientific approaches to Roman mosaics and a catalogue of the Worcester art museum Antioch collection / [ed. by] Lawrence Becker, Christine Kondoleon 5 06 - 5 / 48 Worcester, MA : Worcester art museum, cop. 2005
5. Отто Демус. Мозаики византийских храмов. Принципы монументального искусства Византии / Пер. с англ. Э.С. Смирновой. ред. и сост. А.С. Преображенский. М., 2001.
6. Broug, Eric (2008). Islamic Geometric Patterns. London: Thames & Hudson.

© Чезганова А.В., Стенина А.А., Темирбиева Х.В. 2020 год



АКТУАЛЬНОСТЬ ТРАНСФОРМИРУЕМОГО ПРОСТРАНСТВА В ИНТЕРЬЕРАХ

Аннотация

В статье рассмотрены проблемы организации пространства интерьеров и приведены приемы его зонирования. Данная концепция проекта поможет создать интерьер «под себя».

Ключевые слова

Дизайн интерьера, трансформируемое пространство, многофункциональный интерьер, экологичные материалы в интерьере.

На сегодняшний день, многофункциональный жилой комплекс является современной формой организации жилой среды городского пространства, в котором реализуются различные потребности человека в жилье, досуге, работе. Все эти моменты должны благотворно влиять на человека и при этом быть эстетическими и соответствовать поставленным задачам и идеям.

Однообразная повседневность присутствует в жизни многих людей, за которой следует утомляемость и изменчивость настроения. Эту задачу можно решить благодаря грамотно спланированной среде.

Так же, не малая проблема, которая встает перед жильцами: «Как грамотно организовать пространство со всеми необходимыми функциями, при этом не загромождая его?». Решение поставленных задач рассмотрим на примере известных проектных организаций:

1. Архитекторы студии PLANAIR® представили проект квартиры - трансформера в Милане (Италия). Расположенная в историческом районе Брера, в котором стоимость на недвижимость крайне высокая, в ней важно было максимально задействовать каждый квадратный метр. Площадь квартиры составляет всего 34 м², а оригинальная планировка была вполне себе типовая. Архитекторы создали гибкое пространство за счёт использования подвижных перегородок, предлагающих различные комбинации функциональных зон (Рис.1). Акцент сделали на системах хранения, чтобы многочисленные бытовые предметы не перегружали интерьер. В итоге пространство приобрело скандинавский стиль, в нем преобладают спокойные тона, визуально расширяющие пространство. Сделан заметный акцент на окна, они большого размера и оформлены в темную раму, тем самым создается визуальный контраст. Все необходимые для владельца квартиры функции спрятаны в шкафы (спальное место, столовая зона, рабочее пространство, досуговая зона), дверь, ведущая в ванную комнату и на кухню

замаскированы основным отделочным материалом - фанерой, чтобы не выделялись из общего интерьера.



Рис.1 Квартира после перделки студией PLANAIR®, Милан

2. В этой квартире площадью 42 м² нужно было создать много зон — для приготовления пищи, для хранения вещей, для сна и развлечений, а также рабочее место. **Майкл Чен (Michael Chen)** и его партнёр **Кари Андерсон (Kari Anderson)** из студии **Normal Projects** придумали интересное решение проблемы. Они разрушили большую часть стены апартаментов и сконцентрировали большинство функциональных зон в одном месте - огромном шкафу - трансформере (Рис.2). В результате такой уловки в квартире образовалось большое открытое пространство, пригодное для жизни. Дизайнеры выкрасили шкаф яркой синей краской и покрыли лаком. В рабочем столе **Origami** спрятан перфорированный стальной разделитель, в котором расположены кабели от компьютера. Спальная зона выстлана окрашенными пробковыми панелями, также в неё встроен и небольшой стеллаж с книгами, будильником и лампой для чтения.

3.



Рис.2 Квартира по проекту студии Normal Projects с большим шкафом - трансформером

4. Квартира площадью 60 квадратных метров, разработанная российским дизайнером Владом Мишиным. Главный акцент – массивная геометрическая конструкция из фанеры и металла (Рис.3). С помощью перегородки, с типом открывания гармошка, можно полностью отделить общественную зону от приватной. Зона ТВ и кухонный гарнитур спрятаны в нее же. Плюс, при желании, можно использовать перегородку частями. При проектировании этого интерьера своей главной целью архитектор обозначил возможность грамотного использования каждого метра небольшой квартиры, не перегружая ее. Интерьер выглядит геометричным благодаря доминанте всего жилого пространства – перегородке. Эта же отличительная черта прослеживается в стульях столовой зоны, торшерах и потолочном светильнике.




Рис.3 Многофункциональная перегородка из металла и фанеры, Санкт – Петербург

Исходя из проанализированных аналогов, создана авторская идея концепции, которая состоит в том, что жилые и общественные пространства смогут подстраиваться под жильцов или посетителей с помощью функций и стилювому направлению. Поэтому концепция получила название «Хамелеон», что и подразумевает в себе определенную изменчивость под запросы человека. Эта тема проявляется, прежде всего, в трансформации по функциям в виде скрытых мебельных форм, передвижных перегородок, раздвижных межкомнатных дверей. Так же это прослеживается в стилевом направлении, когда облик квартиры одной колористической гаммы можно «разбавить» другой. В выделенной концепции трансформация имеет идеологическую идею, как образ жизни. Плюсы представленной темы заключается не ограниченности по колориту и стилевым направлениям. Дизайнер, использовавший этот прием, сам подбирает данные параметры под своего заказчика. Еще один не мало важное положительное качество – это функциональность, особенно это касается малогабаритных помещений, где важно задействовать каждый квадратный метр.

Благодаря такому принципу решения пространств можно создать неповторимый интерьер, который сможет меняться, исходя из потребностей жильцов (в жилом интерьере) и посетителей (в общественном).

Создать средствами архитектуры, дизайна и современных технологий эстетичную, удобную и эргономичную среду, которая будет удовлетворять потребности жизни и досуга населения – естественная задача для дизайнера. Идея трансформируемого пространства по функциям и стилювому решению отлично впишется в квартиру под всех членов семьи с разными потребностями и вкусовыми качествами.

Список используемой литературы:

1. <https://www.elledecoration.ru/>
2. <https://www.admagazine.ru/>
3. <https://roomble.com/>
4. MVRDV PROFILE BOOK, 2017г – с. 9 - 17

© М.В. Кувакина

УДК 691

О.Е. Тюрина

аспирант САФУ им. М.В.Ломоносова,
г. Архангельск, РФ
E - mail: o.e.tyurina@yandex.ru

ПРИЧИНЫ СНИЖЕНИЯ ПРОЧНОСТНЫХ ХАРАКТЕРИСТИК ДЕРЕВЯННЫХ БАЛОЧНЫХ ПЕРЕКРЫТИЙ

Аннотация

Древесина является широко используемым в строительстве материалом. Данный факт обуславливается целым рядом её положительных качеств, таких как низкая плотность и коэффициент теплопроводности, высокая прочность на изгиб и т.д. Однако данный материал обладает существенными недостатками, причиной которых является его природное происхождение. Так под воздействием биологических факторов в древесине происходит деструктуризация волокон, которая в итоге приводит к снижению прочностных характеристик балочных перекрытий. Помимо вышеуказанных причин необходимо отметить проблему старения материалов, возможность проявления нелинейной ползучести и влияние внешних факторов. Решая данные проблемы комплексно деревянные балочные перекрытия могут служить долгий срок.

Ключевые слова:

Древесина, эксплуатационный лимит, «старение» материалов

Абсолютно все строительные материалы имеют ограниченный эксплуатационный лимит. Поэтому через некоторый промежуток времени, после введения в работу, конструкции нуждаются в усилении. Выбор оптимального способа повышения прочностных характеристик несущих систем – многофакторная задача, решение которой требует анализа всех этапов жизни конструкции: проектирования, монтажа и эксплуатации. Однако в целом наиболее удобоваримый вариант усиления зависит от причин ослабления структурной прочности материала.

Для деревянных балочных перекрытий основополагающим фактором снижения прочностных характеристик служит натуральное происхождение сырья для их возведения. Так как древесина является природным материалом, свойства которого можно определить с весьма ограниченной долей вероятности. По этой причине фактические механические характеристики, необходимые при расчёте напряженно - деформируемого состояния

деревянных конструкций, могут быть отличными от нормативных значений из-за наличия природных пороков (сучков, трещин, покоробленностей и т.д.). Зачастую такого рода проблемы невозможно оценить на этапе проектирования и монтажа конструкции, вследствие чего через некоторый эксплуатационный промежуток возникают аварийные ситуации.

Помимо пороков на целостность древесины оказывают влияние биологические факторы. Так дерево обладает низкой стойкостью к воздействию биологических организмов (грибкам), которые, при благоприятствующей среде, могут разрушать его микроструктуру. Например, в результате жизнедеятельности некоторых видов грибов разрушается клетчатка древесины с выделением диоксида углерода и воды [1]. Такие процессы проявляются в виде гнилостности на поверхности древесины.

Фактически природное происхождение есть источник основополагающего недостатка древесины как строительного материала. Однако, помимо данных индивидуальных особенностей деревянные балочные перекрытия подвержены влиянию иных факторов. Так, как и в любом другом материале, в дереве происходят процессы «старения». Такой период сопровождается повреждением конструкций, расстройством их соединений и т.п. Процессы старения являются довольно длительными. При очень продолжительном старении деревянных сооружений наблюдаемые изменения имеют нелинейный характер во времени, что сказывается на пожарной опасности материалов [2].

Ещё одним процессом, негативно сказывающимся на прочности балочных систем, является ползучесть материала. Экспериментальные исследования выявили, что в зависимости от уровня напряжений древесина при длительной нагрузке характеризуется как линейной, так и нелинейной работой [3]. Одним из важнейших направлений в расчетах деревянных конструкций является составление уравнений нелинейной ползучести для различных типов загружений.

Помимо причин, связанных с внутренними изменениями, существуют факторы неблагоприятной окружающей среды. В процессе эксплуатации деревянных балочных перекрытий возможны условия, провоцирующие снижение прочности конструкций. Так фактические моделируемые этапы жизни зданий и сооружений могут быть отличными от проектируемых. Например, изменение температурно-влажностного режима в итоге влечет за собой активный рост опасных биологических организмов. Данные моменты необходимо учитывать для предотвращения аварийных ситуаций в конструкциях.

Учитывая всё вышесказанное, Снижение прочностных характеристик деревянных балочных перекрытий может происходить как от процессов внутренней деструктуризации, так и из-за внешних условий. Поэтому в процессе проектирования и последующего ремонта необходимо акцентировать внимание на природном происхождении древесины и изменении внешних условий. Комплексное решение этих проблем продлит срок службы строительных конструкций.

Список использованной литературы:

1. Строганов В.Ф. Биоповреждение древесных материалов и конструкций / В.Ф. Строганов, В.А. Бойчук, Е.В. Сагадеев // Известия Казанского государственного архитектурно-строительного университета. – 2014, № 2 (28). С. 185–193.

2. Асеева Р.М. Влияние естественного старения на физико - химические и пожароопасные свойства древесины / Р.М. Асеева, Б.Б. Серков, А.Б. Сивенков // Известия Южного федерального университета. – 2014, С. 206 - 217.

3. Вареник А.С. Длительная несущая способность деревянных конструкций / А.С. Вареник, К.А. Вареник // Строительная механика инженерных конструкций и сооружений. – 2014. – № 2. С. 23–31.

© О.Е.Тюрина, 2020

УДК 691

О.Е. Тюрина

аспирант САФУ им. М.В.Ломоносова,

г. Архангельск, РФ

E - mail: o.e.tyurina@yandex.ru

АНАЛИЗ НЕСУЩЕЙ СПОСОБНОСТИ ДЕРЕВЯННЫХ ОКОННЫХ РАМ

Аннотация

Деревянные рамы – это популярное проектное решение при строительстве экодомов. Природное происхождение используемых обрамляющих материалов позволяет держать оптимальный температурно - влажностный режим в помещениях. Это связано с способностью древесины пропускать жидкости и газы через себя. Наличие спроса к такого рода рамам рождает необходимость в более тщательном изучении вопроса напряженно - деформируемого состояния используемых гибких обрамляющих балок, имеющих малое сечение. А также появляется необходимость в анализе возможных армирующей материалов, способных увеличить несущую способность таких конструкций.

Ключевые слова:

Древесина, дерево - алюминиевые оконные рамы, жесткость на изгиб, композитная арматура

На текущий момент наиболее популярная тенденция в архитектурном проектировании – это повышение уровня инсоляции пространств путём увеличения площади оконных и дверных проёмов. Изменение геометрии и размеров оконных проёмов формирует необходимость выбора оптимального материала рам.

Деревянные и дерево - алюминиевые оконные рамы часто используются в домах с высокой энергоэффективностью. Это обусловлено низкой теплопроводностью древесины, придающей ей изолирующие свойства. В купе с высокими эстетическими характеристиками деревянные рамы являются популярным решением для реализации фасадов.

В качестве основного материала для изготовления деревянных и дерево - алюминиевых рам используется древесина хвойных пород. Так в Европе из хвойных пород (ель, сосна, лиственница) изготавливаются 90 % всех рам [1]. Это связано с более высокими показателями физико - механических свойств хвои по сравнению с лиственными породами.

За последние двадцать лет было проведено много исследований по определению жесткости на изгиб и несущей способности деревянных и дерево - алюминиевых балок. Учёными были найдены аналитические и численные решения для определения напряжённо - деформированного состояния конструкций, а также проведены проверочные эксперименты. Однако, большинство этих исследований рассматривают массивные сечения. Поэтому данные результаты не могут быть экстраполированы на случай гибких образцов с малыми размерами сечений.

Такого рода нюансы были рассмотрены и проанализированы учеными университета Любляны в Словении [2]. Целью их исследования являлось изучение возможностей использования местных пород древесины для сложных оконных элементов большого размера. В качестве основного материала выбрана ель обыкновенная. В ходе исследования были определены механические характеристики древесины. Для этого были изготовлены тонкие деревянные балки с использованием алюминиевой арматуры. Ученые провели испытания на изгиб в четырех точках, чтобы сравнить жесткость при изгибе и несущую способность балок, имеющих разные доли и ориентации армирующего материала. Результаты данных ученых позволяют получить точные численные решения при определении напряженно - деформированного состояния деревянных рам малого сечения.

Однако, для более широкого понимания возможностей деревянных оконных рам в перспективе необходимы исследования влияния различных типов армирующего материала: углепластик, алюминий и стеклопластик. У каждого из этих материалов есть как преимущества, так и недостатки. Преимуществами алюминия являются однородность его механических свойств, высокая прочность на разрыв, простота обработки, доступность и низкая стоимость самого материала. С другой стороны, его высокая теплопроводность уменьшает энергоэффективность окон, что является принципиальным недостатком. Углепластиковые и стеклопластиковые материалы более рациональны в использовании в качестве арматуры. Так как согласно данным [3] профили из углепластика обеспечивают максимальное улучшение жесткости при изгибе и несущей способности. Однако, такого рода материалы имеют достаточно малую степень изученности с точки зрения использования их в оконных рамах. Для более полного понимания работы таких конструкций необходимы исследования по теме влияния повышенных температур (пожара) на несущую способность рам.

Применительно к условиям Российской Федерации использование композитной арматуры в древесине является потенциально перспективным направлением. Но для деревянных конструкций на данный момент отсутствует целостная нормативная база и руководства для проектирования, что является сдерживающим фактором тотального внедрения полимерных стержневых композитов. Поэтому вопрос разработки методик усиления деревянных конструкций стержневыми композитами является актуальным и открытым.

Список использованной литературы:

1. Andor K. Experimental and statistical analysis of spruce timber beams reinforced with CFRP fabric / K. Andor, A. Lengyel, R. Polgár, T. Fodor, Z. Karácsonyi // Constr. Build. Mater. – 2015, №99, p. 200–207.

2. Subic B. Bending Stiffness, Load - Bearing Capacity and Flexural Rigidity of Slender Hybrid Wood - Based Beams / B. Subic, G. Fajdiga, J. Lopatic // Forests. – 2018, №9(703), p. 1 - 16.

3. Premrov M. Experimental analysis of timber–concrete composite beam strengthened with carbon fibres / M. Premrov, P. Dobrila // Constr. Build. Mater. – 2012, №37, p. 499–506.

© О.Е.Тюрина, 2020

УДК 691

О.Е. Тюрина

аспирант САФУ им. М.В.Ломоносова,

г. Архангельск, РФ

E - mail: o.e.tyurina@yandex.ru

СПОСОБЫ УСИЛЕНИЯ СЕЧЕНИЙ ДЕРЕВЯННЫХ КОНСТРУКЦИЙ

Аннотация

Выбор оптимального способа усиления - задача многофакторная, так как за историю развития строительного дела сформировалось большое количество схем усиления. Начиная от простого увеличения поперечного сечения и заканчивая сложными подпорными системами. Однако, наиболее прогрессивным методом усиления считается армирование конструкций в напряженных зонах при помощи композитных материалов.

Ключевые слова:

Древесина, композиты, армирование, «гибридные» балки

Древесина является традиционным материалом для строительства. Благодаря своим физико - механическим свойствам она широко используется в качестве опорных строительных конструкций. Однако, естественное происхождение древесины ограничивает прочностные характеристики несущих элементов, изготовленных из неё. Поэтому на протяжении всего периода использования идет поиск эффективных решений для укрепления данного материала.

Самое простой метод усиления - увеличение геометрических размеров поперечного сечения. При реализации данного решения используются деревянные накладки, соединяемые с древесиной посредством стяжных болтов. Увеличение поперечного сечения элемента можно ограничить лишь зоной действия максимальных моментов и поперечных сил, где усиление требуется по расчету. Данный метод является достаточно простым по технологии, но в тоже время он очень материалоемкий и приводит к увеличению нагрузки на фундамент.

Другим вариантом укрепления является использование в сечении конструкций различных пород дерева. Такой метод «гибридных балок» исследовали советские учёные Тарабасов [1] и Грин [2]. Эта технология производства позволила увеличить сопротивление сдвигу балки в опорных зонах.

Также к традиционным методам укрепления относятся внешнее армирование стальными пластинами и зажимами. Такого рода технологии разрабатывались как за рубежом [3], так в

отечественных исследованиях [4]. Основным недостатком данного решения является изменение эстетического вида строительных конструкций. Это является проблемой, так как при реставрации некоторых зданий и сооружений, к проектировщикам предъявляются требования о сохранности исторического вида здания.

Отдельным направлением в поисках путей повышения несущей способности и жесткости деревянных конструкций является армирование древесины стальными стержнями. Многочисленные исследования показывают, что армирование деревянных балок в пролетах и опорной зоне увеличивает несущую способность на 20 - 40 % . Недостатком этого способа является большая разница в коэффициентах линейного расширения древесины и металла. В связи с этим невозможно использовать металлическую арматуру на больших пролетах.

Наряду с металлическим армированием в последнее время всё чаще используются полимерные композиционные материалы, в частности армирование стекловолокном и углепластиком [5]. Благодаря высоким антикоррозийным свойствам, композитная арматура используется при строительстве мостов и складов минеральных удобрений.


Разработка эффективных способов армирования, в частности композитами, является актуальной задачей в области современных конструкционных материалов. Детальное решение вопросов технологий введения стержней в тело конструкции, а также разработка методов непрерывного поточного армирования с учётом обеспечения плотного прижима и фиксации арматуры (во время сушки клеевого состава) позволит эффективно использовать данный материал в строительной индустрии.

На данный момент в области усиления деревянных конструкций наиболее актуальным является метод армирования. Уже существует значительное количество наработок и примеров использования металлической арматуры. Следующим этапом планируется переход к композитным материалам в виду их оптимальных свойств.

Список использованной литературы:

1. Тарабасов, Т.Д. О расчете изгиба многослойных балок / Т.Д. Тарабасов // Прочностные расчеты. М.: Машгиз. – 1958. – № 2. С. 41–46.
2. Гринь, И. М. Исследование несущей способности клееного бруса, состоящего из трех слоев разных пород дерева / И. М. Гринь // Изв.вузов. Строительство и архитектура. – 1960. – № 3. С. 34–39.
3. Nielsen, J., Ellegaard, P. Moment capacity of timber reinforced with punched metal plate fasteners / J. Nielsen, P. Ellegaard // In: Proceedings of 1st RILEM Symposium on Timber Engineering, Stockholm, Sweden. – 1999.
4. Даидбеков С.Д. Восстановление деревянных покрытий и потолков / С.Д. Daidbekov. М.: Из Министерства коммунального хозяйства РСФСР, 1962. – С. 125.
5. Кулиш В.И. Армирование клееных деревянных балок и оценка потерь напряжения в стеклопластиковой арматуре / В.И. Кулиш Б.В. Накашидзе // Изв. Университеты, Строительство и Архитектура. – 1985. – № 3 С. 36–41.

© О.Е.Тюрина, 2020



ДВИЖУЩИЕ СИЛЫ И УСЛОВИЯ ФОРМИРОВАНИЯ ЛИЧНОСТИ

Аннотация

Актуальность данной статьи заключается в необходимости исследования вопросов, касающихся развития личности посредством ее движущихся сил.

Ключевые слова

Личность. Индивид. Духовность. Социальная среда.

Формирование личности — это сложный процесс, на который влияют две группы факторов: биологические и социальные. Как утверждают учёные, в процессе формирования личности основную роль играет социальное влияние в виде всего комплекса чисто человеческих влияний (к ним относят воспитание, социальные условия жизни, образование, культуру, обычаи, традиции и т. д.).

Во все времена формирование личности человека было сложным и противоречивым процессом, который складывается под влиянием различных движущих сил. Актуальность и важность рассмотрения проблемы личности объясняется тем, что именно в процессе становления личностью современный человек выражает себя и свою культуру. Исследование проблем личности в психологии позволяет каждому понять себя, а также объединить все взгляды и теории о человеке, содержащиеся в различных психологических идеях. Основная цель в работе - это разностороннее и содержательное исследование вопросов и задач, касающихся развития личности с помощью сил, движущих ее. Гипотезой исследуемого материала является то, что движущими силами и условием формирования личности являются индивидуальные свойства человека как предпосылки развития личности, социально - исторический образ жизни как источник развития личности и совместная деятельность как основание осуществления жизни личности в системе общественных отношений. Объект исследования: психологические особенности и механизмы личностного развития. Предметом исследования является выявление особенностей развития личности.

В соответствии с целью, объектом и предметом исследования были сформулированы следующие задачи:

1. Определить сущность, содержание и специфику процесса развития личности. 2. Выявить индивидуальные свойства человека.
3. Определить эффективные пути развития личности человека.

Человек представляет собой живую, сложноорганизованную, биосоциальную систему. Он, как и все живые существа, имеет определённую телесную организацию, данную ему от природы. Человек является высшим биологическим видом, для которого характерны особые, присущие только ему телесные качества. Факт принадлежности этого существа к данному виду закреплён в понятии «индивид». Индивидом может являться крохотный младенец, но никаким образом не личностью, поскольку личность формируется только через освоение культуры.

Внутренняя духовная сущность является уникальностью человека, нежели внешняя телесная организация. Духовная сущность человека проявляется в способности к трансцендированию – выходу за границы собственного конечного существования в сторону безусловной объективности по отношению к миру, что выражается в стремлении познавать, осваивать и преобразовывать действительность. Эти новые качества, возникшие у человека в процессе жизни в обществе, дающее ему возможность активно действовать, проявлять самостоятельность и творчество, отвечать за свои действия и поступки, закрепились в понятии «личность». Если индивида можно отнести к некому состоянию физического характера, то личность – к высшему, чему – то духовному. Индивидом рождается каждый человек, а личностью необходимо стать, применяя силу воли, упорство, мотивацию.

Каждый индивид, чтобы стать полноценным человеком, должен заниматься самосовершенствованием. Процесс самосовершенствования – это формирование определённых качеств, навыков и личностных свойств, поэтому данный процесс относится к развитию определённых способностей и качеств, которые способствуют субъективному успеху и развитию новых социальных ролей, которые позволят ему занять достойное место среди людей и стать полезным членом общества. А. Н. Леонтьев обрисовывает это качество как сложнейшее системное образование. По своей природе личность является экстрасенсорным явлением, так как связи и отношения между людьми, под влиянием которых оно возникает, возможны только с помощью мышления человека.

В связи с этим можно сделать вывод, что личностью может являться только одухотворённый человек, член общества, обладающий всевозможными психическими свойствами и качествами, дающими ему возможность познавать и совершенствовать окружающий мир и самого себя. Духовность пронизывает всё существо человека.

Формирование личности – довольно длительный процесс и не всегда напрямую зависит от самого человека. Существуют различные факторы определяющие развитие личности. Они должны быть известны для дальнейшего индивидуального роста и личностного развития.

Слово «фактор» само по себе имеет интересное значение, потому что в переводе с латыни оно означает «перемещение», «производство».

Существует три фактора, которые влияют на развитие человека: наследственность, окружающая среда и воспитание, которые можно объединить в две большие группы: биологические и социальные факторы.

Наследственность – это то, что лежит в генах, передаётся от родителей к детям. Наследственная программа имеет фиксированные и переменные части. Постоянная часть обеспечивает рождение человека человеком, представителем рода человеческого. Переменная часть – это то, что делает человека родным для своих родителей.

Социализация – это процесс формирования социальных качеств (различных знаний, навыков, ценностей), это ассимиляция человеком социального опыта, в ходе которого создаётся конкретная личность.

Самоактуализация личности повышает степень её самостоятельности, независимости от внешних влияний, то есть степень её свободы. Взаимная корреляция творческой самореализации и самоактуализации личности обеспечивает не только перенесение ею уже

достигнутой внутренней гармонии на внешний мир, но и восхождение к новым вершинам, «пересоздание» себя, обретение новой гармонии.

Личность - человек, обладающий самосознанием и мировоззрением достигает понимания своих собственных социальных функций, личного места в мире, интерпретирует себя как субъект исторического творчества как связь в цепочке поколений, включая родство, одно направление которого превращается в прошлое, а другое - в будущее. Личность - это индивидуальная направленность и отражение социальных отношений и функций людей, субъекта знания и перестройки мира, прав и обязанностей, этических, эстетических и других социальных норм.

Черты характера человека являются производными от его самосознания и социального образа жизни. Сфера проявления личных качеств - его социальная жизнь. Формирование личности по существу является процессом социализации индивида. Этот процесс происходит через внутреннее формирование его уникального внешнего вида и требует от индивида плодотворной деятельности, проявляющейся в устойчивой коррекции фактического поведения, действий и поступков.

Список использованной литературы:

1. Маркс К. Сочинения / К. Маркс, Ф. Энгельс. Изд. 2 - е. - М. : Политическая 1. литература, 1974. - Т. 42 2.
 2. Леонтьев А. Н. Деятельность. Сознание. Личность / А. Н. Леонтьев. - М., 1999.
 3. Рубинштейн С. Л. Основы общей психологии / С. Л. Рубинштейн. - СПб. : Питер, 2002.
- © А.С. Балашова, 2020

УДК 37.034

Е.А. Дудина

студент магистратуры

ФГБОУ ВО «Нижевартовский государственный университет»

Россия, г. Нижневартовск

E. A. Dudina

master's degree student Nizhnevartovsk state University»

Russia, Nizhnevartovsk

ФОРМИРОВАНИЕ ПРАВСТВЕННОЙ САМООЦЕНКИ КАК ФАКТОРА ПСИХОЛОГИЧЕСКОЙ БЕЗОПАСНОСТИ У ДЕТЕЙ С ОВЗ В УСЛОВИЯХ ИНТЕРНАТА

FORMATION OF MORAL SELF - ESTEEM AS A FACTOR OF PSYCHOLOGICAL SAFETY IN CHILDREN WITH DISABILITIES IN BOARDING SCHOOLS

Аннотация: В статье рассматриваются вопросы нравственной самооценки и ее влияния на психологическую и духовно - нравственную безопасность личности и России.

Описываются федеральные документы в области духовно - нравственного воспитания, такие как: ФЗ «Об образовании в Российской Федерации» № 273 - ФЗ от 29.12.2012 г.; «Концепции духовно - нравственного развития и воспитания личности гражданина России»; «Стратегия развития воспитания в РФ на период до 2025 года»; «Стратегия национальной безопасности РФ до 2020 года». Описываются результаты исследования, проведенного на базе КОУ ХМАО - Югры «Излучинская школа - интернат для обучающихся с ограниченными возможностями здоровья».

Ключевые слова: духовно - нравственное воспитание, нравственная самооценка, психологическая безопасность, духовно - нравственная безопасность, нравственное воспитание, дети с ОВЗ, школа - интернат.

Abstract: the article deals with the issues of moral self - esteem and its influence on the psychological and spiritual - moral security of the individual and Russia. Describes Federal documents in the field of spiritual - moral education, such as: law "On education in Russian Federation" № 273 - FZ of 29.12.2012; "Concept of spiritual and moral development and education of the person citizen of Russia"; "development Strategy of education in the Russian Federation for the period up to 2025"; "national security Strategy of Russian Federation until 2020". The article describes the results of a study conducted on the basis of KOU KHMAO - Ugra "Radiating boarding school for students with disabilities".

Keywords: spiritual and moral education, moral self - esteem, psychological security, spiritual and moral security, moral education, children with disabilities, boarding school.

Духовно - нравственное воспитание является сложным психолого - педагогическим процессом перехода объективных требований морали в личные убеждения человека. Перевод моральных требований общества, нравственных принципов во внутренние установки человека (интериоризация), которыми он руководствуется в повседневной жизни, является основополагающим в процессе духовно - нравственного воспитания.

В настоящее время стабилизация общественно - политической ситуации в стране, возрождение и возрастание в жизни общества духовно - нравственных норм общения в духе гражданского согласия и патриотизма обуславливает особую значимость проблемы нравственного воспитания подрастающего поколения.

Н.Д. Никандров считает, что новые общественные отношения, которые складываются в демократическом социуме, приводят к повышению сознательность людей, в основе которой лежит усвоение ими российского варианта ценностей. Именно поэтому, они (общественные отношения) требуют новых подходов в организации, психолого - педагогическом обосновании и обеспечении непрерывного нравственного образования и воспитания детей и молодежи. С данных позиций нравственное воспитание представляется как право и возможность обучающегося выбрать ценности, которые будут способствовать подготовке к жизненному и профессиональному самоопределению, как формированию его самосознания.

Прежде всего, обучающиеся воспринимают ценности на эмоционально - мотивационном уровне, а самооценка ценностей выступает как проблема выбора на этапах ведущей деятельности (игры, учения, труда, познания и общения).

Именно поэтому, феномен нравственной самооценки предстает как воспитательная ценность.

Особую актуальность проблема нравственной самооценки приобретает, когда речь идет о детях с ограниченными возможностями здоровья (ОВЗ). В исследованиях говорится о том, что формирование самооценки, в том числе нравственной самооценки, у обучающихся с ОВЗ сильно отстает от нормы, отличается нерасчлененностью, упрощенностью, неустойчивостью. Моральные качества приобретают более отчетливый вид, лишь в подростковом возрасте, что приводит к умению видеть причину своих поступков в самом себе и является одним из условий формирования нравственной самооценки.

На X Съезде уполномоченных по правам ребенка в субъектах РФ Президентом было отмечено: «Защита прав и интересов детей, воспитание подрастающего поколения в духе патриотизма и непреходящих духовных, моральных ценностей – основа нравственного благополучия общества и уверенного развития страны». Святейший Патриарх Московский и всея Руси Кирилл, на данном съезде, упомянул о том, что «вопрос воспитания детей и молодежи всегда актуален, ибо без этого невозможна преемственность поколений, передача базовых знаний и духовно - нравственных норм, сохранение религиозных и культурных традиций». [4]

Некоторые из исследований по проблеме были проведены достаточно давно, что говорит о том, что данная проблема была актуальна во все времена.

В 90 - е годы материальные ценности постепенно вытесняли представления детей о главных человеческих духовных ценностях.

Необходимо отметить, что дети поступают в первый класс школы - интернат с определенными представлениями о том, что такое хорошо и что такое плохо, как нужно себя вести в обществе и дома, которые были сформированы в семье. Но, не все обучающиеся имеют собственные нравственные взгляды, суждения, оценки, некоторые из них склонны к нарушению норм и правил поведения, часто выбирают безнравственный образ жизни.

Нравственное воспитание человека происходит непосредственно в семье. От того как родители относятся к ребенку, от их чуткости, любви и внимания зависит гармония детско - родительских отношений. Ребенок, который знает и уверен, что дома его ждут любящие отец и мать, готовые поддержать его и прийти на помощь в любой момент, никогда не станет уезжать из дома или совершать асоциальные поступки. Но, к сожалению, дети, обучающиеся в школе - интернате, воспитываются вне семьи и именно поэтому, на педагогов данных школ ложится большая ответственность за духовно - нравственное воспитание и развитие воспитанников. Закладывание основ духовно - нравственной личности, которая способна к самосовершенствованию и гармоничному взаимодействию с другими людьми является одной из главных задач педагогов данных учреждений. На педагогах школы - интерната лежит ответственность за то, чтобы нравственные нормы стали привычной формой поведения обучающегося в повседневной жизни и деятельности. Решение данных задач осложняется отсутствием сотрудничества со стороны семьи.

Причинами возникновения данных проблем выступают следующие факторы:

1. низкий уровень духовно - нравственной культуры семьи;
2. постоянное воздействие на ребенка непрерывного потока информации;
3. пропаганда в СМИ культa насилия, жестокости, праздности и т.д.

Все перечисленное приводит к «размыванию» ценностных ориентиров, разрушению духовного единства, изменению жизненных приоритетов детей и молодежи, деформации ценностей старшего поколения. Данные факты ставят под угрозу духовно - нравственную и психологическую безопасность России.

Под духовно - нравственной безопасностью принято понимать систему условий, которые позволяют российскому обществу сохранять свои жизненно важные параметры культурного, этического и интеллектуального характера, в пределах исторически сложившейся нормы.

И.А. Баева определяет психологическую безопасность как «состояние образовательной среды, свободное от проявлений психологического насилия во взаимодействии, способствующее удовлетворению потребностей в личностно - доверительном общении, создающее референтную значимость среды и обеспечивающее психическое здоровье включенных в нее участников». [1]

Стремительное развитие в политической, экономической и социальной сферах современного общества приводит к тому, что психологическая безопасность рассматривается как ведущий показатель цивилизованности и прогресса общества, а не только как важный индивидуальный и социальный ресурс. Значительное влияние на возрастание интереса к психологической безопасности личности оказывают средства массовой информации (СМИ), в которых зачастую демонстрируются сцены насилия и агрессии.

Все выше изложенное позволяет сделать вывод о том, что проблема формирования нравственной самооценки как фактора психологической безопасности у детей с ОВЗ в условиях интерната приобретает большое значение.

Изучением проблемы духовности и нравственности в отечественной науке занимались как педагоги (К.Д. Ушинский; В.А. Славенкин; А.В. Мудрик; Б.Т. Лихачев; П.Ф. Лесгафт и др.), так и психологи (Л.С. Выготский; В.П. Зинченко; М.М. Рубинштейн; П.П. Блонский и др.). Исследованию духовной и нравственной безопасности России на современном этапе развития посвящены работы таких авторов, как С.С. Фролов, А.И. Кравченко, С.И. Григорьев, Э.Г. Эфендиев, Н.М. Токарская, Ю.Г. Волков, Т.М. Пенская, М.П. Прокопов, А.В. Дмитриев, Г.А. Голубева, Л.Н. Сеницына и др. Психологическая безопасность среды описывается в работах следующих авторов: И.А. Баева, Г.В. Грачев, В.А. Дмитриевский, Т.С. Кабаченко, А.Н. Сухов и т.д.

В Концепции духовно - нравственного развития и воспитания личности гражданина России духовно - нравственное воспитание определяется как педагогически организованный процесс усвоения и принятия обучающимися базовых национальных ценностей, имеющих иерархическую структуру и сложную организацию. [5]

«Духовное единство народа и объединяющие нас моральные ценности — это такой же важный фактор развития, как политическая и экономическая стабильность... и общество лишь тогда способно ставить и решать масштабные национальные задачи, когда у него есть общая система нравственных ориентиров, когда в стране хранят уважение к родному языку, к самобытной культуре и к самобытным культурным ценностям, к памяти своих предков, к каждой странице нашей отечественной истории»: было подчеркнуто в посланиях Президента РФ собранию РФ в 2007 и 2008 гг. [8]

На основании ст. 12 ФЗ «Об образовании в Российской Федерации» № 273 - ФЗ от 29.12.2012 г. содержание образования должно обеспечивать формирование и развитие личности человека в соответствии с принятыми в семье и обществе духовно - нравственными и социокультурными ценностями. [9]

Согласно «Концепции духовно - нравственного развития и воспитания личности гражданина России» ключевая роль «в духовно - нравственной консолидации российского общества, его сплочении перед лицом внешних и внутренних вызовов, в укреплении социальной солидарности, в повышении уровня доверия человека к жизни в России, к согражданам, обществу, государству, настоящему и будущему своей страны» отводится образованию.

Важным фактором, который обеспечивает социокультурную модернизацию российского общества, должна стать российская общеобразовательная школа.

В школе наравне с интеллектуальной жизнью школьника должна быть сосредоточена гражданская, духовная и культурная.

Под духовно - нравственным воспитанием личности гражданина России понимается «педагогически организованный процесс усвоения и принятия обучающимся базовых национальных ценностей, имеющих иерархическую структуру и сложную организацию. Носителями этих ценностей являются многонациональный народ РФ, государство, семья, культурно - территориальные сообщества, традиционные российские религиозные объединения (христианские, прежде всего в форме русского православия, исламские, иудейские, буддистские), мировое сообщество».

Основными принципами организации духовно - нравственного воспитания и развития выступают: нравственного примера педагога; социально - педагогического партнерства; индивидуально - личностного развития; интегративности программ духовно - нравственного воспитания; социальной востребованности воспитания.

Еще одним документом, определяющим приоритеты государственной политики в области воспитания, является «Стратегия национальной безопасности РФ до 2020 года». На основании общего положения данной Стратегии «Возрождаются исконно российские идеалы, духовность, достойное отношение к исторической памяти. Укрепляется общественное согласие на основе общих ценностей – свободы и независимости Российского государства, гуманизма, межнационального мира и единства культур многонационального народа Российской Федерации, уважения семейных традиций, патриотизма». [7]

Согласно Стратегии национальной безопасности РФ «укреплению национальной безопасности в сфере культуры будет способствовать сохранение и развитие самобытных культур многонационального народа РФ, духовных ценностей граждан...». [7]

«Стратегия развития воспитания в РФ на период до 2025 года» определяет приоритетной задачей РФ в сфере воспитания детей развитие высоконравственной личности, разделяющей российские традиционные духовные ценности, обладающей актуальными знаниями и умениями, способной реализовать свой потенциал в условиях современного общества, готовой к мирному созиданию и защите Родины. [6]

Для обеспечения духовно - нравственной безопасности России необходимы следующие условия:

1. защита культурного и духовно - нравственного наследия, исторических традиций, правил и норм общественной жизни;
2. сохранение культурного достояния всех народов России;
3. формирование государственной политики в области духовного и нравственного населения, в том числе детей с ОВЗ, воспитывающихся в условиях интерната и т.д.

Необходимо отметить, что высокий и средний уровни нравственной самооценки являются одним из факторов психологической безопасности личности.

Экспериментальное исследование было проведено в декабре 2018 года на базе КОУ ХМАО - Югры «Излучинская школа - интернат для обучающихся с ограниченными возможностями здоровья».

В исследовании приняли участие 6 обучающихся 6 - 7 классов в возрасте 12 - 14 лет.

При анализе результатов обучающихся 6 и 7 класса КОУ ХМАО - Югры «Излучинская школа - интернат для обучающихся с ограниченными возможностями здоровья» по методике «Диагностика нравственной самооценки» (автор - Л.Н. Колмогорцева) были получены следующие результаты: 2 обучающихся 6 класса – высокий уровень, 1 обучающийся – средний; 1 обучающийся 7 класса – высокий уровень, 2 обучающихся – средний. Данные результаты также представлены в таблице (см. Таблицу 1).

Таблица 1
Уровень нравственной самооценки обучающихся 6 - 7 класса
КОУ ХМАО - Югры «Излучинская школа - интернат для обучающихся
с ограниченными возможностями здоровья»

Уровень	6 класс	7 класс
Высокий	2	1
Средний	1	2
Ниже среднего	0	0
Низкий	0	0

К обучающимся с высоким уровнем нравственной самооценки были отнесены обучающиеся, которые на высоком уровне усвоили нравственные нормы и у них сложилось устойчивое отношение к ним, проявляются такие ценностные качества, как справедливость, ответственность, чуткость, совестливость и др. Для обучающихся со средним уровнем нравственной самооценки характерна в целом сформированность нравственных норм и положительное отношение к ним, в их поведении могут проявляться чуткость, ответственность, справедливость и т.д. У обучающихся с уровнем нравственной самооценки ниже среднего имеются некоторые знания о нравственных нормах, но отношение к ним недостаточно устойчивое, такие нравственные качества, как ответственность, чуткость, справедливость, критичность и т.д. проявляются в зависимости от ситуации, в которой они находятся. К обучающимся с низким уровнем нравственной самооценки относятся обучающиеся, у которых знания о нравственных нормах достаточно приблизительные, а отношение к ним неустойчивое и пассивное, у данных обучающихся в полной мере не сложились основные нравственные качества, такие как, ответственность, справедливость, чуткость, критичность и т.д. и если и проявляются данные качества, то исключительно ситуативно.

Таким образом, сегодня в обществе все больше приобретает актуальность проблема формирования нравственной самооценки как фактора психологической безопасности. Данная проблема становится актуальной и для детей с ОВЗ, обучающихся в условиях школы - интернатов. В ходе исследования в КОУ ХМАО - Югры «Излучинская школа - интернат для обучающихся с ограниченными возможностями здоровья» было выявлено, что у обучающихся преобладает высокий и средний уровень нравственной самооценки.

Литература:

1. Баева И. А., Волкова И. А., Лактионова Е. Б. Психологическая безопасность образовательной среды: Учеб. пособие. / Под ред. И. А. Баевой. М., 2010 –103 с.
2. Бурамбаева Д. А. Формирование адекватной самооценки младших подростков как фактор психологической безопасности личности // Научно - методический электронный журнал «Концепт». – 2015. – № S1. – С. 136–140. – URL: [http:// e - koncept.ru / 2015 / 75028.htm](http://e-koncept.ru/2015/75028.htm).
3. Духовная безопасность России: научно - методическое пособие / А.И. Хвьяля - Олинтер. – М., 2005. – 109 с.
4. Заседание дискуссионного клуба «Валдай»: [Электронный ресурс] // Официальные сетевые ресурсы Президента России. М., 2010 - 2018. [http:// www.kremlin.ru / events / president / news / 58848](http://www.kremlin.ru/events/president/news/58848).
5. Концепция духовно - нравственного развития и воспитания личности гражданина России / сост. А. Я. Данилюк, А.М. Кондаков, В.А. Тишков. 4 - е изд. 2014. М.: Просвещение.
6. Стратегия национальной безопасности Российской Федерации до 2020 года: Указа Президента от 12.05.2009 № 537 // Консультант Плюс.
7. Сухинов С. С. Воспитание подрастающего поколения как главный стратегический приоритет России в XXI веке: // Культура безопасность. 2016. № 6. [http:// sec.chgik.ru / vospitanie - podrastayushhego - pokoleniya - kak - glavnyiy - strategicheskiy - prioritet - rossii - v - xxi - veke /](http://sec.chgik.ru/vospitanie-podrastayushhego-pokoleniya-kak-glavnyiy-strategicheskiy-prioritet-rossii-v-xxi-veke/).
8. Указ Президента РФ от 17.12.1997 N 1300 (ред. от 10.01.2000) "Об утверждении Концепции национальной безопасности Российской Федерации"
9. Федеральный закон "Об образовании в Российской Федерации" от 29.12.2012 N 273 - ФЗ (ред. от 25.11.2013; с изм. и доп., вступ. в силу с 01.01.2014) [Электронный ресурс] // [http:// www.consultant.ru / document / cons _ doc _ LAW _ 140174 /](http://www.consultant.ru/document/cons_doc_LAW_140174/)

© Дудина Е.А., 2020

УДК1

Колосова Л.Т.

г.Уфа Республика Башкортостан

ПОЗНАВАТЕЛЬНЫЙ ИНТЕРЕС И ЗАВИСИМОСТИ У ПОДРОСТКОВ. КАКАЯ ВЗАИМОСВЯЗЬ?

Ключевые слова: интерес, зависимость, подросток, ФГОС ООО, аддикция.

В контексте современной науки развитие познавательного интереса является одним из наиболее актуальных. В процессе обучения и воспитания необходимо пробуждать познавательные потребности детей, что является основой для развития познавательных интересов. Даже К. Д. Ушинский считает, что у детей, даже без внимания учителя, необходимо развивать желание и способность самостоятельно обогащать свой познавательный опыт. Ребенку должны быть предоставлены средства для извлечения необходимой информации не только из книг, но и из моментов его жизни, из окружающей

его действительности. Благодаря этой духовной силе, увлеченности, человек будет учиться всю жизнь, что, безусловно, является одной из главных задач любого обучения. [2]

Критериями формирования познавательного интереса являются: характеристики познавательного интереса к поведению и деятельности учащихся в образовательном процессе, поведению и деятельности детей вне школы. Этапы развития познавательного интереса включают в себя: кратковременный опыт интереса, устойчивое эмоционально - познавательное отношение, эмоционально - познавательная ориентация личности - это своего рода постоянный личный интерес. Условиями для продолжения обучения познавательным интересам являются: создание благоприятных объективных материальных предпосылок, обеспечение необходимых знаний и навыков, подготовка психологических предпосылок в форме позитивного эмоционального отношения к вещам и понимания их практической значимости и перспектив развития. Когнитивный интерес - это личная мотивация, которая не только побуждает учащихся проявлять энтузиазм в классе или готовить домашние задания. Под влиянием этой сильной мотивации учащийся прочитает другую литературу по интересующим его вопросам, продолжает задавать вопросы и находит источник своего удовлетворения. Поведение познавательного интереса как мотивация к обучению самоотверженно. Школьник не нуждается в постоянном внешнем стимулировании обучения, он идет в школу с желанием учиться, приобретать знания и активно участвовать в них. В дополнение к целям, поставленным учителем, познавательный интерес также определяет энтузиазм в постановке целей.

Все это понимают, что современным учащимся школы необходимо иметь познавательный интерес, обратимся к ФГОС ООО. При переходе на ФГОС ООО важно, чтобы каждый член коллектива образовательной организации понимал ключевые особенности стандарта второго поколения, в частности:

Должен быть системно - деятельностный подход как методологическая основа ФГОС ООО. Системно - деятельностный подход обеспечивает:

- формирование готовности к саморазвитию и непрерывному образованию;
- проектирование и конструирование социальной среды развития обучающегося в системе образования;
- активную учебно - познавательную деятельность обучающихся;
- построение образовательного процесса с учетом индивидуальных возрастных, психологических и физиологических особенностей обучающихся.[1]

Если же, приложив все ресурсы и инструменты для обеспечения выполнения ФГОС ООО на практике не удастся привить школьнику познавательного интереса к положительным аспектам окружающей нас действительности, подростки, проходя через этап переходного возраста, могут прийти к аддиктивному поведению.

На стадии, когда нет признаков индивидуальной умственной и физической зависимости, аддиктивное поведение особенно характерно для несовершеннолетних. Кроме того, следует отметить, что в большинстве стран мира проблема зависимости в основном связана с подростковым возрастом.

Многие научные исследования показали, что: «... на психологическом и педагогическом уровне, при понимании аддиктивных поведенческих проблем, склонность к такому поведению является особым проявлением внутреннего состояния личности в зависимости от сложных условий и факторов».

Подростки прошли через сложные физические и психологические периоды, им не хватает определенных поведенческих стратегий для взаимодействия со сверстниками и взрослыми, и они испытывают трудности в социальной адаптации, поэтому в большинстве случаев они находят решение уходя в зависимость.

Анализ литературы по вопросам исследования вопроса зависимого поведения (С.В. Березин, В.Н. Косырев, В.Д. Менделевич, Е.А. Назаров, В. Segal ,Рудакова И.А.и др.) показывает, что риск развития аддиктивного поведения у подростков имеют те подростки, которым присущи определенные четкие личностные характеристики. [3]

Чаще всего им свойственны:

1. Сниженная переносимость трудностей повседневной жизни наряду с хорошей переносимостью кризисных ситуаций

2. Скрытый комплекс неполноценности, сочетающийся внешне проявляемым превосходством.

3. Внешняя социабельность, сочетающаяся со страхом перед стойкими эмоциональными контактами.

4. Стремление говорить неправду.

5. Стремление обвинять других, зная, что они невиновны.

6. Стремление уходить от ответственности в принятии решений.

7. Стереотипность, повторяемость поведения.

8. Зависимость.

9. Тревожность.

Обобщая литературу по данной проблеме, можно заключить, что в основе формирования зависимого поведения чаще всего лежит недостаточный уровень развития личности подростка. Отсюда инфантильные реакции, отсутствие навыков преодоления трудностей, негативный опыт взаимодействия с окружающим, нежеланием (страх) брать на себя ответственность, зависимый от окружающего, нечеткая «Я - концепция». С точки зрения акмеологического подхода зависимое поведение является противоестественным, т. к. препятствует росту и развитию личности и, более того, ведет к ее деградации. [3,4]

Подводя итог всему вышесказанному можно сделать вывод ,что взаимосвязь между уровнем познавательного интереса и наличием зависимости имеет место быть.

Список использованной литературы:

1.Федеральный государственный стандарт основного общего образования / Министерства образования и науки Российской Федерации. М.: Просвещение ,2011. - 48с - (Стандарты второго поколения)

2.Ушинский К.Д. Человек как предмет воспитания. Том 2, 1869г.

3.Рудакова И. А., Ситникова О. С., Фальчевская Н. Ю. Девиантное поведение : учеб. Пособие. – Ростов-на-Дону : Феникс, 2005. –156 с.

4.Ромодина А.М.Современные зависимости молодого поколения / Ромодина А.М. Вестник совета ученых и молодых специалистов Челябинской области №39(22) - 2018 - 61с

© Колосова Л.Т.

ИННОВАЦИОННЫЕ МЕТОДЫ РАБОТЫ СТАРШЕГО ВОСПИТАТЕЛЯ С ПЕДАГОГАМИ ДОУ

Аннотация: В данной статье рассматриваются вопросы инновационной, методической, и реальной помощи педагогам - дошкольникам в обеспечении эффективности воспитательно - образовательного процесса и повышении своего профессионального мастерства.

Ключевые слова: инновации, профессиональное мастерство, формы и методы, повышение квалификации, качество образования.

Концепция модернизации российского образования ставит задачу достижения нового, современного качества дошкольного образования, связанного с созданием условий для развития личности ребенка, способной реализовать себя как часть социума. В связи с этим, предполагается новое содержание профессионально - педагогической деятельности педагогов ДОУ, их готовность осваивать и внедрять инновации, которые востребованы новой образовательной ситуацией.

В настоящее время существует проблема формирования педагога инновационного дошкольного учреждения, обладающего компетентностью, креативностью, готовностью к использованию и созданию инноваций.

Работа по повышению профессионального мастерства педагогов должна выделяться в отдельное направление и придерживаться следующих основных требований:

1. иметь практико - ориентированный характер;
2. интегрировать повышение квалификации и внедрение результатов научных исследований и инновационного педагогического опыта;
3. обеспечивать индивидуально - дифференцированный подход, учитывающий возможности педагогов и их профессиональные интересы;
4. способствовать активному освоению знаний и закреплению профессиональных умений;
5. оценивать результативность повышения квалификации и своевременно вносить коррективы в этот процесс;
6. обеспечивать системный и комплексный подход к повышению профессионального мастерства педагогов.

Помочь воспитателю добиться высоких результатов в обучении и воспитании детей можно только при условии всестороннего учета не только задач дальнейшего совершенствования, но и реальных возможностей каждого.

Из множества форм и методов, рекомендуемых в настоящее время, можно остановиться на некоторых из них:

1. Семинар – творческие занятия направлены на развитие творческого мышления и создания инновационных проектов.

2. Семинар – пресс - конференции помогают быстро находить информацию по отдельным проблемам, глубоко осмысливать её, обсуждать отдельные вопросы с коллегами.

3. Игровое моделирование. Деловые и ролевые игры подразумевают моделирование реального процесса, во время которых принимают оптимальные профессиональные решения на основе анализа искусственно созданных педагогических ситуаций.

Используются и такие формы и методы, как коллективное решение проблемных ситуаций, групповая дискуссия, или мозговая атака; тренинги в малых группах по совершенствованию профессиональных умений; методы самообразовательной работы, научно - практические конференции по итогам инновационной деятельности ДОО.

Новой инновационной формой, позволяющей в комплексе решать основные практические и исследовательские задачи, интегрировать различные образовательные формы обучения для педагогов, является научно - методический совет. В работу научно - методического совета включена творческая группа педагогов, научный руководитель экспериментальной площадки, заведующая ДОО и старший воспитатель. В компетенцию его деятельности входит создание коллектива единомышленников для развития учреждения, который разрабатывает стратегию, конструктивно - методические схемы реализации общей концепции, модель учреждения и его основные структуры, методики изучения культурно - образовательных и профессиональных потребностей всех участников педагогического процесса. Важным в работе научно - методического совета является анализ инновационных способов и приемов, и их реализации в социо - культурном пространстве, и изучение их влияния на степень развития ребенка.

Таким образом, использование в процессе повышения профессионального мастерства педагогов ДОО указанных и других активных форм и методов обучения обеспечивает практико - ориентированный характер учебного процесса, способствует включению в инновационную деятельность, формированию потребности в непрерывном профессиональном совершенствовании.

Повышение мастерства педагогов, пополнение их теоретических и практических знаний осуществляется с помощью разнообразных форм методической работы, а именно с использованием интерактивных форм и методов. Ценность такого подхода в том, что он обеспечивает обратную связь, откровенный обмен мнениями, формирует положительные отношения между сотрудниками. Стержнем данных форм работы с кадрами являются коллективные обсуждения, рассуждения, аргументация выводов, соревнования умов и талантов.

Основной направленностью интерактивных форм является активизация педагогов, развития их креативного мышления, нестандартный выход из проблемной ситуации.

Первая эффективная интерактивная форма, введенная в работу с педагогами ДОО - **тренинг** (быстрое реагирование, быстрое обучение). Так как современная жизнь с её многочисленными трудностями как экономического, так и психологического характера

требует от человека любой профессии напряжения всех его нравственных и физических сил.

Педагогический ринг - ориентирует педагогов на изучение новейших исследований в психологии и педагогике, методической литературе, способствует выявлению различных подходов к решению педагогических проблем, совершенствует навыки логического мышления и аргументации своей позиции, учит лаконичности, четкости, точности высказываний, развивает находчивость, чувство юмора. Такая форма предусматривает критерии оценки ответов, выступлений и действий участников:

- общая эрудиция;
- профессиональные знания, умения, навыки;
- умение выйти из затруднительного положения, экспромт.

Каждый творчески работающий воспитатель знает, как часто его посещают замечательные идеи, внезапные озарения (эврика), которые, будучи своевременно не востребованными, утрачиваются, забываются. Что бы этого не случилось, есть **дискуссия** - это обсуждение - спор, столкновение разных точек зрения, позиций, подходов. В педагогическом опыте получили распространение свернутые формы дискуссий, к которым относятся: круглый стол техника «аквариума». Его основная задача выработать навыки критической оценки разных подходов к решению конкретных вопросов в практике работы ДОУ, уметь аргументировано отстаивать свою точку зрения, формировать культуру ведения дискуссии. Темы для круглых столов могут быть разными, но они обязательно должны содержать в своей формулировке альтернативные элементы. Например, - «Проблемы взаимодействия общественного и семейного воспитания на современном этапе», «Дошкольное образовательное учреждение - каким ему быть? », «Сила личности воспитателя. В чем она? ».

Симпозиум - обсуждение, в ходе которого участники выступают с сообщениями, представляющими их точки зрения, после чего отвечают на вопросы аудитории.

Дебаты - обсуждение, построенное на основе заранее оговоренных выступлений представителей двух противостоящих групп.

«КВН, Что? Где? Когда? Счастливый случай» - успешно используются для выработки быстрой реакции на изменение педагогической ситуации, умения найти оптимальный вариант решения задачи.

Педагогические ситуации, экспромт - метод активизации педагогического познания в процессе повседневного общения, взаимосвязи с детьми, родителями, коллегами.

Недостатком традиционных форм работы (наряду с достоинствами) является то, что не все воспитатели выступают в роли активных участников. Устранению этого недостатка способствует **деловая игра** и другие инновационные формы работы с педагогическими кадрами. Деловая игра может быть использована не только как зачетное занятие по результатам теоретического семинара актуальной для ДОУ проблемы, но и при разработке решений новой проблемы.

Банк идей - это рациональный способ коллективного решения проблем, не поддающихся решению традиционными способами на данном этапе ДОУ. Например: «Экология игры: как вернуть игру в жизнь детского сада».

Эффективной формой, на мой взгляд, является проведение **выставки - ярмарки педагогических идей**. Грамотно подготовленная и проведенная, она стимулирует

педагогов к творчеству и самообразованию. Поэтому основной результат выставки - ярмарки - заметный профессионально - личностный рост воспитателей. Благодаря этой форме работы с педагогами создаются условия для публичного представления лучших образцов их профессиональной деятельности, появления новых идей, установления и расширения деловых и творческих контактов с коллегами.

Мастер – класс. Его основная цель – знакомство с педагогическим опытом, системой работы, авторскими находками и всем тем, что помогло педагогу достичь наилучших результатов. Мастер – класс можно проводить как внутри ДОО, так и для педагогов ДОО республики.

Кружки качества организуются по инициативе администрации, с учетом делегирования полномочий. Ведущий метод - «мозговая атака» или «мозговой штурм». Обязательным условием при организации кружка является наличие педагога, способного обучать коллег без помощи администрации.

Педагогическое «ателье» или педагогическая мастерская. Их цель: педагог - мастер знакомит членов педагогического коллектива с основными идеями своей воспитательно - образовательной системы и практическими рекомендациями по ее реализации. Также идет выполнение индивидуально - практических заданий с прицелом на дальнейшее использование в работе с детьми. Например: «Развитие творческих воображений дошкольника средствами художественной литературы, изобразительности».

«Коучинг–сессия» - интерактивное общение, развивающее консультирование, дискуссия (вопрос - ответ). В данном процессе осуществляется индивидуальная поддержка педагогов, которые ставят перед собой задачу профессионального и личностного роста, повышения персональной эффективности. Например: «Работа с аттестуемым педагогом».

Повышение качества дошкольного образования находится в прямой зависимости от кадров. Важно отметить, что в современных условиях реформирования образования радикально меняется статус педагога, его образовательные функции, соответственно меняются требования к его профессионально - педагогической компетентности, к уровню его профессионализма. В настоящий момент мы отмечаем, что сегодня востребован педагог творческий, компетентный, способный к развитию умений мобилизовать свой личностный потенциал в современной системе воспитания и развития дошкольника.

Педагог 21 века - это:

1. Гармонично развитая, внутренне богатая личность, стремящаяся к духовному, профессиональному, общекультурному и физическому совершенству;
2. Умеющий отбирать наиболее эффективные приемы, средства и технологии обучения и воспитания для реализации поставленных задач;
3. Способный организовать рефлексивную деятельность;
4. Обладающий высокой степенью профессиональной компетентности, педагог должен постоянно совершенствовать свои знания и умения, заниматься самообразованием, обладать многогранностью интересов.

Грамотно построенная система интерактивных форм работы с педагогическими кадрами, - приведет к повышению уровня воспитательно - образовательной работы ДОО и сплотит коллектив педагогов.

Список использованной литературы:

1. Аншукова Е.Ю. Аналитическая деятельность старшего воспитателя. // Управление ДОУ. - 2014. №3.
2. Багаудинова С.Ф. Особенности методической работы в современном ДОУ. // Управление ДОУ. - 2004. №3
3. Волобуева Л.М. Активные методы обучения в методической работе ДОУ. // Управление ДОУ. - 2006. №6.
4. Васильева А.И. Старший воспитатель детского сада. - М., Просвещение. 1990.
5. Волобуева Л.М. Работа старшего воспитателя ДОУ с педагогами. - М.: ТЦ Сфера, 2003.

© И.В.Распопина, 2020

УДК 796.011.3+618.2

Садовая С.С.

к.п.н., старший преподаватель
ФГБОУ ВО «Волгоградская государственная
академия физической культуры»

Sadovaya Svetlana Sergeevna

Ph. D., senior lecturer
Fgbou VO "Volgograd state Academy of physical culture»

К ВОПРОСУ ОБ ИСПОЛЬЗОВАНИИ АКВААЭРОБИКИ В ОЗДОРОВИТЕЛЬНОЙ РАБОТЕ С БЕРЕМЕННЫМИ ЖЕНЩИНАМИ

ON THE USE OF WATER AEROBICS IN HEALTH - IMPROVING WORK WITH PREGNANT WOMEN

Аннотация. В рамках научного исследования рассматривается актуальность использования аквааэробики в оздоровительной работе беременных женщин. Акцентируется оздоровительный и развивающий потенциал этого средства оздоровления. Автор приводит методологический аппарат решения этой проблемы.

Ключевые слова: аквааэробика, беременные женщины, оздоровительная работа.

Annotation As part of the research, the relevance of the use of water aerobics in the health work of pregnant women is considered. The article focuses on the health and development potential of this means of health improvement. The author provides a methodological framework for solving this problem.

Keywords: water aerobics, pregnant women, health work.

На сегодняшний день охрана здоровья матери и ребёнка, вопросы семьи и репродуктивного здоровья закреплены в Федеральном законе «Об основах охраны здоровья граждан в Российской Федерации». Родителям, государству нужны здоровые дети. Поддержание материнства в современном обществе является общей целью.

Заблуждение некоторых беременных женщин в том, что физическая активность и нагрузки могут нанести вред организму женщины и будущему малышу приводят к выбору большинства из них сидячего образа жизни. Однако мир не стоит на месте, и сейчас каждый врач рекомендует заниматься физической культурой, специально разработанной для беременных.

Многочисленные экспериментальные исследования показали, что одним из лучших методов физических занятий для беременных женщин, в условиях современности, является аквааэробика, так как имеет наименьшее количество противопоказаний, доступна большинству людей и способствует наиболее быстрому улучшению состояния здоровья, что обусловлено свойствами воды. Тренировки в воде растягивают мышцы и связки, укрепляют тело, улучшают состояние кожи, контролируют вес. Вода усиливает эффект от тренировок, но при этом щадит суставы и позвоночник. Упражнения аквааэробики направлены на укрепление и подготовку мышц, которые принимают участие в родах.

Специалистами разработано множество комплексов упражнений, программ аквааэробики для беременных. Эти занятия обеспечивают рассчитанную, умеренную нагрузку и призваны повысить физические возможности организма, создать чувство бодрости, улучшить общее состояние здоровья женщины, создать условия для нормального течения беременности. Тем самым оно содействует полноценному развитию плода.

В современных условиях наблюдается повышение заболеваемости новорожденных детей, что связано с неправильным образом жизни беременных женщин, недостаточной осведомлённостью будущих мам о положительных эффектах физических упражнений для её малыша. Данная проблема обусловила выбор темы.

В связи с вышеизложенным целью исследовательской работы в данном направлении будет разработать методику использования аквааэробики в оздоровительной тренировке беременных женщин.

Поставленная цель будет решаться в таких задачах как:

1. Выявить теоретические предпосылки к использованию аквааэробики в оздоровительной тренировке беременных женщин
2. Разработать методику использования аквааэробики в оздоровительной тренировке беременных женщин.
3. Оценить эффективность разработанного нововведения в практике оздоровительной работы с беременными женщинами.

В рамках решения данной проблемы объект исследования будет - физическая культура беременных женщин.

Предмет исследования организационные, содержательные и методические аспекты использования аквааэробики в оздоровительной тренировке беременных женщин.

Цель, объект и предмет исследования обусловят выдвижение следующей гипотезы: использование аквааэробики в оздоровительной работе с беременными женщинами будет целесообразно и эффективно если:

- ведущим при организации и проведении занятий будет индивидуальный и дифференцированный подход;
- содержание и техническое сопровождение занятий будет классифицироваться в зависимости от триместра беременности и текущего психофизического состояния женщин.

С целью решения проблемы необходимо использовать такие методы исследования как: теоретические – анализ, синтез, аналогия, сравнение; эмпирические – эксперимент, педагогическое наблюдение, педагогическое тестирование, психологическое тестирование, методы математической статистики.

Теоретическая значимость исследования заключается в развитии теоретического уровня современных исследований по проблемам использования методов и средств аквааэробики в работе с беременными женщинами.

Практическая значимость исследования:

- основные положения работы могут найти своё применение в профессиональной деятельности специалистов в области оздоровительной физической культуры и фитнеса, а также в учебном процессе со студентами вузов;

- занятия разработанной программы могут быть использованы специалистами спортивных комплексов в специальных группах с беременными женщинами.

© Садовая С.С.

УДК1

Е.А.Матвеева, Е.Н. Филиппова.
воспитатели МБДОУ «Детский сад «Жаворонок»,
г.Абакан, РХ
E - mail:sad_19_zhavoronok@mail.ru

«ПРЕЗЕНТАЦИЯ ОПЫТА СЕМЬИ» КАК ЭЛЕМЕНТ ПРОВЕДЕНИЯ РОДИТЕЛЬСКОГО СОБРАНИЯ

Аннотация: в статье представлен педагогический опыт проведения родительского собрания с использованием приема «презентация опыта семьи» в условиях дошкольных образовательных организаций

Ключевые слова: презентация опыта семьи, родительское собрание, дошкольники, дошкольное образовательное учреждение, формы.

Родительские собрания - одна из наиболее распространенных и традиционных форм работы с родителями в дошкольных образовательных учреждениях.

Свое выступление на первом родительском собрании помню очень отчетливо. Пристальный взгляд в листочки с текстом, за которые пытаешься спрятаться от родителей. Навязчивый страх, что сейчас начнут задавать вопросы, наверное, подобное испытывал каждый начинающий педагог. А если проанализировать методы и приемы первого взаимодействия с родителями – банальная лекция, информирование. В итоге, мы ушли с собрания неудовлетворенная, а родители – сомневающиеся в возможностях науки психологии и педагогики.

Каким оно должно быть сегодня? Нетрадиционным! Это значит, что на родительских собраниях должны использоваться такие методы и приемы, которые активизируют внимание уставших после работы родителей, способствуют более легкому запоминанию сути бесед, создают особый настрой на доброжелательный откровенный и деловой разговор. Простое перечисление информации по взаимодействию с детьми (пусть даже самых содержательных и эффективных) не оставит и следа в сознании родителей. Это знание не будет их личным, пока не будет прочувствовано на собственном опыте. Мы

смогли найти оптимальный прием проведения родительского собрания – это применение приема «презентации опыта семьи».

Только вовлекшись в непосредственное обсуждение, «примерив» воспитательную ситуацию на себя, родитель может понять положительные и отрицательные моменты тех или иных педагогических воздействий.

Как педагоги начинали свое взаимодействие с активных родителей, в надежде что, пассивная часть родителей нашей группы услышит и применит воспитательную ситуацию на свою семью и впоследствии расскажет на родительском собрании свой семейный опыт в воспитании дошкольников.

Данную часть собрания я назвала Рубрика «Говорят родители».

Первое собрание с применением этого приема провели на тему «Книга – ступенька к мудрости». На данном собрании было представлено два опыта семьи и демонстрацией своих домашних детских библиотек.

Опыт семьи Русановских был представлен небольшим фотоотчетом о наличии различных книг в жизни ребенка «Мы воспитываем детей, они нас! А может лучше не воспитывать, а учиться и развиваться вместе, когда само общение в семье становится и развивающим, и обучающим. И, конечно, с радостью и любовью! Дети, чаще всего копируют нас, взрослых. И если мы хотим, чтобы наши дети выросли достойными людьми, нужно начинать с себя»

Семья Альяновых так же показали нам, а наличии домашней детской библиотеки, а также меня удивило то, что Варвара по выходным дома устраивает для бабушки и мамы литературный салон, прочитывает родным по одному рассказ или сказке.

Второе собрание провели на тему «Семь лепестков здоровья» где так же был представлен опыт семей, а я в свою очередь рассказа родителям как мы с инструктором по физической культуре сохраняем и укрепляем здоровье наших дошкольников на занятии в спорт. зале и группе.




Рис.1. Презентация опыта семьи Русановских
«Книга – ступенька к мудрости»



Рис.2. Презентация опыта семьи Альяновых
«Книга – ступенька к мудрости»

В перспективе объектом внимания номер один будут родители детей, имеющих проблемы в воспитании и развитии. Сложность состоит в том, что очень часто эти родители, опасаясь критики, избегают родительских собраний, и воспитатель должен стремиться обеспечить им чувство безопасности, дать понять, что их здесь не судят, а стремятся помочь. Очень эффективна тактика присоединения: «Я вас понимаю!», «Я с вами согласен!».

Такое изложение теоретического и практического материала позволяет родителям увидеть свои ошибки в воспитании ребенка с теми или иными трудностями; взамен имеющейся стратегии общения с ним продумать новую, более оптимальную стратегию, основанную на психолого - педагогических законах.

Литература

1. Зверева О.Л., Кротова Т.В. Родительские собрания в ДОУ: методическое пособие. М.: Айрис Пресс, 2006 г.
2. Калинина Т.В. Управление ДОУ. Новые информационные технологии в дошкольном детстве. – М.: Сфера, 2008.
3. Кузнецов Е. В. Использование новых информационных технологий в учебном процессе / Е. В. Кузнецов. М., 2003

© Е.А.Матвеева, Е.Н. Филиппова.

СОДЕРЖАНИЕ

ХИМИЧЕСКИЕ НАУКИ

- А.С. Парамонова, Н.В. Степычева
ИСПОЛЬЗОВАНИЕ ЛИПОЛИТИЧЕСКИХ ФЕРМЕНТНЫХ ПРЕПАРАТОВ
ДЛЯ СОХРАНЕНИЯ СВЕЖЕСТИ ХЛЕБА 6

БИОЛОГИЧЕСКИЕ НАУКИ

- М.А. Марков
ОЦЕНКА ОСНОВНЫХ ПРОМЕРОВ
КАРЛИКОВОГО АЛТАЙСКОГО ОСМАНА ОЗЕРА ТЕРЕ – ХОЛЬ 14

СЕЛЬСКОХОЗЯЙСТВЕННЫЕ НАУКИ

- Кротова О.Е., Бабич А.В.
ВЛИЯНИЕ РАЗЛИЧНЫХ СТРУКТУР РАЦИОНА
НА ПРОДУКТИВНЫЕ КАЧЕСТВА КУР НЕСУШЕК 19

- Игнатьев А.А., Шлапакова М.В., Шевченко К.М.
Ignatiev A. A., Shlapakova M. V., Shevchenko K. M.
«УРОЖАЙНОСТЬ СЕЛЬСКОХОЗЯЙСТВЕННЫХ КУЛЬТУР
ПОД ВЛИЯНИЕМ РАЗЛИЧНЫХ ВИДОВ УДОБРЕНИЯ
НА ДЕРНОВО - ПОДЗОЛИСТОЙ СУПЕСЧАНОЙ ПОЧВЕ УСЛОВИЯХ
ПСКОВСКОЙ ОБЛАСТИ»
«CROP YIELDS UNDER THE INFLUENCE OF VARIOUS TYPES
OF FERTILIZERS ON SOD - PODZOLIC SANDY LOAM SOIL
IN THE PSKOV REGION» 21

ИСТОРИЧЕСКИЕ НАУКИ

- Савина Т.А., Ошаева Л.Е.
НАУЧНАЯ ДЕЯТЕЛЬНОСТЬ ПЕДИНСТИТУТА МАССР
В ГОДЫ ВЕЛИКОЙ ОТЕЧЕСТВЕННОЙ ВОЙНЫ 27

ЭКОНОМИЧЕСКИЕ НАУКИ

- Азнабаева Э.Р.
ГОСУДАРСТВЕННОЕ РЕГУЛИРОВАНИЕ ЭКОНОМИКИ РАЗВИТИЯ
В РЕГИОНЕ НА ОСНОВЕ СТАТЬИ РАСХОДОВ КУЛЬТУРЫ И ИСКУССТВА 30

- Баранова К.А.
МАРКЕТИНГ В АМЕРИКАНСКОЙ ЭКОНОМИКЕ 33

- Баранова К.А.
МАРКЕТИНГ В ИСТОРИЧЕСКОМ РАЗРЕЗЕ 34

- Баранова К.А.
РАЗВИТИЕ РОССИЙСКОЙ ЭКОНОМИКИ:
ПЕРЕХОДНЫЙ ЭТАП 35

Баранова К.А. ДАЛЬНЕЙШИЕ ПЕРСПЕКТИВЫ РАЗВИТИЯ РОССИЙСКОЙ ЭКОНОМИКИ	37
Баранова К.А. СПОСОБЫ ОЦЕНКИ ЭКОНОМИКИ ГОСУДАРСТВА	38
Баранова К.А. ПОНЯТИЕ НАЛОГОВ В НАУКЕ И ЗАКОНОДАТЕЛЬСТВЕ	40
Баранова К.А. УПРАВЛЕНИЕ ПЕРСОНАЛОМ КАК ТЕОРЕТИЧЕСКАЯ КАТЕГОРИЯ	41
Баранова К.А. ТЕКУЩЕЕ СОСТОЯНИЕ КАПИТАЛИСТИЧЕСКОЙ ЭКОНОМИЧЕСКОЙ СИСТЕМЫ	43
Баранова К.А. НЕОКЛАССИЧЕСКАЯ ЭКОНОМИЧЕСКАЯ ТЕОРИЯ: ОСНОВНЫЕ ТРУДЫ И ИДЕИ	44
Баранова К.А. СООТНОШЕНИЕ ОБЩЕСТВЕННОГО РАЗВИТИЯ И ЭКОНОМИЧЕСКОГО ПОТЕНЦИАЛА	46
Береговая М.П. ЭКОНОМИЧЕСКИЕ ИНФОРМАЦИОННЫЕ СИСТЕМЫ: ПЕРСПЕКТИВЫ ИСПОЛЬЗОВАНИЯ И РАЗВИТИЯ	47
Береговая М.П. ФОНДОВАЯ БИРЖА КАК МЕСТО ИСПОЛЬЗОВАНИЯ СОВРЕМЕННЫХ ТЕХНОЛОГИЙ	49
Береговая М.П. IT - ТЕХНОЛОГИИ НА ПРИМЕРЕ СТРАХОВОГО РЫНКА	50
Береговая М.П. ГОСУДАРСТВЕННЫЕ ФИНАНСЫ ПРИ ИСПОЛЬЗОВАНИИ МЕХАНИЗМОВ ЭКОНОМИЧЕСКОГО ПРОГРАММИРОВАНИЯ	51
Береговая М.П. ОСОБЕННОСТИ РОССИЙСКОЙ ЭКОНОМИЧЕСКОЙ СИСТЕМЫ	53
Береговая М.П. ТЕХНОЛОГИЯ РАБОТЫ ИНФОРМАЦИОННЫХ СИСТЕМ ДЛЯ СТРАХОВОГО РЫНКА	54
Береговая М.П. О РАБОТЕ ФИНАНСОВЫХ РЫНКОВ В РФ	56
Береговая М.П. ИСТОРИЧЕСКИЕ АСПЕКТЫ РАЗВИТИЯ ЭКОНОМИЧЕСКОЙ МЫСЛИ	57

Береговая М.П. ПЕРСПЕКТИВЫ ИСПОЛЬЗОВАНИЯ УМНЫХ КОНТРАКТОВ ДЛЯ СОВРЕМЕННОЙ ЭКОНОМИКИ	59
Береговая М.П. КРИПТОВАЛЮТА КАК ИНСТРУМЕНТ ДЛЯ МОШЕННИЧЕСТВА	60
Е.А. Бешекова ПОНЯТИЕ, СУЩНОСТЬ, РОЛЬ И ЗНАЧЕНИЕ СЕЛЬСКОГО ТУРИЗМА	61
Дамба Ч.А. РЕАЛИЗАЦИЯ СОЦИАЛЬНО - ЭКОНОМИЧЕСКОЙ ПОЛИТИКИ РЕСПУБЛИКИ ТЫВА	64
В.В. Конюшкина V.V. Konyushkina КОММЕРЧЕСКАЯ ДЕЯТЕЛЬНОСТЬ КАК ОСНОВА ФУНКЦИОНИРОВАНИЯ ТОРГОВОГО ПРЕДПРИЯТИЯ В СОВРЕМЕННЫХ УСЛОВИЯХ COMMERCIAL ACTIVITY AS THE BASIS FOR THE FUNCTIONING OF A COMMERCIAL ENTERPRISE IN MODERN CONDITIONS	70
С.Ю. Корнилова САНАЦИЯ И ОЗДОРОВЛЕНИЕ ПРОБЛЕМНЫХ БАНКОВ: РОССИЙСКИЙ И ЗАРУБЕЖНЫЙ ОПЫТ	72
М.В. Макин, А.А. Афанасьев ВИДЫ САНКЦИОННЫХ ОГРАНИЧЕНИЙ И ИХ ВЛИЯНИЕ НА ФОРМИРОВАНИЕ СТРУКТУРЫ ИМПОРТА РФ	79
Масальская Е. Ю. Elena Masalskaya ОСОБЕННОСТИ КОНКУРЕНТОСПОСОБНОСТИ СТРОИТЕЛЬНЫХ ОРГАНИЗАЦИЙ В СОВРЕМЕННЫХ УСЛОВИЯХ FEATURES OF COMPETITIVENESS OF CONSTRUCTION ORGANIZATIONS IN MODERN CONDITIONS	81
Моисеева П.И. ЗНАЧЕНИЕ ОПРЕДЕЛЕНИЯ ЦЕЛЕВЫХ РЫНКОВ КОМПАНИИ ДЛЯ ЕЕ ЭФФЕКТИВНОЙ ДЕЯТЕЛЬНОСТИ	85
Г.А. Новрузова РАЗВИТИЕ ИПОТЕЧНОГО КРЕДИТОВАНИЯ ПАО «СБЕРБАНК РОССИИ»	87
Оганисян А. А. ЦЕЛЬ, ЗАДАЧИ И ФУНКЦИИ ФОНДА ОБЯЗАТЕЛЬНОГО МЕДИЦИНСКОГО В СОВРЕМЕННЫХ УСЛОВИЯХ	90
О.А. ПИРОГОВА ОСНОВЫ ЭКОНОМИЧЕСКОЙ БЕЗОПАСНОСТИ ПРЕДПРИЯТИЯ	92

Попов В. В. «ОБОСНОВАНИЕ ТРЕБОВАНИЙ К «ОПЕРАЦИОННОМУ МЕНЕДЖЕРУ»»	96
Савосина Д. А. РАЗВИТИЕ РЫНКА ИПОТЕЧНОГО КРЕДИТОВАНИЯ В РОССИИ	100
В.А. Самойлов ОСНОВНЫЕ НАПРАВЛЕНИЯ СОВЕРШЕНСТВОВАНИЯ МУНИЦИПАЛЬНОЙ ПОДДЕРЖКИ РАЗВИТИЯ ПРЕДПРИНИМАТЕЛЬСТВА В ГОРОДСКОМ ОКРУГЕ ГОРОД УФА РЕСПУБЛИКА БАШКОРТОСТАН	103
А. Г. Собакина АНАЛИЗ ЭКОНОМИЧЕСКИХ НОРМАТИВОВ ПАО «СОВКОМБАНК»	105
А. Г. Собакина АНАЛИЗ ДОХОДНОСТИ АКТИВОВ БАНКА (НА ПРИМЕРЕ ПАО «СОВКОМБАНК»)	108
А. Г. Собакина ФИНАНСОВАЯ ОЦЕНКА ОРГАНИЗАЦИИ (НА ПРИМЕРЕ ПАО «ЯТЭК»)	112
А. Г. Собакина МЕТОДИКА ОЦЕНКИ КРЕДИТОСПОСОБНОСТИ ЮРИДИЧЕСКОГО ЛИЦА (НА ПРИМЕРЕ ПАО «ЯТЭК»)	117
Р.В. Сулимова АНАЛИЗ СОЦИАЛЬНО - ЭКОНОМИЧЕСКИХ И ПСИХОЛОГИЧЕСКИХ ФАКТОРОВ РАЗВИТИЯ КАРЬЕРЫ ЖЕНЩИНЫ – ПРЕДПРИНИМАТЕЛЯ	124
В.К. Талипов АНАЛИЗ СТРУКТУРЫ ПЕРСОНАЛА	127
В.К. Талипов СТРАТЕГИЧЕСКИЙ АНАЛИЗ ОРГАНИЗАЦИИ	129
И.Э. Тимергалин РОЛЬ HR - БОТОВ В ОРГАНИЗАЦИОННЫХ ИЗМЕНЕНИЯХ	132
А.А. Харрасов РАЗВИТИЕ МАЛОГО И СРЕДНЕГО ПРЕДПРИНИМАТЕЛЬСТВА В РЕСПУБЛИКЕ БАШКОРТОСТАН – АНАЛИТИКА И СТРАТЕГИИ	134
ФИЛОСОФСКИЕ НАУКИ	
Богомазова Н.Л., Валеева Г.В., Слобожанин А.В. МОРАЛЬНЫЙ РЕСЕНТИМЕНТ СОВРЕМЕННОЙ РОССИЙСКОЙ МЕНТАЛЬНОСТИ	139

Гончаров Е. А.
СПЕЦИФИКА ИДЕОЛОГИЧЕСКИ ОБУСЛОВЛЕННОГО
СОЦИАЛЬНОГО ДЕЙСТВИЯ 141

М. Parpiev
SOCIALIZATION AND FACTOR OF EDUCATION
IN FORMINF PERSONAL CULTURE 145

ФИЛОЛОГИЧЕСКИЕ НАУКИ

Ильин А.Е., Ключка М.А.
ВЛИЯНИЕ АНГЛИЙСКОГО ЯЗЫКА
НА РАЗГОВОРНЫЙ НЕМЕЦКИЙ ЯЗЫК И МОЛОДЁЖНЫЙ СЛЕНГ 151

О.В. Колсанова, Р.Ф. Мифтахова, Р.В. Таипова
ФРАЗЕОЛОГИЧЕСКИЕ ЕДИНИЦЫ И ПРОБЛЕМЫ ИХ ПЕРЕВОДА
(НА МАТЕРИАЛЕ АНГЛИЙСКОГО ПЕРЕВОДА
РОМАНА А.С.ПУШКИНА «EUGENE ONEGIN») 154

О.М. Пахоменкова
ИДЕЯ ВОЗДЕЙСТВИЯ И ПРОТИВОДЕЙСТВИЯ
ВО ФРАЗЕОЛОГИИ ЯЗЫКА 157

А.С. Питинова
СТАНОВЛЕНИЕ И РАЗВИТИЕ ЮРИДИЧЕСКОЙ ЛИНГВИСТИКИ 159

Е.А. Прохорова, В.Т. Садченко
О ШРИФТЕ КАК КОМПОНЕНТЕ «ПЛАНА ИЗОБРАЖЕНИЯ» ТЕКСТА 161

Т.М. ТЯПКИНА
ОТРАЖЕНИЕ КУЛЬТУРНОГО КОДА В ЯЗЫКЕ
(НА ПРИМЕРЕ НЕМЕЦКИХ ФРАЗЕОЛОГИЧЕСКИХ ЕДИНИЦ
С КОЛОРИСТИЧЕСКИМ КОМПОНЕНТОМ) 164

Л.Е.Христова
КОНЦЕПТ «ПРАЗДНИК»
КАК УНИВЕРСАЛЬНЫЙ ФЕНОМЕН СОЦИОКУЛЬТУРНОГО РАЗВИТИЯ 166

Шанхоева Я. А - Б, Плиева А.Х.
ЕСЕНИНСКИЕ МОТИВЫ ЛЮБВИ 168

ЮРИДИЧЕСКИЕ НАУКИ

М.Т.Ахмедова, Sh.Sh.Muminov
SOME CONSIDERATIONS ON THE CAUSES
AND CONDITIONS OF OFFENSES 173

Я.А. Балезина
ПОНЯТИЕ ЛИЦ, НЕ ПРИВЛЕЧЕННЫХ К УЧАСТИЮ В ДЕЛЕ,
ПРАВА КОТОРЫХ НАРУШЕНЫ СУДЕБНЫМ АКТОМ
В АРБИТРАЖНОМ ПРОЦЕССЕ: ВОПРОСЫ ТЕОРИИ И ПРАКТИКИ 177

Н.В. Дудкина ВЛИЯНИЕ ИНСТИТУТА НЕСОСТОЯТЕЛЬНОСТИ (БАНКРОТСТВА) ПРЕДПРИЯТИЙ НА СОСТОЯНИЕ ЭКОНОМИЧЕСКОЙ БЕЗОПАСНОСТИ РОССИИ	180
Л.А. Заикина ПОНЯТИЕ ЖИЛИЩА И ЕГО ЗНАЧЕНИЕ ДЛЯ УГОЛОВНО - ПРОЦЕССУАЛЬНОЙ ДЕЯТЕЛЬНОСТИ	182
Абдулкеримов С.А., Исмаилов Агамехти Мамед - оглы ПОНЯТИЕ И СОДЕРЖАНИЕ ПРИНЦИПА ЗАКОННОСТИ THE CONCEPT AND CONTENT OF THE PRINCIPLE OF LEGALITY	187
Ю.А. Корзоватых СРАВНИТЕЛЬНЫЙ АНАЛИЗ ДОГОВОРОВ НАЙМА ЖИЛОГО ПОМЕЩЕНИЯ В РАЗЛИЧНЫХ ЖИЛИЩНЫХ ФОНДАХ	189
Мамедов Э. Ю. ЖИВОТНЫЙ МИР КАК ОБЪЕКТ ПРАВОВОЙ ЗАЩИТЫ	195
С.О. Мкртчян ОБЕСПЕЧЕНИЕ БЕЗОПАСНОСТИ ЧЕЛОВЕКА И ГРАЖДАНИНА ПРИ ПРОВЕДЕНИИ СЛЕДСТВЕННЫХ ДЕЙСТВИЙ	199
А.М. Никишина СТАНОЛЕНИЕ И РАЗВИТИЕ УГОЛОВНОЙ ОТВЕТСТВЕННОСТИ НЕСОВЕРШЕННОЛЕТНИХ В РОССИЙСКОМ УГОЛОВНОМ ПРАВЕ	202
М.С. Пашаева СПЕЦИАЛЬНОЕ ПРЕДУПРЕЖДЕНИЕ РЕЦИДИВНОЙ ПРЕСТУПНОСТИ	205
Романова В.Б. ОРГАНИЗАЦИЯ ГОСУДАРСТВЕННОЙ СИСТЕМЫ ПРЕДУПРЕЖДЕНИЯ И ЛИКВИДАЦИИ ЧРЕЗВЫЧАЙНЫХ СИТУАЦИЙ В РОССИЙСКОЙ ФЕДЕРАЦИИ	208
О.В. Солопов О ПОНЯТИИ ТРУДОВОГО ПРАВА РОССИЙСКОЙ ФЕДЕРАЦИИ	210
К.А. Турецких ПРОБЛЕМЫ ОБЕСПЕЧЕНИЯ ПОДОЗРЕВАЕМОМУ, ОБВИНЯЕМОМУ ПРАВА НА ЗАЩИТУ	214
М.А. Usmanova THE CONSTITUTIONAL BASIS OF SOCIAL PROTECTION IN UZBEKISTAN	217

МЕДИЦИНСКИЕ НАУКИ

И.В. ГИЛЕВИЧ - РОДКИНА, О.А. ИЛЬЧЕНКО, Р.Б. БАЛТЕР ОСОБЕННОСТИ СОСТОЯНИЯ ЭНДОМЕТРИЯ У ЖЕНЩИН ПОСЛЕ НЕУДАЧНОЙ ПОПЫТКИ ЭКО	222
--	-----

Р.Б. БАЛТЕР, Т.В. ИВАНОВА, Н.С. КАЛЮЖНАЯ АНАЛИЗ СОСТОЯНИЯ ЭНДОМЕТРИЯ У ЖЕНЩИН СТРАДАЮЩИХ БЕСПЛОДИЕМ РАЗЛИЧНОГО ГЕНЕЗА	225
Г.С. Маль, М.В. Арфина ВОЗМОЖНОСТИ ФАРМКОРРЕКЦИИ ГИПЕРЛИПИДЕМИИ СТАТИНАМИ В УСЛОВИЯХ ИНФЕКЦИИ	228
М. Р. Чумарин, Б. С. Фаткуллин, А. Р. Мигранов РЕАБИЛИТАЦИОННЫЕ МЕРОПРИЯТИЯ В ЛЕЧЕНИИ БРОНХИАЛЬНОЙ АСТМЫ	230
А.Ш. Хажиев ЛИМФОМА ЖЕЛУДОЧНО - КИШЕЧНОГО ТРАКТА	233
А.Ш. Хажиев ЛИМФОМА У СОБАК	235
А.Ш. Хажиев ОПУХОЛЬ МОЛОЧНОЙ ЖЕЛЕЗЫ У КОШЕК	236
Л.С. ЦЕЛКОВИЧ, И.В. ГИЛЕВИЧ - РОДКИНА, Т.В. ИВАНОВА ПОКАЗАТЕЛЬ АЛЬФА – 2 МИКРОГЛОБУЛЛИН ФЕРТИЛЬНОСТИ В МЕНСТРУАЛЬНОЙ КРОВИ ЖЕНЩИНЫ С ПАТОЛОГИЕЙ ЭНДОМЕТРИЯ, КАК ФАКТОР РИСКА НЕУДОЧНОЙ ПОПЫТКИ ЭКО	238

ИСКУССТВОВЕДЕНИЕ

Москвина О. А. ПРОБЛЕМА ЭВОЛЮЦИИ РЕЛИГИОЗНО - СИМВОЛИЧЕСКОЙ ПРОГРАММНОСТИ В ТВОРЧЕСТВЕ С. ГУБАЙДУЛИНОЙ	244
А.В. Чезганова, А.А. Стенина, Х. Ю. Темирбиева ИСПОЛЬЗОВАНИЕ МОЗАИКИ В РАЗНЫХ СТИЛЕВЫХ НАПРАВЛЕНИЯХ	246

АРХИТЕКТУРА

М.В. Кувакина АКТУАЛЬНОСТЬ ТРАНСФОРМИРУЕМОГО ПРОСТРАНСТВА В ИНТЕРЬЕРАХ	252
О.Е. Тюрина ПРИЧИНЫ СНИЖЕНИЯ ПРОЧНОСТНЫХ ХАРАКТЕРИСТИК ДЕРЕВЯННЫХ БАЛОЧНЫХ ПЕРЕКРЫТИЙ	255
О.Е. Тюрина АНАЛИЗ НЕСУЩЕЙ СПОСОБНОСТИ ДЕРЕВЯННЫХ ОКОННЫХ РАМ	257

О.Е. Тюриня
СПОСОБЫ УСИЛЕНИЯ СЕЧЕНИЙ ДЕРЕВЯННЫХ КОНСТРУКЦИЙ 259

ПСИХОЛОГИЧЕСКИЕ НАУКИ

А.С. Балашова
ДВИЖУЩИЕ СИЛЫ И УСЛОВИЯ ФОРМИРОВАНИЯ ЛИЧНОСТИ 262

Е.А. Дудина
E. A. Dudina
ФОРМИРОВАНИЕ НРАВСТВЕННОЙ САМООЦЕНКИ
КАК ФАКТОРА ПСИХОЛОГИЧЕСКОЙ БЕЗОПАСНОСТИ У ДЕТЕЙ
С ОВЗ В УСЛОВИЯХ ИНТЕРНАТА
FORMATION OF MORAL SELF - ESTEEM
AS A FACTOR OF PSYCHOLOGICAL SAFETY IN CHILDREN
WITH DISABILITIES IN BOARDING SCHOOLS 264

Колосова Л.Т.
ПОЗНАВАТЕЛЬНЫЙ ИНТЕРЕС И ЗАВИСИМОСТИ У ПОДРОСТКОВ.
КАКАЯ ВЗАИМОСВЯЗЬ? 270

И.В.Распопина
ИННОВАЦИОННЫЕ МЕТОДЫ РАБОТЫ
СТАРШЕГО ВОСПИТАТЕЛЯ С ПЕДАГОГАМИ ДОУ 273

Садовая С.С.
Sadovaya Svetlana Sergeevna
К ВОПРОСУ ОБ ИСПОЛЬЗОВАНИИ АКВААЭРОБИКИ
В ОЗДОРОВИТЕЛЬНОЙ РАБОТЕ С БЕРЕМЕННЫМИ ЖЕНЩИНАМИ
ON THE USE OF WATER AEROBICS IN HEALTH - IMPROVING WORK
WITH PREGNANT WOMEN 277

Е.А.Матвеева, Е.Н. Филиппова
«ПРЕЗЕНТАЦИЯ ОПЫТА СЕМЬИ»
КАК ЭЛЕМЕНТ ПРОВЕДЕНИЯ РОДИТЕЛЬСКОГО СОБРАНИЯ 279

Международные и Всероссийские научно-практические конференции

По итогам издаются сборники статей. Сборникам присваиваются индексы УДК, ББК и ISBN. В приложении к сборнику будет размещены приказ о проведении конференции и акт с результатами ее проведения

Всем участникам высылается индивидуальный сертификат участника.

В течение 7 рабочих дней после проведения конференции сборники размещаются на сайте aeterna-ufa.ru в разделе «Архив конференций» и отправляются в почтовые отделения для рассылки заказными бандеролями.

Сборники статей размещаются в научной электронной библиотеке elibrary.ru по договору 242-02/2014К от 7 февраля 2014г.

Стоимость публикации 120 руб. за 1 страницу. Минимальный объем-3 страницы

Печатный сборник, сертификат и почтовая доставка - бесплатно

С полным списком актуальных конференций Вы можете ознакомиться на сайте aeterna-ufa.ru



МЕЖДУНАРОДНЫЙ НАУЧНЫЙ ЖУРНАЛ
**ИННОВАЦИОННАЯ
НАУКА**

ISSN 2410-6070 (print)

Свидетельство о регистрации
СМИ – ПИ №ФС77-61597

Журнал представлен в международном каталоге периодических изданий Ulrich's Periodicals Directory.

Все статьи индексируются системой Google Scholar.

Рецензируемый междисциплинарный международный научный журнал «Инновационная наука»

Размещение в "КиберЛенинке" по договору №32505-01

Размещение в Научной электронной библиотеке elibrary.ru по договору №103-02/2015

Периодичность: ежемесячно

Минимальный объем – 3 страницы

Стоимость – 150 руб. за страницу

Формат: печатный журнал формата А4

Публикация: в течение 10 рабочих дней

Рассылка: в течение 15 рабочих дней (заказной бандеролью с трек-номером). Один авторский экземпляр бесплатно



ISSN 2541-8076 (electron)

Рецензируемый междисциплинарный научный электронный журнал «Академическая публицистика»

Периодичность: ежемесячно

Минимальный объем – 3 страницы

Стоимость – 80 руб. за страницу

Формат: электронное научное издание

Публикация: в течение 7 рабочих дней

Книжное издательство

Мы оказываем издательские услуги по публикации: авторских и коллективных монографий, учебных и научно-методических пособий, методических указаний, сборников статей, материалов и тезисов научных, технических и научно-практических конференций.

Издательские услуги включают в себя **полный цикл полиграфического производства**, который начинается с предварительного расчета оптимального варианта стоимости тиража и заканчивается доставкой готового тиража.

Позвоните нам, либо пришлите нас по электронной почте заявку на публикацию научного издания, и мы выполним предварительный расчет.

Научное издание

**ФУНДАМЕНТАЛЬНЫЕ
И ПРИКЛАДНЫЕ ИССЛЕДОВАНИЯ
В НАУКЕ И ОБРАЗОВАНИИ**

**Сборник статей
Международной научно-практической конференции
25 января 2020 г.**

В авторской редакции
Издательство не несет ответственности за опубликованные материалы.
Все материалы отображают персональную позицию авторов.
Мнение Издательства может не совпадать с мнением авторов

Подписано в печать 29.01.2020 г. Формат 60x84/16.
Печать: цифровая. Гарнитура: Times New Roman
Усл. печ. л. 17,15. Тираж 500. Заказ 1155.



**Отпечатано в редакционно-издательском отделе
НАУЧНО-ИЗДАТЕЛЬСКОГО ЦЕНТРА «АЭТЕРНА»
450076, г. Уфа, ул. М. Гафури 27/2
<https://aeterna-ufa.ru>
info@aeterna-ufa.ru
+7 (347) 266 60 68**

ПОЛОЖЕНИЕ

о проведении

25 января 2020 г.

Международной научно-практической конференции

ФУНДАМЕНТАЛЬНЫЕ И ПРИКЛАДНЫЕ ИССЛЕДОВАНИЯ В НАУКЕ И ОБРАЗОВАНИИ

В соответствии с планом проведения
Международных научно-практических конференций
Научно-издательского центра «Аэтерна»

1. Международная научно-практическая конференция является механизмом развития и совершенствования научно-исследовательской деятельности на территории РФ, ближнего и дальнего зарубежья

2. Цель конференции:

- 1) Пропаганда научных знаний
- 2) Представление научных и практических достижений в различных областях науки
- 3) Аprobация результатов научно-практической деятельности

3. Задачи конференции:

- 1) Создать пространство для диалога российского и международного научного сообщества
- 2) Актуализировать теоретико-методологические основания проводимых исследований
- 3) Обсудить основные достижения в развитии науки и научно-исследовательской деятельности.

4. Редакционная коллегия и организационный комитет.

Состав организационного комитета и редакционной коллегии (для формирования сборника по итогам конференции) представлен в лице:

- 1) Алиев Закир Гусейн оглы, доктор философии аграрных наук, профессор РАЕ, академик РАПВХН и МАЭП
- 2) Агафонов Юрий Алексеевич, доктор медицинских наук, доцент
- 3) Алдакушева Алла Брониславовна, кандидат экономических наук, доцент
- 4) Алейникова Елена Владимировна, доктор государственного управления, профессор
- 5) Бабаян Анжела Владиславовна, доктор педагогических наук, профессор
- 6) Баишева Зилия Вагизовна, доктор филологических наук, профессор
- 7) Байгузина Люза Закиевна, кандидат экономических наук, доцент
- 8) Ванесян Ашот Саркисович, доктор медицинских наук, профессор
- 9) Васильев Федор Петрович, доктор юридических наук, доцент, член РАЮН
- 10) Винеvская Анна Вячеславовна, кандидат педагогических наук, доцент

- 11) Вельчинская Елена Васильевна, профессор, доктор фармацевтических наук, академик Академии Наук Высшего Образования Украины
- 12) Габрусь Андрей Александрович, кандидат экономических наук
- 13) Галимова Гузалия Абкадировна, кандидат экономических наук, доцент
- 14) Гетманская Елена Валентиновна, доктор педагогических наук, доцент
- 15) Грузинская Екатерина Игоревна, кандидат юридических наук, доцент
- 16) Гулиев Игбал Адилевич, кандидат экономических наук, доцент
- 17) Датий Алексей Васильевич, доктор медицинских наук, профессор
- 18) Долгов Дмитрий Иванович, кандидат экономических наук, доцент, академик Международной академии социальных технологий (МАС), профессор РАЕ, заслуженный работник науки и образования РАЕ
- 19) Екшикеев Тагер Кадырович, кандидат экономических наук, доцент
- 20) Епхиева Марина Константиновна, кандидат педагогических наук, доцент, профессор РАЕ
- 21) Закиров Мунавир Закиевич, кандидат технических наук, профессор
- 22) Иванова Нионила Ивановна, доктор сельскохозяйственных наук, профессор,
- 23) Калужина Светлана Анатольевна, доктор химических наук, профессор
- 24) Куликова Татьяна Ивановна, кандидат психологических наук, доцент
- 25) Курманова Лилия Рашидовна, доктор экономических наук, профессор
- 26) Киракосян Сусана Арсеновна, кандидат юридических наук, доцент
- 27) Киркимбаева Жумагуль Слямбековна, доктор ветеринарных наук, профессор
- 28) Кленина Елена Анатольевна, кандидат философских наук, доцент
- 29) Козлов Юрий Павлович, доктор биологических наук, профессор, президент Русского экологического общества, действительный член РАЕН и РЭА, почетный работник высшей школы МО РФ
- 30) Козырева Ольга Анатольевна, кандидат педагогических наук, доцент
- 31) Кондрашихин Андрей Борисович, доктор экономических наук, кандидат технических наук, профессор
- 32) Конопацкова Ольга Михайловна, доктор медицинских наук, профессор
- 33) Ларионов Максим Викторович, доктор биологических наук, профессор
- 34) Маркова Надежда Григорьевна, доктор педагогических наук, профессор
- 35) Мухамадеева Зинфира Фанисовна, кандидат социологических наук, доцент
- 36) Песков Аркадий Евгеньевич, кандидат политических наук, доцент
- 37) Половения Сергей Иванович, кандидат технических наук, доцент
- 38) Пономарева Лариса Николаевна, кандидат экономических наук, доцент
- 39) Почивалов Александр Владимирович, доктор медицинских наук, профессор
- 40) Прошин Иван Александрович, доктор технических наук, доцент
- 41) Симонович Надежда Николаевна, кандидат психологических наук
- 42) Симонович Николай Евгеньевич, доктор психологических наук, профессор, академик РАЕН
- 43) Сирик Марина Сергеевна, кандидат юридических наук, доцент
- 44) Смирнов Павел Геннадьевич, кандидат педагогических наук, профессор
- 45) Старцев Андрей Васильевич, доктор технических наук, профессор
- 46) Сукиасян Асатур Альбертович, кандидат экономических наук, доцент
- 47) Танаева Замфира Рафисовна, доктор педагогических наук, доцент
- 48) Терзиев Венелин Кръстев, доктор экономических наук, доктор военных наук профессор, член-корреспондент РАЕ
- 49) Чиладзе Георгий Бидзинович, доктор экономических наук, доктор юридических наук, профессор, член-корреспондент РАЕ
- 50) Шилкина Елена Леонидовна, доктор социологических наук, профессор

- 51) Шляхов Станислав Михайлович, доктор физико-математических наук, профессор
- 52) Шошин Сергей Владимирович, кандидат юридических наук, доцент
- 53) Юрова Ксения Игоревна, кандидат исторических наук, доцент
- 54) Юсупов Рахимьян Галимьянович, доктор исторических наук, профессор
- 55) Янгиров Азат Вазирович, доктор экономических наук, профессор
- 56) Яруллин Рауль Рафаэлович, доктор экономических наук, профессор, член-корреспондент РАЕ

5. Секретариат конференции

В целях решения организационных задач конференции в секретариат конференции включены:

- 1) Асабина Катерина Сергеевна
- 2) Агафонова Екатерина Вячеславовна
- 3) Зырянова Мария Александровна
- 4) Носков Олег Николаевич
- 5) Носкова Регина Нильевна
- 6) Габдуллина Карина Рафаиловна
- 7) Ганеева Гузель Венеровна
- 8) Тюрина Наиля Рашидовна

6. Порядок работы конференции

В соответствии с целями и задачами конференции определены следующие направления конференции

- | | |
|---|-----------------------------------|
| Секция 01. Физико-математические науки | Секция 12. Педагогические науки |
| Секция 02. Химические науки | Секция 13. Медицинские науки |
| Секция 03. Биологические науки | Секция 14. Фармацевтические науки |
| Секция 04. Геолого-минералогические науки | Секция 15. Ветеринарные науки |
| Секция 05. Технические науки | Секция 16. Искусствоведение |
| Секция 06. Сельскохозяйственные науки | Секция 17. Архитектура |
| Секция 07. Исторические науки | Секция 18. Психологические науки |
| Секция 08. Экономические науки | Секция 19. Социологические науки |
| Секция 09. Философские науки | Секция 20. Политические науки |
| Секция 10. Филологические науки | Секция 21. Культурология |
| Секция 11. Юридические науки | Секция 22. Науки о земле |

7. Подведение итогов конференции.

В течение 5 рабочих дней после проведения конференции подготовить акт с результатами ее проведения

В течение 10 рабочих дней после проведения конференции издать сборник статей по ее итогам, подготовить сертификаты участникам конференции

Директор НИЦ «Аэтерна»
к.э.н., доцент



Сукиасян
Асатур Альбертович

АКТ

по итогам Международной научно-практической конференции
**«ФУНДАМЕНТАЛЬНЫЕ И ПРИКЛАДНЫЕ ИССЛЕДОВАНИЯ
В НАУКЕ И ОБРАЗОВАНИИ»**,

состоявшейся 25 января 2020 г.

1. Международную научно-практическую конференцию признать состоявшейся, цель достигнутой, а результаты положительными.

2. На конференцию было прислано 217 статей, из них в результате проверки материалов, было отобрано 190 статей.

3. Участниками конференции стали 285 делегатов из России, Казахстана, Армении, Узбекистана, Китая и Монголии.

4. Все участники получили именные сертификаты, подтверждающие участие в конференции.

5. По итогам конференции издан сборник статей, который постатейно размещен в научной электронной библиотеке eLibrary.ru по договору № 242-02/2014К от 7 февраля 2014г.

6. Участникам были предоставлены авторские экземпляры сборников статей Международной научно-практической конференции

Директор НИЦ «Аэтерна»
К.Э.Н., доцент



Сукиасян
Асатур Альбертович